




الأمانة العامة
القطاع الاقتصادي
إدارة الإحصاء وقواعد المعلومات

الدول العربية
أرقام ومؤشرات
Arab Countries
Figures and Indicators



العدد الرابع
Fourth Edition
2013



الأمانة العامة
القطاع الاقتصادي
إدارة الإحصاء وقواعد المعلومات


الدول العربية، أرقام ومؤشرات

Arab Countries, Figures And Indicators

العدد الرابع

Fourth Edition

2013



مقدمة

يسر الأمانة العامة بجامعة الدول العربية أن تقدم العدد الرابع من كتاب "الدول العربية : أرقام ومؤشرات" الذي يتضمن إحصاءات تغطي عددا من المجالات الاقتصادية والاجتماعية عن الدول العربية.

وبناء على توصيات اللجنة الفنية الدائمة للإحصاء بأن الأجهزة الإحصائية هي المصدر الرسمي للبيانات التي تنشر عن الدول العربية، فقد رُاعى اعتماد في إعداد هذا الكتاب على أحدث ما وفرتة هذه الأجهزة من بيانات . إلا أنه قد تمت الاستعانة - وفي أضيق نطاق - ببعض المصادر العربية والدولية فيما يخص الدول التي لم توفر بتزويد الأمانة العامة بجامعة الدول العربية بالبيانات المطلوبة.

أمل أن يلي هذا الكتاب بعض احتياجات مستخدمي الإحصاءات العربية . كما أنه يسعدنا أن تتلقى أية آراء أو ملحوظات تساهم في تطوير الأعداد القادمة منه .

أ. د. محمد بن إبراهيم التويجري

الأمين العام المساعد للشؤون الاقتصادية

الاختصارات المستخدمة
Abbreviations Used

AC: Arab Countries
BOE: Barrel of Oil Equivalent
C.Depart. of Stat. & Inform:	Central Department of Statistics & Information
CAPMAS: Central Agency for Public Mobilization and Statistics
Cont.: Continue
Educat: Education
Equiv: Equivalent
EY: End of Year
f/m: Female/Male
fem: Female
GDP: Gross Domestic Product
Gov: Government
GW/H: Giga watt/hour
KW/H: kilo watt/hour
LAS: League of Arab States
Nat: National
No: Number
Pop: Population
TOE: Ton of Oil Equivalent
Tot: Total


INDEX

الفهرس


Contents	الصفحة Page	المحتويات
Preface	5	مقدمة
Abbreviations USED	6	الأختصارات المستخدمة
Index	7	الفهرس
Graphs	8	الرسومات البيانية
Hashemite Kingdom of Jordan	13	المملكة الأردنية الهاشمية
United Arab Emirates	19	دولة الإمارات العربية المتحدة
Kingdom of Bahrain	25	مملكة البحرين
Republic of Tunisia	31	الجمهورية التونسية
People's Democratic Republic of Algeria	37	الجمهورية الجزائرية الديمقراطية الشعبية
Republic of Djibouti	43	جمهورية جيبوتي
Kingdom of Saudi Arabia	49	المملكة العربية السعودية
Republic of the Sudan	55	جمهورية السودان
Syrian Arab Republic	61	الجمهورية العربية السورية
Somali Democratic Republic	67	جمهورية الصومال الديمقراطية
Republic of Iraq	73	جمهورية العراق
Sultanate of Oman	79	سلطنة عمان
State of Palestine	85	دولة فلسطين
State of Qatar	91	دولة قطر
United Republic of Comoros	97	جمهورية القمر المتحدة
State of Kuwait	103	دولة الكويت
Republic of Lebanon	109	الجمهورية اللبنانية
State of Libya	115	دولة ليبيا
Arab Republic of Egypt	121	جمهورية مصر العربية
Kingdom of Morocco	127	المملكة المغربية
Islamic Republic of Mauritania	133	الجمهورية الإسلامية الموريتانية
Republic of Yemen	139	الجمهورية اليمنية
Some International Statistics	145	بعض الإحصاءات الدولية
Exchange Rates	147	سعر الصرف لبعض العملات
Method of Calculating Some Indicators	148	طريقة حساب بعض المؤشرات

رسومات بيانية Graphics

عدد سكان الوطن العربي (بالآلف)
Population of Arab Countries 000's
السنة : 2012

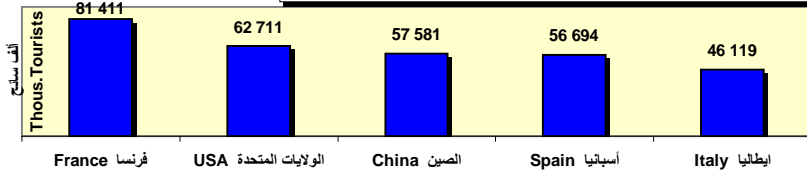


الكثافة السكانية في كم²
Population Density per Km²
السنة : 2012

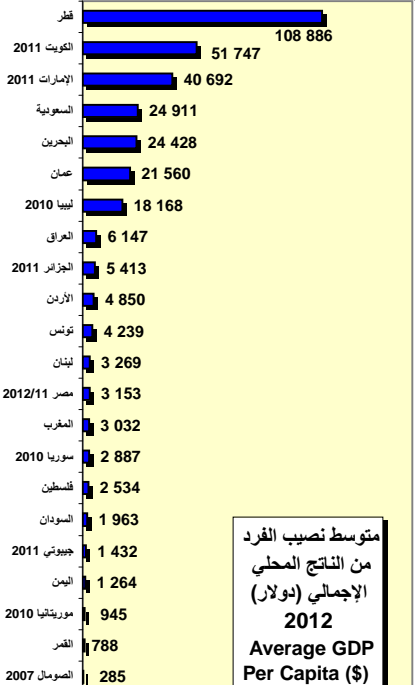
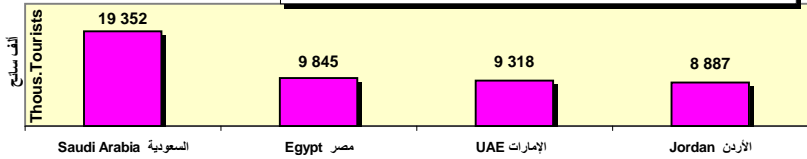


تابع - رسومات بيانية Cont. - Graphics


أهم الدول السياحية العالمية سنة 2011 Major World Touristic Countries 2011



أهم الدول السياحية العربية سنة 2011 Major Arab Touristic Countries 2011



متوسط نصيب الفرد
من الناتج المحلي
الإجمالي (دولار)
2012
Average GDP
Per Capita (\$)

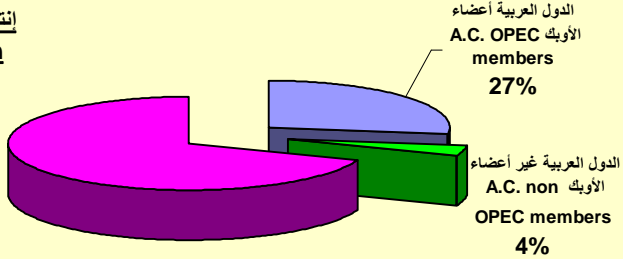


معدل التضخم السنوي
2012
Annual Inflation
Rate

تابع - رسومات بيانية Cont. - Graphics

إنتاج النفط لسنة 2011 Oil Production

إنتاج النفط في باقي دول العالم
Crude Oil Production in Rest of the World
69%

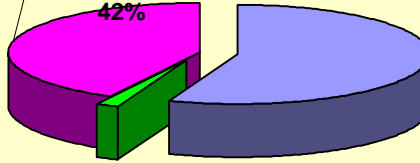


احتياطي النفط لسنة 2011 Crude Oil Reserve

الدول العربية غير الأعضاء الأوبك
A.c. non OPEC members
2%

احتياطي النفط في باقي دول العالم
Crude Oil Reserve in Rest of the World
42%

الدول العربية الأعضاء الأوبك
A.C. OPEC members
56%




الغاز الطبيعي المسوق لسنة 2011 World Marketed Natural Gas

إنتاج الغاز الطبيعي في باقي دول العالم
Natural Gas Production in Rest of the World
83%

الدول العربية الأعضاء الأوبك
A.C. OPEC members
14%

الدول العربية غير الأعضاء الأوبك
A.C. non OPEC members
3%

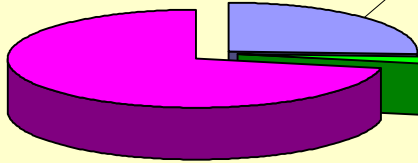


احتياطي الغاز الطبيعي لسنة 2011 World Natural Gas Reserve


احتياطي الغاز الطبيعي في باقي دول العالم
Natural Gas Reserve in the Rest of the World
72%

الدول العربية الأعضاء الأوبك
A.C. OPEC members
26%

الدول العربية غير الأعضاء الأوبك
A.C. non OPEC members
2%



تابع - رسومات بيانية
Cont. - Graphics



التجارة الخارجية لدول الوطن العربي
Foreign Trade of Arab Countries

إجمالي الصادرات (Million \$) Total Exports
إجمالي الواردات (Million \$) Total Imports



المملكة الأردنية الهاشمية
Hashemite Kingdom of Jordan



Calling Code : +962	رمز المكالمات الدولية :	Capital: Amman	عمان	العاصمة :
Currency : Jordanian Dinar	العملة : دينار أردني	Area (Km ²) : 89 318		المساحة (كم ²) :
Time zone : UTC+2	منطقة التوقيت :	From Tot. AC: 0.6%		من مساحة الوطن العربي:
LAS Membership : 1945/3/22	الاتضمام إلى الجامعة :	Independence : 1946/5/25		الاستقلال :
Department of Statistics Website www.dos.gov.jc			موقع دائرة الإحصاءات العامة	

POPULATION

السكان

Population (000's)	6 249	2011	عدد السكان (الف نسمة)
0-14 Years (%)	37.0	2011	14-0 سنة (%)
15-24 Years (%)	20.8	2011	24-15 سنة (%)
25-49 Years (%)	31.5	2011	49-25 سنة (%)
50-59 Years (%)	5.2	2011	59-50 سنة (%)
60 Years and above (%)	5.5	2011	60 سنة فأكثر (%)
Sex Ratio (No. of males per 100 females)	106.4	2011	نسبة النوع (عدد الذكور لكل 100 أنثى)
Percentage of Urban Population (%)	82.6	2011	نسبة السكان في الحضر (%)
Non-Citizens Population (%)	نسبة السكان غير المواطنين (%)
Population Density (population per km ²)	70.0	2011	الكثافة السكانية (فرد/كم ²)
Annual Population Growth Rate (%)	2.2	2011	معدل النمو السنوي للسكان (%)
Pop. From Total Pop. of A.C.(%)	1.74	2011	نسبة السكان من جملة سكان الوطن العربي (%)
No. of Households (000's)	1 157	2011	عدد الأسر (الف)
Average Household Size	5.4	2011	متوسط حجم الأسرة
Dependency Ratio (%)	68.2	2011	نسبة الإعالة (%)
Proportion of Pop. Below 1 \$ per day(%)	نسبة السكان الذين يقل دخلهم عن دولار واحد/يوم(%)

VITAL STATISTICS

الإحصاءات الحيوية

Crude Birth Rate (Per 1000 pop.)	28.9	2011	معدل المواليد الخام (لكل 1000 من السكان)
Crude Death Rate (Per 1000 pop.)	7.0	2011	معدل الوفيات الخام (لكل 1000 من السكان)
Infant Mortality Rate (Per 1000 Live Births)	23.0	2011	معدل وفيات الأطفال الرضع (لكل 1000 مولود حي)
Under 5 Mortality Rate (Per 1000 Live Births)	28.0	2009	معدل وفيات الأطفال دون 5 من العمر (لكل 1000 مولود حي)
Maternal Mortality Rate(Per 100 000 Live Births)	معدل وفيات الأمهات (لكل 100 000 مولود حي)
Life Expectancy at Birth (year)	73.0	2011	العمر المتوقع عند الولادة (سنة)
Male Life Expectancy	71.6	2011	العمر المتوقع عند الذكور
Female Life Expectancy	74.4	2011	العمر المتوقع عند الإناث
Total Fertility Rate	3.8	2011	معدل الخصوبة الكلي
Average Age at First Marriage	27.9	2011	متوسط السن عند الزواج الأول
Male Average Age at First Marriage	29.7	2011	متوسط سن الذكور عند الزواج الأول
Female Average Age at First Marriage	25.8	2011	متوسط سن الإناث عند الزواج الأول
Crude Marriage Rate (per 1000 pop.)	10.3	2011	معدل الزواج الخام (لكل 1000 من السكان)
Crude Divorce Rate (per 1000 pop.)	2.6	2011	معدل الطلاق الخام (لكل 1000 من السكان)

تابع - المملكة الأردنية الهاشمية
Cont. - Hashemite Kingdom of Jordan

HOUSING			المساكن
No. of Houses (census) (000's)	1 221	2004	عدد المساكن (تعداد) (الف)
Average No. of Rooms in a House	متوسط عدد الغرف في الممكن
Houses Connected to Electricity Network(%)	99.9	2010	المساكن المتصلة بشبكة الكهرباء (%)
Houses Connected to Water Network (%)	97.7	2010	المساكن المتصلة بشبكة المياه (%)
Houses Connected to Sewage Network (%)	59.9	2010	المساكن المتصلة بشبكة الصرف الصحي (%)
Number of Residential buildings	عدد المباني السكنية
Number of Non Residential buildings	عدد المباني غير السكنية

MANPOWER & LABOR FORCE			القوة البشرية وقوة العمل
Manpower (000's)	3 578	2010	حجم القوة البشرية (الف)
Male (%)	50.7	2010	ذكور (%)
Female (%)	49.3	2010	إناث (%)
Labor Force (000's)	1 412	2010	إجمالي قوة العمل (الف)
Male (%)	81.6	2010	ذكور (%)
Female (%)	18.4	2010	إناث (%)
Unemployment Rate(15 years +) (%)	12.9	2011	معدل البطالة (15 سنة فأكثر) (%)
Male Unemployment Rate(%)	11.0	2011	معدل البطالة ذكور (%)
Female Unemployment Rate(%)	21.2	2011	معدل البطالة إناث (%)

LABOR FORCE BY OCCUPATION			قوة العمل حسب المهنة
Managers (%)	0.5	2011	المشرفون وكبار الموظفين والمديرين (%)
Professionals (%)	24.6	2011	المتخصصون (%)
Technicians & Associate Professionals (%)	8.3	2011	الفنيون ومساعدي الاختصاصيين (%)
Clerical Support Workers (%)	5.8	2011	الموظفون المكتبيون المساندون (%)
Services and Sales Workers (%)	28.6	2011	عاملو البيع والخدمات (%)
Skilled Agricultural, Forestry and Fishery Workers (%)	1.4	2011	العمال المهرة في الزراعة والغابات وصيد الأسماك (%)
Craft and Related Trades Workers (%)	13.9	2011	الحرفيون والمهن المرتبطة بهم (%)
Plant & Machine Operators & Assemblers (%)	11.0	2011	مشغلو المصانع والآلات وعمال التجميع (%)
Elementary Occupations (%)	5.9	2011	العاملون في المهن الأولية (%)

AGRICULTURE			الزراعة
Cultivated Area (000's Hectare)	259	2010	الرقعة الزراعية (الف هكتار)
Forest Area (000's Hectare)	139	2010	مساحة الغابات (الف هكتار)
Vegetable Production (000's Ton)	1 929	2011	إنتاج الخضروات (الف طن)
Fruit Production (000's Ton)	427	2011	إنتاج الفواكه (الف طن)
Wheat Production (000's Ton)	19.8	2011	إنتاج القمح (الف طن)
Barley Production (000's Ton)	29.3	2011	إنتاج الشعير (الف طن)
Red Meat Production (Ton)	13 742	2010	إنتاج اللحوم الحمراء (طن)
Poultry Meat Production (Ton)	187 472	2010	إنتاج لحوم الدواجن (طن)
Eggs Production (Million Eggs)	1 114	2011	إنتاج البيض (مليون بيضة)
Milk Production (Ton)	306 936	2011	إنتاج الحليب (طن)

تابع - المملكة الأردنية الهاشمية
Cont. - Hashemite Kingdom of Jordan

TRANSPORT

النقل

Total Length of Roads (km)	7 204	2011	إجمالي أطوال الطرق (كم)
Number of Passengers' Cars	812 064	2011	عدد سيارات الركاب
Number of Goods' Vehicles	270 745	2011	عدد عربات البضائع
Number of Road Accidents	142 588	2011	عدد حوادث الطرق
Road Accidents Death	694	2011	عدد وفيات حوادث الطرق
Total Length of Railway Lines (km)	622	2010	أطوال السكك الحديدية (كم)
No. of Vessels Entered at Seaports	2 892	2011	عدد السفن القادمة في الموانئ
No. of Vessels Cleared at Seaports			عدد السفن المغادرة من الموانئ
Number of International Airports	3	2011	عدد المطارات الدولية
No. of Aircrafts Arriving at Airports	38 725	2011	عدد الطائرات القادمة في المطارات
No. of Aircrafts Departing from Airports	38 686	2011	عدد الطائرات المغادرة من المطارات
Passengers Arriving at Airports (000's)	2 199	2010	الركاب القادمون في المطارات (ألف راكب)
Passengers Departing at Airports(000's)	2 178	2010	الركاب المغادرون من المطارات (ألف راكب)

TELECOMMUNICATION

الاتصالات

Number of Fixed Telephone Lines (000's)	424	2011	عدد الخطوط الهاتفية الثابتة (ألف)
Fixed Telephone Lines per 100 inhabitants	6.8	2011	عدد الخطوط الهاتفية الثابتة لكل 100 من السكان
No. of Mobile Cellular Subscribers (000's)	7 483	2011	عدد مشتركى الهاتف المحمول الخليوي (ألف)
Mobile Cellular Subscribers per 100 inhabitants	119.7	2011	عدد مشتركى الهاتف المحمول الخليوي لكل 100 من السكان
Number of Internet Subscribers (000's)	2 324	2010	عدد مشتركى الإنترنت (ألف)
Internet Subscribers per 100 inhabitants	38.0	2010	عدد مشتركى الإنترنت لكل 100 من السكان
Households who Own Personal Computer	393 238	2010	عدد الأسر التي تملك جهاز كمبيوتر
Number of Post Offices	350	2011	عدد مكاتب البريد
Number of Post Boxes	152 241	2011	عدد صناديق البريد

HEALTH

الصحة

No of Hospitals	106	2011	عدد المستشفيات
No of Beds	11 991	2011	عدد الأسرة
Average Pop. Per Bed	521	2011	متوسط عدد السكان لكل سرير
Average Pop. Per Physician	1 573	2011	متوسط عدد السكان لكل طبيب
Average Pop. Per Dentist	8 560	2011	متوسط عدد السكان لكل طبيب أسنان
Average Pop. Per Pharmacist	13 324	2011	متوسط عدد السكان لكل صيدلي
Average Pop. Per Nurse	1 039	2011	متوسط عدد السكان لكل ممرض/ممرضة
Number of Malaria Patients	عدد مرضى الملاريا
Number of Tuberculosis (TB) Patients	عدد مرضى المل
Number of Cancer Patients	4 606	2008	عدد مرضى السرطان
Number of HIV Patients (AIDS)	69	2009	عدد حالات نقص المناعة البشرية (الإيدز)
One Year Child. Immunized Against Measles(%)	نسبة الأطفال الذين بلغوا سنة والملقحين ضد الحصبة
Ministry of Health Budget of Gov. Budget(%)	7.3	2009	موازنة وزارة الصحة من موازنة الحكومة (%)

تابع - المملكة الأردنية الهاشمية
Cont. - Hashemite Kingdom of Jordan

EDUCATION

التعليم

Illiteracy Percentage 15 Years and + (%)	6.7	2011	نسبة الأمية 15 سنة فأكثر (%)
Male (%)	3.6	2011	ذكور (%)
Female (%)	9.9	2011	إناث (%)
Ratio of Female to Male Literacy (%)	نسبة الإناث إلى الذكور من الملمين بالقراءة والكتابة (%)
Total Number of Students	1 628 481	2010/09	عدد طلبة المدارس في كافة المراحل
Kindergarten (%)	6.1	2010/09	رياض الأطفال (%)
Primary (%)	82.1	2010/09	ابتدائي (%)
Preparatory (%)			إعدادي (%)
Secondary (%)	11.8	2010/09	ثانوي (%)
Others (%)	أخرى (%)
Ratio of Female to Male Kindergarten (%)	89.7	2010/09	نسبة الإناث إلى الذكور رياض الأطفال (%)
Ratio of Female to Male Primary (%)	95.5	2010/09	نسبة الإناث إلى الذكور ابتدائي (%)
Ratio of Female to Male Preparatory (%)			نسبة الإناث إلى الذكور إعدادي (%)
Ratio of Female to Male Academic Secondary (%)	109.7	2010/09	نسبة الإناث إلى الذكور ثانوي أكاديمي (%)
Number of Teachers	99 449	2010/09	عدد المدرسين
Number of Students Per Teacher	16	2010/09	عدد الطلاب لكل مدرس
Number of Classes	62 933	2010/09	عدد الفصول
Number of Students Per Class	26	2010/09	عدد الطلاب لكل فصل
No. of Students at High Education	234 730	2009/08	عدد الطلاب في التعليم الجامعي وما فوق
Ratio Fem. to Male of Stud. at High Educat. (%) ⁽¹⁾	103.5	2009/08	نسبة الإناث إلى الذكور في التعليم الجامعي وما فوق (%) ⁽¹⁾
Ministry of Educat. Budget of Gov. Budget (%)	8.5	2011	موازنة وزارة التعليم من موازنة الحكومة (%)

TOURISM

السياحة

Number of Arrival Tourists (000's)	8 886	2011	عدد السياح القادمين (الف)
Arabs (%)	82.4	2011	عرب (%)
Asians (Except Arabs) (%)	7.8	2011	آسيويون (عدا العرب) (%)
Africans (Except Arabs) (%)	0.3	2011	أفريقيون (عدا العرب) (%)
Europeans (%)	6.2	2011	أوروبيون (%)
Americans (%)	2.8	2011	أمريكيون (%)
Others (%)	0.5	2011	آخرون (%)
Number of Hotels	491	2011	عدد الفنادق
**** (%)	**** (%)
*** (%)	*** (%)
** (%)	** (%)
* (%)	* (%)
Others (%)	أخرى (%)
Number of Rooms in Hotels	24 147	2011	عدد الغرف بالفنادق
Number of Beds in Hotels	46 425	2011	عدد الأسرة بالفنادق
Average of Bed Occupancy	43.0	2008	متوسط الإشغال للسريير
Average Length of Tourists Stay (night)	4.3	2008	متوسط مدة الإقامة للسياح (ليلة)
Total Value of Tourism Receipts (Million \$)	1 638	2007	إجمالي قيمة العائدات السياحية (مليون دولار)

⁽¹⁾: Data for Bachelor Students Only.

⁽¹⁾: البيانات لطلاب البكالوريوس فقط.

تابع - المملكة الأردنية الهاشمية
Cont. - Hashemite Kingdom of Jordan

CULTURE AND INFORMATION

Number of Sports Stadiums	عدد الملاعب الرياضية
Visitors to Museums and Archaeological Sites	2 527 367	2011	إجمالي عدد الزائرين للمتاحف والأماكن الأثرية
Number of Magazines and Newspapers	876	2011	عدد المجلات والصحف

الثقافة والإعلام

ENERGY

Crude Oil Production (000's barrel/day)	0.02	2011	إنتاج النفط الخام (ألف برميل/يوم)
Crude Oil Reserve (billion barrels at EY)	0.0	2011	احتياطي النفط الخام (مليار برميل في نهاية السنة)
Crude Oil Exports (000's barrel/day)	صادرات النفط الخام (ألف برميل /يوم)
Oil Consumption (000's BOE/day)	129	2011	استهلاك النفط (ألف برميل مكافئ نفط / يوم)
Natural Gas Production (000's TOE)	136	2010	إنتاج الغاز الطبيعي (ألف طن مكافئ نفط)
Natural Gas Reserve (billion m ³ at EY)	6	2011	احتياطي الغاز الطبيعي (مليار متر ³ نهاية السنة)
Natural Gas Consumption (000's BOE/day)	61	2011	استهلاك الغاز الطبيعي (ألف برميل مكافئ نفط/يوم)
Electric Energy Production (Gw/H)	14 674	2011	إنتاج الطاقة الكهربائية (جيجا وات/ساعة)
Total Energy Consumption (000's BOE/day)	190	2011	إجمالي استهلاك الطاقة (ألف برميل مكافئ نفط/يوم)
Consumption of Energy Per Capita (BOE)	8.9	2010	نصيب الفرد في استهلاك الطاقة (برميل مكافئ نفط)
Gasoline Production (000's barrel/day)	16	2011	إنتاج الغازولين (ألف برميل / يوم)
Gasoline Consumption (000's barrel/day)	25	2011	استهلاك الغازولين (ألف برميل / يوم)

الطاقة

FOREIGN TRADE

Total Exports (million dollars)	8 006	2011	إجمالي الصادرات (مليون دولار)
Exports to A.C. of Total Exports (%)	54.3	2011	الصادرات إلى الدول العربية من إجمالي الصادرات (%)
Total Imports (million dollars)	18 930	2011	إجمالي الواردات (مليون دولار)
Imports From A.C. of Total Imports (%)	37.1	2011	الواردات من الدول العربية من إجمالي الواردات (%)

التجارة الخارجية

Major Countries Exporting to (million dollars)

1- Iraq	1 214	2011	1- العراق
2- United States of America	1 040	2011	2- الولايات المتحدة الأمريكية
3- India	914	2011	3- الهند
4- Saudi Arabia	680	2011	4- السعودية

Major Countries Importing from (million dollars)

1- Saudi Arabia	4 181	2011	1- السعودية
2- China	1 856	2011	2- الصين
3- United States of America	1 213	2011	3- الولايات المتحدة الأمريكية
4- Italy	970	2011	4- إيطاليا

Major Commodities Exported (million dollars)

1- Fertilisers	1 253	2011	1- أسمدة
2- Clothing and accessories	924	2011	2- ألبسة وتوابع ألبسة من مصنرات
3- Salt, sulphur, and stone	700	2011	3- ملح، كبريت، أتربة وأحجار
4- Pharmaceutical products	584	2011	4- محضرات الصيدلة

Major Commodities Imported (million dollars)

1- Mineral fuels and products	5 523	2011	1- وقود معدني، ومنتجات تقطيره
2- Nuclear reactors and boilers	1 405	2011	2- مفاعلات نووية، مراجل
3- Vehicles and accessories	997	2011	3- عربات سيارة وجرارات
4- Electrical machinery	882	2011	4- آلات وأجهزة ومعدات كهربائية

تابع - المملكة الأردنية الهاشمية
Cont. - Hashemite Kingdom of Jordan

NATIONAL ACCOUNTS		الحسابات القومية	
GDP at Current Prices (million \$)	30 981	2012	النتائج المحلي الإجمالي بالأسعار الجارية (مليون دولار)
Average GDP Per Capita (\$)	4 850	2012	متوسط نصيب الفرد من الناتج المحلي الإجمالي (\$))

PUBLIC FINANCE		المالية العامة	
Government Revenues (Million \$)	6 015	2010	الإيرادات الحكومية (مليون دولار)
Government Expenditures (Million \$)	8 060	2010	التفقات الحكومية (مليون دولار)

CONSUMER PRICE INDEX		الرقم القياسي لأسعار المستهلكين	
General Price Index (2006=100)	130.0	2011	الرقم القياسي العام (2006=100)
Annual Inflation Rate (%) ⁽¹⁾	4.4	2011	معدل التضخم السنوي (%) ⁽¹⁾

EXCHANGE RATE AND CONVERSION FACTORS		سعر الصرف ومعاملات التحويل	
National Currency =...U.S. Dollar (Exports)	1.408450	2011	وحدة عملة وطنية = ... دولار أمريكي (للمصادرات)
National Currency =...U.S. Dollar (Imports)	1.408450	2011	وحدة عملة وطنية = ... دولار أمريكي (للواردات)
Exchange Rate National Currency=...U.S. \$	1.410437	2012	سعر الصرف وحدة عملة وطنية = ...دولار أمريكي

ENVIRONMENT & SUSTAINABLE DEVELOPMENT		البيئة والتنمية المستدامة	
Solid Waste Quantity (garbage)(Ton)	2 069 111	2010	كمية المخلفات الصلبة (القمامة) (طن)
Maximum Temperature C ^o	40.7	2011	درجة الحرارة العظمى م ^o
Minimum Temperature C ^o	4.4	2011	درجة الحرارة الصغرى م ^o
Maximum Relative Humidity (%)	الرطوبة النسبية(عظمى) (%)
Minimum Relative Humidity (%)	الرطوبة النسبية(صغرى) (%)
Maximum Quantity of Rainfall (mm)	422.5	2011	اطلي كمية إمتطار (ملم)
Minimum Quantity of Rainfall (mm)	24.4	2011	ادني كمية إمتطار (ملم)
Maximum Wind Speed (Knot)	سرعة الرياح (الأعلى) (عقدة)
Minimum Wind Speed (Knot)	سرعة الرياح (الأدنى) (عقدة)

(1): Annual Change Rate of Consumer Price Index.

(1): معدل التغير السنوي في الرقم القياسي لأسعار المستهلكين.





دولة الإمارات العربية المتحدة United Arab Emirates



Calling Code: +971	رمز المكالمات الدولية :	Capital: Abu Dhabi	العاصمة : أبو ظبي
Currency : UAE Dirham	العملة : درهم إماراتي	Area (Km²) : 71 023.6	المساحة (كم ²):
Time zone : UTC+4	منطقة التوقيت :	From Tot. AC: 0.6%	من مساحة الوطن العربي:
LAS Membership : 1972/12/6	الاتضمام إلى الجامعة :	Independence: 1971/12/2	الاستقلال:
National Bureau of Statistics Website www.uaestatistics.gov.ae		موقع المركز الوطني للإحصاء	

POPULATION			السكان		
Population (000's)	8 264	2010	عدد السكان (الف نسمة)		
0-14 Years (%) ⁽¹⁾	38.0	2010	14-0 سنة (%) ⁽¹⁾		
15-24 Years (%) ⁽¹⁾	25.6	2010	24-15 سنة (%) ⁽¹⁾		
25-49 Years (%) ⁽¹⁾	28.1	2010	49-25 سنة (%) ⁽¹⁾		
50-59 Years (%) ⁽¹⁾	4.2	2010	59-50 سنة (%) ⁽¹⁾		
60 Years and above (%) ⁽¹⁾	4.1	2010	60 سنة فأكثر (%) ⁽¹⁾		
Sex Ratio (No. males per 100 females) ⁽¹⁾	102.2	2010	نسبة النوع (عدد الذكور لكل 100 أنثى) ⁽¹⁾		
Percentage of Urban Population (%)	82.7	2007	نسبة السكان في الحضر (%)		
Non-Citizens Population (%)	88.5	2010	نسبة السكان غير المواطنين (%)		
Population Density (population per km ²)	116.4	2010	الكثافة السكانية (فرد/كم ²)		
Annual Population Growth Rate (%)	6.2	2007	معدل النمو السنوي للسكان (%)		
Pop. from Total Pop. of A.C.(%)	2.37	2010	نسبة السكان من جملة سكان الوطن العربي (%)		
No. of Households (000's)	816	2007	عدد الأسر (الف)		
Average Household Size	5.2	2009	متوسط حجم الأسرة		
Dependency Ratio (%)	33.7	2009	نسبة الإعالة (%)		
Proportion of Pop. Below 1 \$ per day(%)	0.0	2009	نسبة السكان الذين يقل دخلهم عن دولار واحد/يوم(%)		

VITAL STATISTICS			الإحصاءات الحيوية		
Crude Birth Rate (Per 1000 pop.)	9.6	2010	معدل المواليد الخام (لكل 1000 من السكان)		
Crude Death Rate (Per 1000 pop.)	0.9	2010	معدل الوفيات الخام (لكل 1000 من السكان)		
Rate of Natural Increase (Per 1000 pop.)	8.7	2010	معدل الزيادة الطبيعية (لكل 1000 من السكان)		
Infant Mortality Rate (Per 1000 Live Births)	6.4	2011	معدل وفيات الأطفال الرضع (لكل 1000 مولود حي)		
Under 5 Mortality Rate (Per 1000 Live Births)	8.2	2011	معدل وفيات الأطفال دون 5 من العمر (لكل 1000 مولود حي)		
Maternal Mortality Rate(Per 100 000 Live Births)	معدل وفيات الأمهات (لكل 100 000 مولود حي)		
Life Expectancy at Birth (year)	78.7	2010	العمر المتوقع عند الولادة (سنة)		
Male Life Expectancy	77.2	2010	العمر المتوقع عند الذكور		
Female Life Expectancy	80.1	2010	العمر المتوقع عند الإناث		
Total Fertility Rate	3.6	2010	معدل الخصوبة الكلي		
Average Age at First Marriage	26.3	2005	متوسط السن عند الزواج الأول		
Male Average Age at First Marriage	26.8	2005	متوسط سن الذكور عند الزواج الأول		
Female Average Age at First Marriage	25.3	2005	متوسط سن الإناث عند الزواج الأول		
Crude Marriage Rate (per 1000 pop.)	1.8	2011	معدل الزواج الخام (لكل 1000 من السكان)		
Crude Divorce Rate (per 1000 pop.)	0.5	2011	معدل الطلاق الخام (لكل 1000 من السكان)		

⁽¹⁾: Data for the Citizens Only.

⁽¹⁾: البيانات للمواطنين فقط.

تابع - دولة الإمارات العربية المتحدة
Cont. - United Arab Emirates

HOUSING

HOUSING			المساكن
No. of Housing Units (000's)	723	2005	عدد الوحدات السكنية (الف)
Average No. of Rooms in a House	3.3	2005	متوسط عدد الغرف في المسكن
Houses Connected to Electricity Network (%)	المساكن المتصلة بشبكة الكهرباء (%)
Houses Connected to Water Network (%)	المساكن المتصلة بشبكة المياه (%)
Houses Connected to Sewage Network (%)	المساكن المتصلة بشبكة الصرف الصحي (%)
Number of Residential buildings	266 556	2005	عدد المباني السكنية
Number of Non Residential buildings	68 931	2005	عدد المباني غير السكنية

MANPOWER & LABOR FORCE

MANPOWER & LABOR FORCE			القوة البشرية وقوة العمل
Manpower (000's)	3 263	2005	حجم القوة البشرية (الف)
Male (%)	72.5	2005	ذكور (%)
Female (%)	27.5	2005	إناث (%)
Labor Force (000's)	2 560	2005	إجمالي قوة العمل (الف)
Male (%)	86.5	2005	ذكور (%)
Female (%)	13.5	2005	إناث (%)
Unemployment Rate(15 years +) (%)	4.2	2009	معدل البطالة (15 سنة فأكثر) (%)
Male Unemployment Rate(%)	2.4	2009	معدل البطالة ذكور (%)
Female Unemployment Rate(%)	10.5	2009	معدل البطالة إناث (%)

LABOR FORCE BY OCCUPATION

LABOR FORCE BY OCCUPATION			قوة العمل حسب المهنة
Professional Tech. & Related Workers (%)	27.5	2009	أصحاب المهن الفنية والعملية ومن إليهم (%)
Administrative & Managerial Workers (%)	7.6	2009	المديرون والإداريون ومديرو الأعمال (%)
Clerical & Related Workers (%)	7.1	2009	المشتغلون بالكتابة ومن إليهم (%)
Sales Workers (%)	4.8	2009	المشتغلون بأعمال البيع ومن إليهم (%)
Service Workers (%)	15.8	2009	المشتغلون بأعمال الخدمات (%)
Agriculture, Animal Husbandry & Forestry Workers, Fisherman & Hunters(%)	1.8	2009	المشتغلون بالزراعة والغابات وتربية الحيوانات وصيد البر والبحر (%)
Production & Related Workers, Transport Equipmt. Operators & Labourer(%)	17.4	2009	المشتغلون بأعمال الإنتاج ومن إليهم وعمل تشغيل وسائل النقل والعتالون (%)
Workers not classifiable by occupat.(%)	13.8	2009	أصحاب مهن غير واضحة التوصيف (%)
Unemployed (%)	4.2	2009	متعطّل (%)
Not Stated (%)	غير مبين (%)

AGRICULTURE

AGRICULTURE			الزراعة
Cultivated Area (000's Hectare)	88.5	2011	الرقعة الزراعية (الف هكتار)
Forest Area (000's Hectare)	337.0	2011	رقعة الغابات (الف هكتار)
Vegetable Production (000's Ton)	148.8	2011	إنتاج الخضروات (الف طن)
Fruit Production (000's Ton)	262.8	2011	إنتاج الفواكه (الف طن)
Red Meat Production (Ton)	6 730	2008	إنتاج اللحوم الحمراء (طن)
Fish Production (Ton)	75 174	2011	الإنتاج السمكي (طن)
Poultry Meat Production (Ton)	52 742	2011	إنتاج لحوم الدواجن (طن)
Eggs Production (000's Egg)	653 000	2011	إنتاج البيض (الف بيضة)
Milk Production (Ton)	123 346	2011	إنتاج الحليب (طن)

تابع - دولة الإمارات العربية المتحدة
Cont. - United Arab Emirates

TRANSPORT

النقل

Total Length of Roads (km)	12 089	2011	إجمالي أطوال الطرق (كم)
Number of Passengers' Cars	1 553 935	2009	عدد سيارات الركاب
Number of Goods' Vehicles	129 619	2009	عدد عربات البضائع
Number of Road Accidents	9 655	2009	عدد حوادث الطرق
Road Accidents Death	878	2006	عدد وفيات حوادث الطرق
Total Length of Railway Lines (km)	أطوال السكك الحديدية (كم)
No. of Vessels Entered at Seaports	417 579	2007	عدد السفن القادمة في الموانئ
No. of Vessels Cleared at Seaports	407 916	2007	عدد السفن المغادرة من الموانئ
Number of International Airports	6	2012	عدد المطارات الدولية
No. of Aircrafts Arriving at Airports	203 273	2007	عدد الطائرات القادمة في المطارات
No. of Aircrafts Departing from Airports	203 232	2007	عدد الطائرات المغادرة من المطارات
Passengers Arriving at Airports (000's)	34 144	2011	الركاب القادمون في المطارات (ألف راكب)
Passengers Departing at Airports(000's)	34 373	2011	الركاب المغادرون من المطارات (ألف راكب)

TELECOMMUNICATION

الاتصالات

Number of Fixed Telephone Lines (000's)	1 967	2012	عدد الخطوط الهاتفية الثابتة (ألف)
Fixed Telephone Lines per 100 inhabitants	24	2012	عدد الخطوط الهاتفية الثابتة لكل 100 من السكان
No. of Mobile Cellular Subscribers (000's)	13 775	2012	عدد مشتركى الهاتف المحمول الخليوي (ألف)
Mobile Cellular Subscribers per 100 inhabitants	168	2012	عدد مشتركى الهاتف المحمول الخليوي لكل 100 من السكان
Number of Internet Subscribers (000's)	957	2012	عدد مشتركى الإنترنت (ألف)
Internet Subscribers per 100 inhabitants	12	2012	عدد مشتركى الإنترنت لكل 100 من السكان
Households who Own Personal Computer	عدد الأسر التي تملك جهاز كمبيوتر
Number of Post Offices	89	2007	عدد مكاتب البريد
Number of Post Boxes	389 018	2007	عدد صناديق البريد

HEALTH

الصحة

No of Hospitals	92	1010	عدد المستشفيات
No of Beds	9 585	2010	عدد الأسرة
Average Pop. Per Bed	862	2010	متوسط عدد السكان لكل سرير
Average Pop. Per Physician	648	2010	متوسط عدد السكان لكل طبيب
Average Pop. Per Dentist	3 089	2010	متوسط عدد السكان لكل طبيب أسنان
Average Pop. Per Pharmacist	943	2009	متوسط عدد السكان لكل صيدلي
Average Pop. Per Nurse	339	2010	متوسط عدد السكان لكل ممرض/ممرضة
Number of Malaria Patients	عدد مرضى الملاريا
Number of Tuberculosis(TB) Patients	عدد مرضى المل
Number of Cancer Patients	عدد مرضى السرطان
Number of HIV Patients (AIDS)	عدد حالات نقص المناعة البشرية (الإيدز)
One Year Child. Immunized Against Measles(%)	نسبة الأطفال الذين بلغوا سنة والملقحين ضد الحصبة
Ministry of Health Budget of Gov. Budget(%)	موازنة وزارة الصحة من موازنة الحكومة (%)

تابع - دولة الإمارات العربية المتحدة
Cont. - United Arab Emirates

EDUCATION

التعليم

Illiteracy Percentage 10 Years and + (%)	5.3	2009	نسبة الأمية 10 سنوات فأكثر (%)
Male (%)	4.8	2009	ذكور (%)
Female (%)	6.1	2009	إناث (%)
Ratio of Female to Male Literacy (%)	56.6	2009	نسبة الإناث إلى الذكور من الملمين بالقراءة والكتابة (%)
Total Number of Students	811 849	2011/10	عدد طلبة المدارس في كافة المراحل
Kindergarten (%)	16.1	2011/10	رياض الأطفال (%)
Primary (%)	41.5	2011/10	ابتدائي (%)
Preparatory (%)	26.5	2011/10	إعدادي (%)
Secondary (%)	16.0	2011/10	ثانوي (%)
Others (%)	0.1	2011/10	أخرى (%)
Ratio of Female to Male Kindergarten(%)	93.3	2011/10	نسبة الإناث إلى الذكور رياض الأطفال (%)
Ratio of Female to Male Primary(%)	94.5	2011/10	نسبة الإناث إلى الذكور ابتدائي (%)
Ratio of Female to Male Preparatory(%)	95.4	2011/10	نسبة الإناث إلى الذكور إعدادي (%)
Ratio of Female to Male Secondary(%)	103.2	2011/10	نسبة الإناث إلى الذكور ثانوي (%)
Number of Teachers	50 786	2011/10	عدد المدرسين
Number of Students Per Teacher	16	2011/10	عدد الطلاب لكل مدرس
Number of Classes	34 512	2011/10	عدد الفصول
Number of Students Per Class	24	2011/10	عدد الطلاب لكل شعبة (فصل)
No. of Students at High Education	109 435	2012/11	عدد الطلاب في التعليم الجامعي وما فوق
Ratio of Fem.to Male of Stud. at High Educat.(%)	135.7	2012/11	نسبة الإناث إلى الذكور في التعليم الجامعي وما فوق (%)
Ministry of Educat. Budget of Gov. Budget (%)	موازنة وزارة التعليم من موازنة الحكومة (%)

TOURISM

السياحة

Number of Arrival Tourists (000's)	9 318	2011	عدد السياح القادمين (الف)
Arabs (%)	24.6	2011	عرب (%)
Asians (Except Arabs) (%)	آسيويون (عدا العرب) (%)
Africans (Except Arabs) (%)	30.1	2011	أفريقيون (عدا العرب) (%)
Europeans (%)	33.4	2011	أوروبيون (%)
Americans (%)	7.1	2011	أمريكيون (%)
Others (%)	4.8	2011	آخرون (%)
Number of Hotels	553	2011	عدد الفنادق
***** (%)	41.5	2011	***** (%)
**** (%)	26.0	2011	**** (%)
*** (%)	16.4	2011	*** (%)
** (%)	8.5	2011	** (%)
* (%)	7.5	2011	* (%)
Others (%)	أخرى (%)
Number of Rooms in Hotels	80 246	2011	عدد الغرف بالفنادق
Number of Beds in Hotels	91 341	2011	عدد الأسرة بالفنادق
Average of Bed Occupancy	73.0	2011	متوسط الإشغال للسرير
Average Length of Tourists Stay (night)	3.0	2011	متوسط مدة الإقامة للسياح (ليلة)
Total Value of Tourism Receipts (Million \$)	1 326	2011	إجمالي قيمة العائدات السياحية (مليون دولار)

تابع - دولة الإمارات العربية المتحدة

Cont. - United Arab Emirates

CULTURE AND INFORMATION

<u>CULTURE AND INFORMATION</u>			<u>الثقافة والإعلام</u>
Number of Sports Stadiums	عدد الملاعب الرياضية
Visitors to Museums and Archaeological Sites	إجمالي عدد الزائرين للمتاحف والأماكن الأثرية
Number of Magazines and Newspapers	عدد المجلات والصحف

ENERGY

<u>ENERGY</u>			<u>الطاقة</u>
Crude Oil Production (000's barrel/day)	2 564	2011	إنتاج النفط الخام (ألف برميل/يوم)
Crude Oil Reserve (billion barrels at EY)	98	2011	احتياطي النفط الخام (مليار برميل في نهاية السنة)
Crude Oil Exports (000's barrel)	2 281	2011	صادرات النفط الخام (ألف برميل)
Oil Consumption (000's BOE/day)	323	2011	استهلاك النفط (ألف برميل مكافئ نفط / يوم)
Natural Gas Production (million foot ³ /day)	50 200	2008	إنتاج الغاز الطبيعي (مليون قدم ³ /يوم)
Natural Gas Reserve (billion m ³ at EY)	6 091	2011	احتياطي الغاز الطبيعي (مليار متر ³ نهاية السنة)
Natural Gas Consumption (000's BOE/day)	1 138	2011	استهلاك الغاز الطبيعي (ألف برميل مكافئ نفط/يوم)
Electric Energy Production (GW/H)	99 137	2011	إنتاج الطاقة الكهربائية (جيجا وات/ساعة)
Total Energy Consumption (000's BOE/day)	1 461	2011	إجمالي استهلاك الطاقة (ألف برميل مكافئ نفط/يوم)
Consumption of Energy Per Capita (BOE/year)	81.3	2006	نصيب الفرد في استهلاك الطاقة (برميل مكافئ نفط/سنة)
Gasoline Production (000's barrel/day)	93	2011	إنتاج الغازولين (ألف برميل / يوم)
Gasoline Consumption (000's barrel/day)	119	2011	استهلاك الغازولين (ألف برميل / يوم)

FOREIGN TRADE

<u>FOREIGN TRADE</u>			<u>التجارة الخارجية</u>
Total Exports (million dollars)(without oil)	88 463	2011	إجمالي الصادرات (مليون دولار) (بدون نفط)
Exports to A.C. of Total Exports (%)	19.0	2011	الصادرات إلى الدول العربية من إجمالي الصادرات (%)
Total Imports (million dollars)	164 127	2011	إجمالي الواردات (مليون دولار)
Imports From A.C. of Total Imports (%)	9.1	2011	الواردات من الدول العربية من إجمالي الواردات (%)

Major Countries Exporting to (million dollars)

Country	Value (million dollars)	Year
1- India	24 237	2011
2- Iran	14 219	2011
3- Swizerland	4 873	2011
4- Saudi arabia	3 255	2011

أهم الدول المصدر إليها (مليون دولار)

1- الهند
2- إيران
3- سويسرا
4- السعودية

Major Countries Importing from (million dollars)

Country	Value (million dollars)	Year
1- India	28 627	2011
2- China	14 965	2011
3- United States of America	14 506	2011
4- Germany	8 347	2011

أهم الدول المستورد منها (مليون دولار)

1- الهند
2- الصين
3- الولايات المتحدة الأمريكية
4- ألمانيا

Major Commodities Exported (million dollars)

Commodity	Value (million dollars)	Year
1- Gold & Plated with platinum	18 201	2011
2- Diamonds	17 088	2011
3- Jewellery And Parts Thereof	5 459	2011
4- Motor Cars & Other Motor Ve	3 468	2011

أهم السلع المصدرة (مليون دولار)

1- ذهب بما في ذلك المطلي بالبلاتين
2- الماس
3- حلي ومجوهرات وأجزاؤها
4- سيارات سياحية وغيرها

Major Commodities Imported (million dollars)

Commodity	Value (million dollars)	Year
1- Gold & Plated With Platinum	27 211	2011
2- Diamonds	16 144	2011
3- Motor Cars & Other Motor Vehicle	7 645	2011
4- Jewellery And Parts Thereof	6 353	2011

أهم السلع المستوردة (مليون دولار)

1- ذهب بما في ذلك المطلي بالبلاتين
2- الماس
3- سيارات سياحية وغيرها
4- حلي ومجوهرات وأجزاؤها

تابع - دولة الإمارات العربية المتحدة
Cont. - United Arab Emirates

NATIONAL ACCOUNTS

				الحسابات القومية
GDP at Current Prices (Million \$)	338 921	2011		النتائج المحلي الإجمالي بالأسعار الجارية (مليون دولار)
Average GDP Per Capita (\$)	40 692	2011		متوسط نصيب الفرد من الناتج المحلي الإجمالي (\$))

PUBLIC FINANCE

				المالية العامة
Government Revenues (Million \$)	116 019	2011		الإيرادات الحكومية (مليون دولار)
Government Expenditures (Million \$)	81 163	2011		التفقات الحكومية (مليون دولار)

CONSUMER PRICE INDEX

				الرقم القياسي لأسعار المستهلكين
General Price Index (2007=100)	116.8	2012		الرقم القياسي العام (2007=100)
Annual Inflation Rate (%) ⁽¹⁾	0.7	2012		معدل التضخم السنوي (%) ⁽¹⁾

EXCHANGE RATE AND CONVERSION FACTORS

				سعر الصرف ومعاملات التحويل
National Currency =...U.S. Dollar (Exports)	0.272300	2012		وحدة عملة وطنية = ... دولار أمريكي (للصادرات)
National Currency =...U.S. Dollar (Imports)	0.272300	2012		وحدة عملة وطنية = ... دولار أمريكي (للواردات)
Exchange Rate National Currency=...U.S. \$	0.272300	2012		سعر الصرف وحدة عملة وطنية = ...دولار أمريكي

ENVIRONMENT & SUSTAINABLE DEVELOPMENT

				البيئة والتنمية المستدامة
Solid Waste Quantity (garbage)(Ton)	23 993 849	2011		كمية المخلفات الصلبة (القمامة) (طن)
Maximum Temperature C ^o	49.3	2012		درجة الحرارة العظمى م ^o
Minimum Temperature C ^o	6.6	2012		درجة الحرارة الصغرى م ^o
Maximum Relative Humidity (%)	100.0	2012		الرطوبة النسبية(عظمى) (%)
Minimum Relative Humidity (%)	5.0	2012		الرطوبة النسبية(صغرى) (%)
Maximum Quantity of Rainfall (mm)	66.4	2012		اعلي كمية إمتطار (ملم)
Minimum Quantity of Rainfall(mm)	7.2	2012		ادني كمية إمتطار (ملم)
Maximum Wind Speed (Knot)	37.0	2012		سرعة الرياح (الأعلى) (عقدة)
Minimum Wind Speed (Knot)		سرعة الرياح (الأدنى) (عقدة)

(1): Annual Change Rate of Consumer Price Index.

(1): معدل التغير السنوي في الرقم القياسي لأسعار المستهلكين.





مملكة البحرين Kingdom of Bahrain



Calling Code: +973	رمز المكالمات الدولية :	Capital: Manama	العاصمة :
Currency: Bahraini Dinar	العملة : دينار بحريني	Area (Km²): 712	المساحة (كم ²):
Time zone : UTC+3	منطقة التوقيت :	From Tot. AC: 0.01%	من مساحة الوطن العربي:
LAS Membership : 1971/9/11	الاتضمام إلى الجامعة:	Independence: 1971/8/15	الاستقلال:
Central Informatics Organisation Website www.cio.gov.bh		موقع الجهاز المركزي للمعلومات	

POPULATION

POPULATION			السكان
Population (000's)	1 195	2011	عدد السكان (الف نسمة)
0-14 Years (%)	20.9	2011	14-0 سنة (%)
15-24 Years (%)	14.9	2011	24-15 سنة (%)
25-44 Years (%)	45.6	2011	44-25 سنة (%)
45-64 Years (%)	16.4	2011	64-45 سنة (%)
65 Years and above (%)	2.2	2011	65 سنة فأكثر (%)
Sex Ratio (No. of males per 100 fem) (Citizens)	102.4	2011	نسبة النوع (عدد الذكور لكل 100 أنثى) (مواطنون)
Percentage of Urban Population (%)	87.8	2001	نسبة السكان في الحضر (%)
Non-Citizens Population (%)	51.1	2011	نسبة السكان غير المواطنين (%)
Population Density (population per km ²)	1 678.4	2011	الكثافة السكانية (فرد/كم ²)
Annual Population Growth Rate (%)	معدل النمو السنوي للسكان (%)
Pop. from Total Pop. of A.C.(%)	0.33	2011	نسبة السكان من جملة سكان الوطن العربي (%)
No. of Households (000's)	140.2	2011	عدد الأسر (الف)
Average Household Size	8.8	2011	متوسط حجم الأسرة
Dependency Ratio (%)	30.3	2011	نسبة الإعالة (%)
Proportion of Pop. Below 1 \$ per day(%)	نسبة السكان الذين يقل دخلهم عن دولار واحد/يوم (%)

VITAL STATISTICS

VITAL STATISTICS			الإحصاءات الحيوية
Crude Birth Rate (Per 1000 pop.)	15.1	2009	معدل المواليد الخام (لكل 1000 من السكان)
Crude Death Rate (Per 1000 pop.)	2.0	2009	معدل الوفيات الخام (لكل 1000 من السكان)
Rate of Natural Increase (Per 1000 pop.)	13.1	2009	معدل الزيادة الطبيعية (لكل 1000 من السكان)
Infant Mortality Rate (Per 1000 Live Births)	7.2	2009	معدل وفيات الأطفال الرضع (لكل 1000 مولود حي)
Under 5 Mortality Rate (Per 1000 Live Births)	10.3	2007	معدل وفيات الأطفال دون 5 من العمر (لكل 1000 مولود حي)
Maternal Mortality Rate(Per 100 000 Live Births)	معدل وفيات الأمهات (لكل 100 000 مولود حي)
Life Expectancy at Birth (year)	74.8	2007	العمر المتوقع عند الولادة (سنة)
Male Life Expectancy	العمر المتوقع عند الذكور
Female Life Expectancy	العمر المتوقع عند الإناث
Total Fertility Rate	1.9	2009	معدل الخصوبة الكلي
Average Age at First Marriage (Citizens)	23.8	2007	متوسط السن عند الزواج الأول (مواطنون)
Male Average Age at First Marriage	25.6	2007	متوسط سن الذكور عند الزواج الأول
Female Average Age at First Marriage	22.4	2007	متوسط سن الإناث عند الزواج الأول
Crude Marriage Rate (per 1000 pop.)	4.0	2010	معدل الزواج الخام (لكل 1000 من السكان)
Crude Divorce Rate (per 1000 pop.)	1.3	2010	معدل الطلاق الخام (لكل 1000 من السكان)

تابع - مملكة البحرين
Cont. - Kingdom of Bahrain

HOUSING			المساكن
No. of Houses (000's)	152	2010	عدد المساكن (الف)
Average No. of Rooms in a House	متوسط عدد الغرف في المسكن
Houses Connected to Electricity Network (%)	99.8	2010	المساكن المتصلة بشبكة الكهرباء (%)
Houses Connected to Water Network (%)	97.9	2010	المساكن المتصلة بشبكة المياه (%)
Houses Connected to Sewage Network (%)	73.1	2010	المساكن المتصلة بشبكة الصرف الصحي (%)
Number of Residential buildings	115131	2010	عدد المباني السكنية
Number of Non Residential buildings	44630	2010	عدد المباني غير السكنية

MANPOWER & LABOR FORCE			القوة البشرية وقوة العمل
Manpower (000's)	958	2010	حجم القوة البشرية (الف)
Male (%)	64.6	2010	ذكور (%)
Female (%)	35.4	2010	إناث (%)
Labor Force (000's)	711	2010	إجمالي قوة العمل (الف)
Male (%)	78.8	2010	ذكور (%)
Female (%)	21.2	2010	إناث (%)
Unemployment Rate(15 years +) (%)	4.0	2011	معدل البطالة (15 سنة فأكثر) (%)
Male Unemployment Rate(%)	معدل البطالة ذكور (%)
Female Unemployment Rate(%)	معدل البطالة إناث (%)

LABOR FORCE BY OCCUPATION			قوة العمل حسب المهنة
Professional Tech. & Related Workers (%)	13	2010	أصحاب المهن الفنية والعملية ومن إليهم (%)
Administrative & Managerial Workers (%)	7.8	2010	المديرون والإداريون ومديرو الأعمال (%)
Clerical & Related Workers (%)	6.0	2010	المشتغلون بالكتابة ومن إليهم (%)
Sales Workers (%)	4	2010	المشتغلون بأعمال البيع ومن إليهم (%)
Service Workers (%)	24.3	2010	المشتغلون بأعمال الخدمات (%)
Agriculture, Animal Husbandry & Forestry Workers, Fisherman & Hunters(%)	1.5	2010	المشتغلون بالزراعة والغابات وتربية الحيوانات وصيد البر والبحر (%)
Production & Related Workers, Transport Equip. Operators & Labourer(%)	41.7	2010	المشتغلون بأعمال الإنتاج ومن إليهم وعمال تشغيل وسائل النقل والعتالون (%)
Workers not classifiable by occupat.(%)	أصحاب مهن غير واضحة التوصيف (%)
Unemployed (%)	متعطل (%)
Not Stated (%)	1.7	2010	غير مبين (%)

AGRICULTURE			الزراعة
Cultivated Area (000's Hectare)	4	2010/09	الرقعة الزراعية (الف هكتار)
Forest Area (000's Hectare)	مساحة الغابات (الف هكتار)
Vegetable Production (Ton)	15 115	2010/09	إنتاج الخضروات (طن)
Tomatoes Production (Ton)	4 193	2010/09	إنتاج الطماطم (طن)
Eggplant Production (Ton)	569	2010/09	إنتاج الباذنجان (طن)
Green Onion Production (Ton)	630	2010/09	إنتاج البصل الأخضر (طن)
Potatoes Production (Ton)	119	2010/09	إنتاج البطاطس (طن)
Fish Production (Ton)	13 490	2010	الإنتاج السمكي (طن)
Poultry Meat Production (Ton)	7 017	2010	إنتاج لحوم الدواجن (طن)
Milk Production (000's letter)	9 200	2010	إنتاج الحليب (الف لتر)

تابع - مملكة البحرين
Cont. - Kingdom of Bahrain

TRANSPORT			النقل
Total Length of Roads (km)	4 147	2011	إجمالي أطوال الطرق (كم)
Number of Passengers' Cars	383 410	2011	عدد سيارات الركاب
Number of Goods' Vehicles	64 055	2011	عدد عربات البضائع
Number of Road Accidents	1 587	2011	عدد حوادث الطرق
Road Accidents Death	58	2011	عدد وفيات حوادث الطرق
Total Length of Railway Lines (km)	أطوال السكك الحديدية (كم)
No. of Vessels Entered at Seaports	عدد السفن القادمة في الموانئ
No. of Vessels Cleared at Seaports	عدد السفن المغادرة من الموانئ
Number of International Airports	1	2011	عدد المطارات الدولية
No. of Aircrafts Arriving at Airports	51 378	2011	عدد الطائرات القادمة في المطارات
No. of Aircrafts Departing from Airports	52 041	2011	عدد الطائرات المغادرة من المطارات
Passengers Arriving at Airports (000's)	3 790	2011	الركاب القادمون في المطارات (ألف راكب)
Passengers Departing at Airports(000's)	3 778	2011	الركاب المغادرون من المطارات (ألف راكب)

TELECOMMUNICATION			الاتصالات
Number of Fixed Telephone Lines (000's)	248	2011	عدد الخطوط الهاتفية الثابتة (ألف)
Fixed Telephone Lines per 100 inhabitants	19	2011	عدد الخطوط الهاتفية الثابتة لكل 100 من السكان
No. of Mobile Cellular Subscribers (000's)	1 694	2011	عدد مشتركى الهاتف المحمول الخليوي (ألف)
Mobile Cellular Subscribers per 100 inhabitants	131	2011	عدد مشتركى الهاتف المحمول الخليوي لكل 100 من السكان
Number of Internet Subscribers (000's)	290	2011	عدد مشتركى الإنترنت (ألف)
Internet Subscribers per 100 inhabitants	22	2011	عدد مشتركى الإنترنت لكل 100 من السكان
Households who Own Personal Computer	عدد الأسر التي تملك جهاز كمبيوتر
Number of Post Offices	13	2007	عدد مكاتب البريد
Number of Post Boxes	196	2011	عدد صناديق البريد

HEALTH			الصحة
No of Hospitals	23	2010	عدد المستشفيات
No of Beds	2 130	2010	عدد الأسرة
Average Pop. Per Bed	577	2010	متوسط عدد السكان لكل سرير
Average Pop. Per Physician	474	2010	متوسط عدد السكان لكل طبيب
Average Pop. Per Dentist	3 357	2010	متوسط عدد السكان لكل طبيب أسنان
Average Pop. Per Pharmacist	1 791	2010	متوسط عدد السكان لكل صيدلي
Average Pop. Per Nurse	241	2010	متوسط عدد السكان لكل ممرض/ممرضة
Number of Malaria Patients	90	2010	عدد مرضى الملاريا
Number of Tuberculosis(TB) Patients	209	2009	عدد مرضى التمل
Number of Cancer Patients	عدد مرضى السرطان
Number of HIV Patients (AIDS)	6	2008	عدد حالات نقص المناعة البشرية (الإيدز)
One Year Child. Immunized Against Measles(%)	نسبة الأطفال الذين بلغوا سنة والملقحين ضد الحصبة
Ministry of Health Budget of Gov. Budget(%)	10.4	2009	موازنة وزارة الصحة من موازنة الحكومة (%)

تابع - مملكة البحرين
Cont. - Kingdom of Bahrain

EDUCATION

EDUCATION			التعليم
Illiteracy Percentage 15 Years and + (%)	12.3	2003	نسبة الأمية 15 سنة فأكثر (%)
Male (%)	ذكور (%)
Female (%)	إناث (%)
Ratio of Female to Male Literacy (%)	نسبة الإناث إلى الذكور من الملمين بالقراءة والكتابة (%)
Total Number of Students	187 505	2010/09	عدد طلبة المدارس في كافة المراحل
Kindergarten (%)	8.8	2010/09	رياض الأطفال (%)
Primary (%)	48.5	2010/09	ابتدائي (%)
Preparatory (%)	22.4	2010/09	إعدادي (%)
Secondary (%)	20.2	2010/09	ثانوي (%)
Others (%)	أخرى (%)
Ratio of Female to Male Kindergarten (%)	99.2	2010/09	نسبة الإناث إلى الذكور رياض الأطفال (%)
Ratio of Female to Male Primary (%)	95.3	2010/09	نسبة الإناث إلى الذكور ابتدائي (%)
Ratio of Female to Male Preparatory (%)	94.3	2010/09	نسبة الإناث إلى الذكور إعدادي (%)
Ratio of Female to Male Secondary (%)	103.3	2010/09	نسبة الإناث إلى الذكور ثانوي (%)
Number of Teachers	16 716	2010/09	عدد المدرسين
Number of Students Per Teacher	11	2010/09	عدد الطلاب لكل مدرس
Number of Classes	7 597	2010/09	عدد الفصول
Number of Students Per Class	25	2010/09	عدد الطلاب لكل شعبة (فصل)
No. of Students at High Education	18 802	2010/09	عدد الطلاب في التعليم الجامعي وما فوق
Ratio of Fem. to Male of Stud. at High Educat. (%)	70	2010/09	نسبة الإناث إلى الذكور في التعليم الجامعي وما فوق (%)
Ministry of Educat. Budget of Gov. Budget (%)	16.5	2008/07	موازنة وزارة التعليم من موازنة الحكومة (%)

TOURISM

TOURISM			السياحة
Number of Arrival Tourists (000's)	1 014	2012	عدد السياح القادمين (الف)
Arabs (%)	...	2012	عرب (%)
Asians (Except Arabs) (%)	...	2012	آسيويون (عدا العرب) (%)
Africans (Except Arabs) (%)	...	2012	أفريقيون (عدا العرب) (%)
Europeans (%)	...	2012	أوروبيون (%)
Americans (%)	...	2012	أمريكيون (%)
Others (%)	...	2012	آخرون (%)
Number of Hotels	102	2012	عدد الفنادق
***** (%)	10.8	2012	***** (%)
**** (%)	38.2	2012	**** (%)
*** (%)	34.3	2012	*** (%)
** (%)	14.7	2012	** (%)
* (%)	2.0	2012	* (%)
Others (%)	...	2012	أخرى (%)
Number of Rooms in Hotels	11 848	2012	عدد الغرف بالفنادق
Number of Beds in Hotels	14 298	2012	عدد الأسرة بالفنادق
Average of Bed Occupancy	35.2	2012	متوسط الإشغال للسرير
Average Length of Tourists Stay (night)	1.8	2012	متوسط مدة الإقامة للسياح (ليلة)
Total Value of Tourism Receipts (Million \$)	249	2008	إجمالي قيمة العائدات السياحية (مليون دولار)

تابع - مملكة البحرين
Cont. - Kingdom of Bahrain

CULTURE AND INFORMATION

	الثقافة والإعلام
Number of Sports Stadiums	عدد الملاعب الرياضية
Visitors to Museums and Archaeological Sites	229 693	2007	إجمالي عدد الزائرين للمتاحف والأماكن الأثرية
Number of Magazines and Newspapers	382	2009	عدد المجلات والصحف

ENERGY

			الطاقة
Crude Oil Production (000's barrel/day)	190	2011	إنتاج النفط الخام (ألف برميل/يوم)
Crude Oil Reserve (billion barrels at EY)	0.1	2011	احتياطي النفط الخام (مليار برميل في نهاية السنة)
Crude Oil Exports (000's barrel)	55 476	2009	صادرات النفط الخام (ألف برميل)
Oil Consumption (000's BOE/day)	26	2011	استهلاك النفط (ألف برميل مكافئ نفط / يوم)
Natural Gas Production (million foot ³ /day)	1 513	2011	إنتاج الغاز الطبيعي (مليون قدم ³ /يوم)
Natural Gas Reserve (billion m ³ at EY)	92	2011	احتياطي الغاز الطبيعي (مليار متر ³ نهاية السنة)
Natural Gas Consumption (000's BOE/day)	188	2011	استهلاك الغاز الطبيعي (ألف برميل مكافئ نفط/يوم)
Electric Energy Production (GW/H)	14 104	2012	إنتاج الطاقة الكهربائية (جيجا وات/ساعة)
Total Energy Consumption (000's BOE/day)	214	2011	إجمالي استهلاك الطاقة (ألف برميل مكافئ نفط/يوم)
Consumption of Energy Per Capita (BOE/year)	133.5	2007	نصيب الفرد في استهلاك الطاقة (برميل مكافئ نفط/سنة)
Gasoline Production (000's barrel/day)	17	2011	إنتاج الغازولين (ألف برميل / يوم)
Gasoline Consumption (000's barrel/day)	14	2011	استهلاك الغازولين (ألف برميل / يوم)

FOREIGN TRADE (without crude oil)

			التجارة الخارجية (بدون النفط)
Total Exports (million dollars)	6 988	2011	إجمالي الصادرات (مليون دولار)
Exports to A.C. of Total Exports (%)	62.5	2010	الصادرات إلى الدول العربية من إجمالي الصادرات (%)
Total Imports (million dollars)	10 133	2011	إجمالي الواردات (مليون دولار)
Imports From A.C. of Total Imports (%)	9.3	2010	الواردات من الدول العربية من إجمالي الواردات (%)

Major Count. Exporting to (million dollars)

			أهم الدول المصدر إليها (مليون دولار)
1- Saudi Arabia	1 636	2011	1- السعودية
2- Qatar	772	2011	2- قطر
3- Oman	765	2011	3- عمان
4- United Arab Emirates	583	2011	4- الإمارات

Major Count. Importing From (million dollars)

			أهم الدول المستورد منها (مليون دولار)
1- China	1 362	2011	1- الصين
2- Brazil	1 253	2011	2- البرازيل
3- United States of America	832	2011	3- الولايات المتحدة الأمريكية
4- Saudi Arabia	619	2011	4- السعودية

Major Commodities Exported (million dollars)

			أهم السلع المصدرة (مليون دولار)
1- Iron Ores Agglomerated	2 435	2011	1- خامات حديد مكثفة
2- Other Aluminum Alloys Bars	477	2011	2- قضبان وعيدان من سبائك الألمنيوم الأخرى
3- Bars and Rods of Aluminum	425	2011	3- قضبان وعيدان من الألمنيوم
4- Plates & Sheets of Aluminum	421	2011	4- ألواح وصفائح من الألمنيوم

Major Commodities Imported (million dollars)

			أهم السلع المستوردة (مليون دولار)
1- Non-Agglomerated iron ores	1 344	2011	1- خامات حديد غير مكثفة
2- Private cars, capacity less 3000cc	282	2011	2- سيارات خاصة سعة أقل من 3000 سم ³
3- Jeeps cars, capacity more 3000cc	262	2011	3- سيارات جيب، سعة أكثر من 3000 سم ³
4- Other aluminum Oxide	240	2011	4- أكسيد الألمنيوم الأخر

تابع - مملكة البحرين
Cont. - Kingdom of Bahrain

NATIONAL ACCOUNTS

			الحسابات القومية
GDP at Current Prices (Million \$)	30 455	2012	النتائج المحلي الإجمالي بالأسعار الجارية (مليون دولار)
Average GDP Per Capita (\$)	24 428	2012	متوسط نصيب الفرد من الناتج المحلي الإجمالي (\$))

PUBLIC FINANCE

			المالية العامة
Government Revenues (Million \$)	4 543	2009	الإيرادات الحكومية (مليون دولار)
Government Expenditures (Million \$)	5 538	2009	التفقات الحكومية (مليون دولار)

CONSUMER PRICE INDEX

			الرقم القياسي لأسعار المستهلكين
General Price Index (2006=100)	114.7	2012	الرقم القياسي العام (2006=100)
Annual Inflation Rate (%) ⁽¹⁾	2.8	2012	معدل التضخم السنوي (%) ⁽¹⁾

EXCHANGE RATE AND CONVERSION FACTORS

			سعر الصرف ومعاملات التحويل
National Currency =...U.S. Dollar (Exports)	2.659574	2011	وحدة عملة وطنية = ... دولار أمريكي (للصادرات)
National Currency =...U.S. Dollar (Imports)	2.659574	2011	وحدة عملة وطنية = ... دولار أمريكي (للواردات)
Exchange Rate National Currency=...U.S. \$	2.659574	2012	سعر الصرف وحدة عملة وطنية = ...دولار أمريكي

ENVIRONMENT & SUSTAINABLE DEVELOPMENT

			البيئة والتنمية المستدامة
Solid Waste Quantity (garbage)(Ton)	259 634	2009	كمية المخلفات الصلبة (القمامة) (طن)
Maximum Temperature C ^o	47.4	2010	درجة الحرارة العظمى م ^o
Minimum Temperature C ^o	12.5	2010	درجة الحرارة الصغرى م ^o
Maximum Relative Humidity (%)	80.0	2011	الرطوبة النسبية (عظمى) (%)
Minimum Relative Humidity (%)	22.0	2011	الرطوبة النسبية (صغرى) (%)
Maximum Quantity of Rainfall (mm)	57.4	2011	اعلى كمية إمتطار (ملم)
Minimum Quantity of Rainfall(mm)	3.7	2011	ادنى كمية إمتطار (ملم)
Maximum Wind Speed (Knot)	9.8	2010	سرعة الرياح (الأعلى) (عقدة)
Minimum Wind Speed (Knot)	6.6	2010	سرعة الرياح (الأدنى) (عقدة)

(1): Annual Change Rate of Consumer Price Index.

(1): معدل التغير السنوي في الرقم القياسي لأسعار المستهلكين.





الجمهورية التونسية
Republic of Tunisia



Calling Code : +216	رمز المكالمات الدولية :	Capital: تونس	العاصمة :
Currency: Tunisian Dinar	العملة : دينار تونسي	Area (Km ²) : 164 150	المساحة (كم ²):
Time zone : UTC+1	منطقة التوقيت :	From Tot. AC: 1.2%	من مساحة الوطن العربي:
LAS Membership : 1958/10/1	الاتضمام إلى الجامعة :	Independence: 1956/3/20	الاستقلال:
National Statistic Institute Website www.ins.nat.tn		موقع المعهد الوطني للإحصاء	

POPULATION

Population (000's)	10 774	2012	عدد السكان (الف نسمة)
0-14 Years (%)	23.5	2011	14-0 سنة (%)
15-24 Years (%)			24-15 سنة (%)
25-49 Years (%)	66.4	2011	49-25 سنة (%)
50-59 Years (%)			59-50 سنة (%)
60 Years and above (%)	10.1	2011	60 سنة فأكثر (%)
Sex Ratio (No. of males per 100 females)	97.6	2012	نسبة النوع (عدد الذكور لكل 100 أنثى)
Percentage of Urban Population (%)	66.2	2011	نسبة السكان في الحضر (%)
Non-Citizens Population (%)	نسبة السكان غير المواطنين (%)
Population Density (population per km2)	65.6	2012	الكثافة السكانية (فرد/كم2)
Annual Population Growth Rate (%)	1.14	2011	معدل النمو السنوي للسكان (%)
Pop. from Total Pop. of A.C.(%)	2.90	2012	نسبة السكان من جملة سكان الوطن العربي (%)
No. of Households (000's)	2 670	2012	عدد الأسر (الف)
Average Household Size	4.0	2012	متوسط حجم الأسرة
Dependency Ratio (%)	نسبة الإعالة (%)
Proportion of Pop. Below 1 \$ per day(%)	نسبة السكان الذين يقل دخلهم عن دولار واحد/يوم(%)

VITAL STATISTICS

			الإحصاءات الحيوية
Crude Birth Rate (Per 1000 pop.)	18.8	2011	معدل المواليد الخام (لكل 1000 من السكان)
Crude Death Rate (Per 1000 pop.)	5.9	2011	معدل الوفيات الخام (لكل 1000 من السكان)
Rate of Natural Increase (Per 1000 pop.)	12.9	2011	معدل الزيادة الطبيعية (لكل 1000 من السكان)
Infant Mortality Rate (Per 1000 Live Births)	16.0	2011	معدل وفيات الأطفال الرضع (لكل 1000 مولود حي)
Under 5 Mortality Rate (Per 1000 Live Births)	معدل وفيات الأطفال دون 5 من العمر (لكل 1000 مولود حي)
Maternal Mortality Rate(Per 100 000 Live Births)	معدل وفيات الأمهات (لكل 100 000 مولود حي)
Life Expectancy at Birth (year)	74.7	2011	العمر المتوقع عند الولادة (سنة)
Male Life Expectancy	72.9	2011	العمر المتوقع عند الذكور
Female Life Expectancy	76.9	2011	العمر المتوقع عند الإناث
Total Fertility Rate	2.2	2011	معدل الخصوبة الكلي
Average Age at First Marriage	متوسط السن عند الزواج الأول
Male Average Age at First Marriage	34.0	2011	متوسط سن الذكور عند الزواج الأول
Female Average Age at First Marriage	28.0	2011	متوسط سن الإناث عند الزواج الأول
Crude Marriage Rate (per 1000 pop.)	15.6	2009	معدل الزواج الخام (لكل 1000 من السكان)
Crude Divorce Rate (per 1000 pop.)	3.9	2009	معدل الطلاق الخام (لكل 1000 من السكان)

تابع - الجمهورية التونسية
Cont. - Republic of Tunisia

HOUSING			المساكن
No. of Houses (000's)	2 887	2009	عدد المساكن (الف)
Average No. of Rooms in a House	متوسط عدد الغرف في المسكن
Houses Connected to Electricity Network (%)	99.7	2010	المساكن المتصلة بشبكة الكهرباء (%)
Houses Connected to Water Network (%)	86.2	2010	المساكن المتصلة بشبكة المياه (%)
Houses Connected to Sewage Network(%) (Urban)	82.9	2009	المساكن المتصلة بشبكة الصرف الصحي (%) (الحضر)
Number of Residential buildings	2 886 800	2009	عدد المباني السكنية
Number of Non Residential buildings	عدد المباني غير السكنية

MANPOWER & LABOR FORCE			القوة البشرية وقوة العمل
Manpower (000's) (15 years +)	8 212	2012	حجم القوة البشرية (الف) (15 سنة فأكثر)
Male (%)	49.4	2012	ذكور (%)
Female (%)	50.6	2012	إناث (%)
Labor Force (000's) (15 years +)	3 923	2011	إجمالي قوة العمل (الف) (15 سنة فأكثر)
Male (%)	72.7	2011	ذكور (%)
Female (%)	27.3	2011	إناث (%)
Unemployment Rate(15 years +) (%)	17.6	2011	معدل البطالة (15 سنة فأكثر) (%)
Male Unemployment Rate(%)	15.0	2011	معدل البطالة ذكور (%)
Female Unemployment Rate(%)	27.4	2011	معدل البطالة إناث (%)

LABOR FORCE BY OCCUPATION			قوة العمل حسب المهنة
Professional Tech. & Related Workers (%)	11.8	2012	أصحاب المهن الفنية والعملية ومن إليهم (%)
Administrative & Managerial Workers (%)	5.4	2012	المديرين والإداريين ومندوبي الأعمال (%)
Clerical & Related Workers (%)	4.7	2012	المشتغلون بالكتابة ومن إليهم (%)
Sales Workers (%)	6.2	2012	المشتغلون بأعمال البيع ومن إليهم (%)
Service Workers (%)	5.6	2012	المشتغلون بأعمال الخدمات (%)
Agriculture, Animal Husbandry & Forestry Workers, Fisherman & Hunters(%)	9.6	2012	المشتغلون بالزراعة والغابات وتربية الحيوانات وصيد البر والبحر (%)
Production & Related Workers, Transport Equipt. Operators & Labourer(%)	39.0	2012	المشتغلون بأعمال الإنتاج ومن إليهم وعمال تشغيل وسائل النقل والعتالون (%)
Workers not classifiable by occupat.(%)	0.1	2012	أصحاب مهن غير واضحة التوصيف (%)
Unemployed (%)	17.6	2012	متعطل (%)
Not Stated (%)	غير مبين (%)

AGRICULTURE			الزراعة
Cultivated Area (000's Hectare)	4 953	2011	الرقعة الزراعية (ألف هكتار)
Forest Area (000's Hectare)	666	2011	مساحة الغابات (ألف هكتار)
Vegetable Production (000's Ton)	3 120	2011	إنتاج الخضروات (ألف طن)
Tomatoes Production (000's Ton)	1 284	2011	إنتاج الطماطم (ألف طن)
Wheat Production (000's Ton)	1 605	2011	إنتاج القمح (ألف طن)
Barley Production (000's Ton)	681	2011	إنتاج الشعير (ألف طن)
Fish Production (Ton)	109 160	2011	الإنتاج السمكي (طن)
Poultry Meat Production (000's Ton)	144	2011	إنتاج لحوم الدواجن (ألف طن)
Eggs Production (Million Eggs)	1 687	2011	إنتاج البيض (مليون بيضة)
Milk Production (Ton)	1 088	2011	إنتاج الحليب (طن)

تابع - الجمهورية التونسية
Cont. - Republic of Tunisia

TRANSPORT

النقل

Total Length of Roads (km)	19 371	2010	اجمالي اطوال الطرق (كم)
Number of Passengers' Cars	924 600	2011	عدد سيارات الركاب
Number of Goods' Vehicles	422 400	2011	عدد عربات البضائع
Number of Road Accidents	8 509	2011	عدد حوادث الطرق
Road Accidents Death	1 485	2011	عدد وفيات حوادث الطرق
Total Length of Railway Lines (km)	2 165	2010	اطوال السكك الحديدية (كم)
No. of Vessels Entered at Seaports	عدد السفن القادمة في الموانئ
No. of Vessels Cleared at Seaports	عدد السفن المغادرة من الموانئ
Number of International Airports	8	2012	عدد المطارات الدولية
No. of Aircrafts Arriving at Airports	53 052	2010	عدد الطائرات القادمة في المطارات
No. of Aircrafts Departing from Airports	53 044	2010	عدد الطائرات المغادرة من المطارات
Passengers Arriving at Airports (000's)	5 551	2010	الركاب القادمون في المطارات (الف راكب)
Passengers Departing at Airports(000's)	5 641	2010	الركاب المغادرون من المطارات (الف راكب)

TELECOMMUNICATION

الاتصالات

Number of Fixed Telephone Lines (000's)	1 218	2011	عدد الخطوط الهاتفية الثابتة (الف)
Fixed Telephone Lines per 100 inhabitants	11.3	2011	عدد الخطوط الهاتفية الثابتة لكل 100 من السكان
No. of Mobile Cellular Subscribers (000's)	12 387	2011	عدد مشتركى الهاتف المحمول الخليوي (الف)
Mobile Cellular Subscribers per 100 inhabitants	115.0	2011	عدد مشتركى الهاتف المحمول الخليوي لكل 100 من السكان
Number of Internet Subscribers (000's)	859	2011	عدد مشتركى الإنترنت (الف)
Internet Subscribers per 100 inhabitants	8.0	2011	عدد مشتركى الإنترنت لكل 100 من السكان
Households who Own Personal Computer	415 200	2010	عدد الأسر التي تملك جهاز كمبيوتر
Number of Post Offices	1 042	2011	عدد مكاتب البريد
Number of Post Boxes	عدد صناديق البريد

HEALTH

الصحة

No of Hospitals	174	2011	عدد المستشفيات
No of Beds	19 632	2011	عدد الأسرة
Average Pop. Per Bed	543	2011	متوسط عدد السكان لكل سرير
Average Pop. Per Physician	780	2011	متوسط عدد السكان لكل طبيب
Average Pop. Per Dentist	3 370	2010	متوسط عدد السكان لكل طبيب أسنان
Average Pop. Per Pharmacist	3 260	2010	متوسط عدد السكان لكل صيدلي
Average Pop. Per Nurse	308	2010	متوسط عدد السكان لكل ممرض/ممرضة
Number of Malaria Patients	55	2011	عدد مرضى الملاريا
Number of Tuberculosis(TB) Patients	2 105	2011	عدد مرضى المل
Number of Cancer Patients	عدد مرضى السرطان
Number of HIV Patients (AIDS)	26	2011	عدد حالات نقص المناعة البشرية (الإيدز)
One Year Child. Immunized Against Measles(%)	97	2010	نسبة الأطفال الذين بلغوا سنة والملقحين ضد الحصبة
Ministry of Health Budget of Gov. Budget(%)	7.9	2010	موازنة وزارة الصحة من موازنة الحكومة (%)

تابع - الجمهورية التونسية
Cont. - Republic of Tunisia

EDUCATION

التعليم

Illiteracy Percentage 10 Years and + (%)	18.1	2012	نسبة الإناث إلى الذكور من الملمين بالقراءة والكتابة (%)
Male (%)	11.2	2011	ذكور (%)
Female (%)	25.9	2011	إناث (%)
Ratio of Female to Male Literacy (%)	نسبة الإناث إلى الذكور من الملمين بالقراءة والكتابة (%)
Total Number of Students (gov.)	1 994 183	2012/11	عدد طلبة المدارس في كافة المراحل (حكومي)
Kindergarten (%)	2.8	2012/11	رياض الأطفال (%)
Primary (%)	50.9	2012/11	ابتدائي (%)
Preparatory (%)	23.5	2012/11	إعدادي (%)
Secondary (%)	22.7	2012/11	ثانوي (%)
Others (%)	أخرى (%)
Ratio of Female to Male Kindergarten(%)		2012/11	نسبة الإناث إلى الذكور رياض الأطفال (%)
Ratio of Female to Male Primary(%)	92.5	2012/11	نسبة الإناث إلى الذكور ابتدائي (%)
Ratio of Female to Male Preparatory(%)	94.6	2012/11	نسبة الإناث إلى الذكور إعدادي (%)
Ratio of Female to Male Secondary(%)	137.0	2012/11	نسبة الإناث إلى الذكور ثانوي (%)
Number of Teachers ⁽¹⁾	134 557	2012/11	عدد المدرسين ⁽¹⁾
Number of Students Per Teacher ⁽¹⁾	14	2012/11	عدد الطلاب لكل مدرس ⁽¹⁾
Number of Classes ⁽¹⁾	82 954	2012/11	عدد الفصول ⁽¹⁾
Number of Students Per Class ⁽¹⁾	23	2012/11	عدد الطلاب لكل فصل ⁽¹⁾
No. of Students at High Education	357 392	2012/11	عدد الطلاب في التعليم الجامعي وما فوق
Ratio of Fem.to Male of Stud. at High Educat.(%)	162.5	2012/11	نسبة الإناث إلى الذكور في التعليم الجامعي وما فوق (%)
Ministry of Educat. Budget of Gov. Budget (%)	15.5	2012/11	موازنة وزارة التربية والتكوين من موازنة الحكومة (%)
Ministry of High Educat. Budget of Gov. Budget(%)	4.9	2012/11	موازنة وزارة التعليم العالي من موازنة الحكومة (%)

TOURISM

السياحة

Number of Arrival Tourists (000's)	4 786	2011	عدد السياح القادمين (ألف)
Arabs (%)	49.8	2011	عرب (%)
Asians (Except Arabs) (%)	آسيويون (عدا العرب) (%)
Africans (Except Arabs) (%)	أفريقيون (عدا العرب) (%)
Europeans (%)	44.6	2011	أوروبيون (%)
Americans (%)	0.5	2011	أمريكيون (%)
Others (%)	آخرون (%)
Number of Hotels	864	2011	عدد الفنادق
***** (%)	6.9	2010	***** (%)
**** (%)	18.2	2010	**** (%)
*** (%)	24.6	2010	*** (%)
** (%)	15.4	2010	** (%)
* (%)	6.9	2010	* (%)
Others (%)	27.9	2010	أخرى (%)
Number of Rooms in Hotels	120 764	2010	عدد الغرف بالفنادق
Number of Beds in Hotels	242 349	2011	عدد الأسرة بالفنادق
Average of Bed Occupancy	34.3	2011	متوسط الإشغال للسرير
Average Length of Tourists Stay (night)	3.6	2011	متوسط مدة الإقامة للسياح (ليلة)
Total Value of Tourism Receipts (Million\$)	1 623	2011	إجمالي قيمة العائدات السياحية (مليون دولار)

(1) : Do not Include Kindergartens

(1) : لا يتضمن رياض الأطفال

تابع - الجمهورية التونسية
Cont. - Republic of Tunisia

CULTURE AND INFORMATION

			التقافة والإعلام
Number of Sports Stadiums	211	2012	عدد الملاعب الرياضية
Visitors to Museums and Archaeological Sites	666 899	2011	إجمالي عدد الزائرين للمتاحف والأماكن الأثرية
Number of Magazines and Newspapers	284	2009	عدد المجلات والصحف

ENERGY

			الطاقة
Crude Oil Production (000's barrel/day)	70.0	2011	إنتاج النفط الخام (ألف برميل/يوم)
Crude Oil Reserve (billion barrels at EY)	0.4	2011	احتياطي النفط الخام (مليار برميل في نهاية السنة)
Crude Oil Exports (000's barrel/day)	69	2009	صادرات النفط الخام (ألف برميل /يوم)
Oil Consumption (000's BOE/day)	114	2011	استهلاك النفط (ألف برميل مكافئ نفط / يوم)
Natural Gas Production (million m ³)	2 794	2009	إنتاج الغاز الطبيعي (مليون متر ³)
Natural Gas Reserve (billion m ³ at EY)	65	2011	احتياطي الغاز الطبيعي (مليار متر ³ نهاية السنة)
Natural Gas Consumption (000's BOE/day)	60	2011	استهلاك الغاز الطبيعي (ألف برميل مكافئ نفط/يوم)
Electric Energy Production (Gw/H)	15 221	2011	إنتاج الطاقة الكهربائية (جيجا وات/ساعة)
Total Energy Consumption (000's BOE/day)	175	2011	إجمالي استهلاك الطاقة (ألف برميل مكافئ نفط/يوم)
Consumption of Energy Per Capita (BOE)	5.5	2008	نصيب الفرد في استهلاك الطاقة (برميل مكافئ نفط)
Gasoline Production (000's barrel/day)	6	2011	إنتاج الغازولين (ألف برميل / يوم)
Gasoline Consumption (000's barrel/day)	11	2011	استهلاك الغازولين (ألف برميل / يوم)

FOREIGN TRADE

			التجارة الخارجية
Total Exports (million dollars)	18 882	2012	إجمالي الصادرات (مليون دولار)
Exports to A.C. of Total Exports (%)	الصادرات إلى الدول العربية من إجمالي الصادرات (%)
Total Imports (million dollars)	27 144	2012	إجمالي الواردات (مليون دولار)
Imports from A.C. of Total Imports (%)	الواردات من الدول العربية من إجمالي الواردات (%)

Major Countries Exporting to (million dollars)

			أهم الدول المصدر إليها (مليون دولار)
1- France	5 473	2011	1- فرنسا
2- Italy	3 864	2011	2- إيطاليا
3- Germany	1 616	2011	3- ألمانيا
4- Libya	785	2011	4- ليبيا

Major Countries importing from (million dollars)

			أهم الدول المستورد منها (مليون دولار)
1- France	4 382	2011	1- فرنسا
2- Italy	3 790	2011	2- إيطاليا
3- Germany	1 768	2011	3- ألمانيا
4- China	1 456	2011	4- الصين

Major Commodities Exported (million dollars)

			أهم السلع المصدرة (مليون دولار)
1- Electrical machinery	5 085	2012	1- آلات وأجهزة ومعدات كهربائية
2- Mineral fuels and products	3 165	2012	2- وقود معدني ومنتجات تقطيرها
3- Clothing and accessories	2 184	2012	3- البسة وتوابع البسة من مصنرات
4- Clothing Not Knitted	809	2012	4- البسة وتوابع البسة من غير مصنرات

Major Commodities Imported (million dollars)

			أهم السلع المستوردة (مليون دولار)
1- Electrical machinery	5 844	2012	1- آلات وأجهزة ومعدات كهربائية
2- Mineral fuels and products	4 553	2012	2- وقود معدني ومنتجات تقطيرها
3- Vehicles, Tractors And Parts	1 967	2012	3- سيارات وجارات وأجزاءها
4- Nuclear reactors and boilers	4- مفاعلات نووية ومرآجل

تابع - الجمهورية التونسية
Cont. - Republic of Tunisia

NATIONAL ACCOUNTS			الحسابات القومية	
GDP at Current Prices (Million \$)	45 673	2012	النتائج المحلي الإجمالي بالأسعار الجارية (مليون دولار)	
Average GDP Per Capita (\$)	4 239	2012	متوسط نصيب الفرد من الناتج المحلي الإجمالي (\$))	

PUBLIC FINANCE			المالية العامة	
Government Revenues (Million \$)	13 569	2011	الإيرادات الحكومية (مليون دولار)	
Government Expenditures (Million \$)	13 811	2011	التفقات الحكومية (مليون دولار)	

CONSUMER PRICE INDEX			الرقم القياسي لأسعار المستهلكين	
General Price Index (2005=100)	133.5	2012	الرقم القياسي العام (2005=100)	
Annual Inflation Rate (%) ⁽¹⁾	5.6	2012	معدل التضخم السنوي (%) ⁽¹⁾	

EXCHANGE RATE AND CONVERSION FACTORS			سعر الصرف ومعاملات التحويل	
National Currency =...U.S. Dollar (Exports)	0.711260	2011	وحدة عملة وطنية = ... دولار أمريكي (للمصادرات)	
National Currency =...U.S. Dollar (Imports)	0.710890	2011	وحدة عملة وطنية = ... دولار أمريكي (للواردات)	
Exchange Rate National Currency=...U.S. \$	0.640287	2012	سعر الصرف وحدة عملة وطنية = ...دولار أمريكي	

ENVIRONMENT & SUSTAINABLE DEVELOPMENT			البيئة والتنمية المستدامة	
Solid Waste Quantity (garbage)(Ton)	كمية المخلفات الصلبة (القمامة) (طن)	
Maximum Temperature C ^o	47.6	2007	درجة الحرارة العظمى م ^o	
Minimum Temperature C ^o	-5.3	2007	درجة الحرارة الصغرى م ^o	
Maximum Relative Humidity (%)	الرطوبة النسبية(عظمى) (%)	
Minimum Relative Humidity (%)	الرطوبة النسبية(صغرى) (%)	
Maximum Quantity of Rainfall (mm)	930.0	2010	اعلي كمية إمتطار (ملم)	
Minimum Quantity of Rainfall(mm)	29.9	2010	ادني كمية إمتطار (ملم)	
Maximum Wind Speed (Knot)	سرعة الرياح (الأعلى) (عقدة)	
Minimum Wind Speed (Knot)	سرعة الرياح (الأدنى) (عقدة)	

(1): Annual Change Rate of Consumer Price Index.

(1): معدل التغير السنوي في الرقم القياسي لأسعار المستهلكين.





الجمهورية الجزائرية
الديمقراطية الشعبية

People's Democratic Republic of Algeria



Calling Code: +213	رمز المكالمات الدولية :	Capital: Alger	العاصمة :
Currency: Algerian Dinar	العملة : دينار جزائري	Area (Km²): 2 381 741	المساحة (كم ²):
Time zone : UTC+1	منطقة التوقيت :	From Tot. AC: 16.9%	من مساحة الوطن العربي:
LAS Membership : 1962/8/16	الاتضمام إلى الجامعة:	Independence: 1962/7/5	الاستقلال :
National Office of Statistics Website www.ons.dz		موقع الديوان الوطني للإحصائيات	

POPULATION

POPULATION			السكان	
Population (000's)	37 495	2012	عدد السكان (الف نسمة)	
0-14 Years (%)	27.9	2012	14-0 سنة (%)	
15-24 Years (%)	19.0	2012	24-15 سنة (%)	
25-49 Years (%)	37.5	2012	49-25 سنة (%)	
50-59 Years (%)	7.4	2012	59-50 سنة (%)	
60 Years and above (%)	8.1	2012	60 سنة فأكثر (%)	
Sex Ratio (No. of males per 100 females)	102.5	2012	نسبة النوع (عدد الذكور لكل 100 أنثى)	
Percentage of Urban Population (%)	65.9	2008	نسبة السكان في الحضر (%)	
Non-Citizens Population (%)	نسبة السكان غير المواطنين (%)	
Population Density (population per km ²)	15.7	2012	الكثافة السكانية (فرد/كم ²)	
Annual Population Growth Rate (%)	معدل النمو السنوي للسكان (%)	
Pop. from Total Pop. of A.C.(%)	10.1	2012	نسبة السكان من جملة سكان الوطن العربي (%)	
No. of Household (000's)	5 815	2008	عدد الأسر (الف)	
Average Household Size	5.9	2008	متوسط حجم الأسرة	
Dependency Ratio (%)	55.4	2011	نسبة الإعالة (%)	
Proportion of Pop. Below 1 \$ per day(%)	نسبة السكان الذين يقل دخلهم عن دولار واحد/يوم(%)	

VITAL STATISTICS

VITAL STATISTICS			الإحصاءات الحيوية	
Crude Birth Rate (Per 1000 pop.)	26.1	2012	معدل المواليد الخام (لكل 1000 من السكان)	
Crude Death Rate (Per 1000 pop.)	4.5	2012	معدل الوفيات الخام (لكل 1000 من السكان)	
Rate of Natural Increase (Per 1000 pop.)	21.6	2012	معدل الزيادة الطبيعية (لكل 1000 من السكان)	
Infant Mortality Rate (Per 1000 Live Births)	22.6	2012	معدل وفيات الأطفال الرضع (لكل 1000 مولود حي)	
Under 5 Mortality Rate (Per 1000 Live Births)	26.1	2012	معدل وفيات الأطفال دون 5 من العمر (لكل 1000 مولود حي)	
Maternal Mortality Rate(Per 100 000 Live Births)	معدل وفيات الأمهات (لكل 100 000 مولود حي)	
Life Expectancy at Birth (year)	76.4	2012	العمر المتوقع عند الولادة (سنة)	
Male Life Expectancy	75.8	2012	العمر المتوقع عند الذكور	
Female Life Expectancy	77.1	2012	العمر المتوقع عند الإناث	
Total Fertility Rate	3.0	2012	معدل الخصوبة الكلي	
Average Age at First Marriage	31.0	2008	متوسط السن عند الزواج الأول	
Male Average Age at First Marriage	32.9	2008	متوسط سن الذكور عند الزواج الأول	
Female Average Age at First Marriage	29.1	2008	متوسط سن الإناث عند الزواج الأول	
Crude Marriage Rate (per 1000 pop.)	10.1	2011	معدل الزواج الخام (لكل 1000 من السكان)	
Crude Divorce Rate (per 1000 pop.)	معدل الطلاق الخام (لكل 1000 من السكان)	

تابع - الجمهورية الجزائرية الديمقراطية الشعبية
Cont. - People's Democratic Republic of Algeria

HOUSING			المساكن
No. of Houses (000's)	6 686	2008	عدد المساكن (الف)
Average No. of Rooms in a House	متوسط عدد الغرف في المسكن
Houses Connected to Electricity Network (%)	94.5	2008	المساكن المتصلة بشبكة الكهرباء (%)
Houses Connected to Water Network (%)	80.8	2008	المساكن المتصلة بشبكة المياه (%)
Houses Connected to Sewage Network (%)	77.5	2008	المساكن المتصلة بشبكة الصرف الصحي (%)
Number of Residential buildings	عدد المباني السكنية
Number of Non Residential buildings	عدد المباني غير السكنية

MANPOWER & LABOR FORCE			القوة البشرية وقوة العمل
Manpower (000's)	حجم القوة البشرية (الف)
Male (%)	ذكور (%)
Female (%)	إناث (%)
Labor Force (000's)	10 661	2011	إجمالي قوة العمل (الف)
Male (%)	82.3	2011	ذكور (%)
Female (%)	17.7	2011	إناث (%)
Unemployment Rate(15 years +) (%)	10.0	2011	معدل البطالة (15 سنة فأكثر) (%)
Male Unemployment Rate(%)	8.4	2011	معدل البطالة ذكور (%)
Female Unemployment Rate(%)	17.5	2011	معدل البطالة إناث (%)

LABOR FORCE BY OCCUPATION			قوة العمل حسب المهنة
Professional Tech. & Related Workers (%)	أصحاب المهن الفنية والعملية ومن إليهم (%)
Administrative & Managerial Workers (%)	المديرون والإداريون ومندوبو الأعمال (%)
Clerical & Related Workers (%)	المشتغلون بالكتابة ومن إليهم (%)
Sales Workers (%)	المشتغلون بأعمال البيع ومن إليهم (%)
Service Workers (%)	المشتغلون بأعمال الخدمات (%)
Agriculture, Animal Husbandry & Forestry Workers, Fisherman & Hunters (%)	المشتغلون بالزراعة والغابات وتربية الحيوانات وصيد البر والبحر (%)
Production & Related Workers,	المشتغلون بأعمال الإنتاج ومن إليهم
Transport Equipmt. Operators & Labourer(%)	وعمال تشغيل وسائل النقل والعتالون (%)
Workers not classifiable by occupat.(%)	أصحاب مهن غير واضحة التوصيف (%)
Unemployed (%)	متعطل (%)
Not Stated (%)	غير مبين (%)

AGRICULTURE			الزراعة
Cultivated Area (000's Hectare)	8 445	2011/10	الرقعة الزراعية (الف هكتار)
Forest Area (000's Hectare)	4 256	2011/10	مساحة الغابات (الف هكتار)
Wheat Production (000's Ton)	2 555	2011/10	إنتاج القمح (الف طن)
Potatoes Production (000's Ton)	3 862	2011/10	إنتاج البطاطس (الف طن)
Barley Production (000's Ton)	1 104	2011/10	إنتاج الشعير (الف طن)
Tomatoes Production (000's Ton)	772	2011/10	إنتاج الطماطم (الف طن)
Fish Production (Ton)	104 008	2011	الإنتاج السمكي (طن)
Poultry Meat Production (000's Head) (*)	282	2010	إنتاج لحوم الدواجن (الف رأس) (*)
Milk Production (000's Ton) (*)	2 633	2010	إنتاج الحليب (الف طن) (*)

(*) : Preliminary Figures

*: أرقام أولية

تابع - الجمهورية الجزائرية الديمقراطية الشعبية
Cont. - People's Democratic Republic of Algeria

TRANSPORT

النقل

Total Length of Roads (km)	114 087	2011	إجمالي أطوال الطرق (كم)
Number of Passengers' Cars	عدد سيارات الركاب
Number of Goods' Vehicles	1 398 254	2011	عدد عربات البضائع
Number of Road Accidents	41 467	2011	عدد حوادث الطرق
Road Accidents Death	4 598	2011	عدد وفيات حوادث الطرق
Total Length of Railway Lines (km)	3 851	2011	أطوال السكك الحديدية (كم)
No. of Vessels Entered at Seaports	10 229	2011	عدد السفن القادمة في الموانئ
No. of Vessels Cleared at Seaports	10 216	2011	عدد السفن المغادرة من الموانئ
Number of International Airports	عدد المطارات الدولية
No. of Aircrafts Arriving at Airports	عدد الطائرات القادمة في المطارات
No. of Aircrafts Departing from Airports	عدد الطائرات المغادرة من المطارات
Passengers Arriving + Departing at Airports (000's)	8 850	2011	الركاب القادمون + المغادرون في المطارات (الف راكب)

TELECOMMUNICATION

الاتصالات

Number of Fixed Telephone Lines (000's)	3 059	2011	عدد الخطوط الهاتفية الثابتة (الف)
Fixed Telephone Lines per 100 inhabitants	8.3	2011	عدد الخطوط الهاتفية الثابتة لكل 100 من السكان
Number of Mobile Cellular Subscribers (000)	35 616	2011	عدد مشتركى الهاتف المحمول الخليوي (الف)
Mobile Cellular Subscribers per 100 inhabitants	97.0	2011	عدد مشتركى الهاتف المحمول الخليوي لكل 100 من السكان
Number of Internet Subscribers (000's)	1 159	2008	عدد مشتركى الإنترنت (الف)
Internet Subscribers per 100 inhabitants	3.4	2008	عدد مشتركى الإنترنت لكل 100 من السكان
Households who Own Personal Computer	4 225 924	2008	عدد الأسر التي تملك جهاز كمبيوتر
Number of Post Offices	3 456	2011	عدد مكاتب البريد
Number of Post Boxes	عدد صناديق البريد

HEALTH

الصحة

No of Hospitals	276	2010	عدد المستشفيات
No of Beds	61 779	2010	عدد الأسرة
Average Pop. Per Bed	582	2010	متوسط عدد السكان لكل سرير
Average Pop. Per Physician	640	2010	متوسط عدد السكان لكل طبيب
Average Pop. Per Dentist	3 093	2010	متوسط عدد السكان لكل طبيب أسنان
Average Pop. Per Pharmacist	3 962	2010	متوسط عدد السكان لكل صيدلي
Average Pop. Per Nurse	395	2010	متوسط عدد السكان لكل ممرض/ممرضة
Number of Malaria Patients	عدد مرضى الملاريا
Number of Tuberculosis(TB) Patients	21 887	2011	عدد مرضى المل
Number of Cancer Patients	عدد مرضى السرطان
Number of HIV Patients (AIDS)	102	2011	عدد حالات نقص المناعة البشرية (الإيدز)
One Year Child. Immunized Against Measles(%)	نسبة الأطفال الذين بلغوا سنة والملقحين ضد الحصبة
Ministry of Health Budget of Gov. Budget(%)	موازنة وزارة الصحة من موازنة الحكومة (%)

تابع - الجمهورية الجزائرية الديمقراطية الشعبية
Cont. - People's Democratic Republic of Algeria

EDUCATION

التعليم

Illiteracy Percentage 15 Years and + (%)	24.8	2008	نسبة الأمية 15 سنة فأكثر (%)
Male (%)	17.3	2008	ذكور (%)
Female (%)	32.4	2008	إناث (%)
Ratio of Female to Male Literacy (%)	نسبة الإناث إلى الذكور من الملمين بالقراءة والكتابة (%)
Total Number of Students	7 614 477	2012/11	عدد طلبة المدارس في كافة المراحل
Kindergarten (%)	رياض الأطفال (%)
Primary (%)	45.0	2012/11	ابتدائي (%)
Preparatory (%)	38.4	2012/11	إعدادي (%)
Secondary (%)	16.6	2012/11	ثانوي (%)
Others (%)	أخرى (%)
Ratio of Female to Male Kindergarten (%)	نسبة الإناث إلى الذكور رياض الأطفال (%)
Ratio of Female to Male Primary (%)	90.4	2012/11	نسبة الإناث إلى الذكور ابتدائي (%)
Ratio of Female to Male Preparatory (%)	93.9	2012/11	نسبة الإناث إلى الذكور إعدادي (%)
Ratio of Female to Male Secondary (%)	133.8	2012/11	نسبة الإناث إلى الذكور ثانوي (%)
Number of Teachers	368 357	2012/11	عدد المدرسين
Number of Students Per Teacher	21	2012/11	عدد الطلاب لكل مدرس
Number of Classes	226 435	2012/11	عدد الفصول
Number of Students Per Class	34	2012/11	عدد الطلاب لكل شعبة (فصل)
No. of Students at High Education	1 154 804	2012/11	عدد الطلاب في التعليم الجامعي وما فوق
Ratio of Fem. to Male of Stud. at High Educat. (%)	146	2012/11	نسبة الإناث إلى الذكور في التعليم الجامعي وما فوق (%)
Ministry of Educat. Budget of Gov. Budget (%)	موازنة وزارة التعليم من موازنة الحكومة (%)

TOURISM

السياحة

Number of Arrival Tourists (000's)	2 395	2011	عدد السياح القادمين (الف)
Arabs (%)	23.7	2011	عرب (%)
Asians (Except Arabs) (%)	2.6	2011	آسيويون (عدا العرب) (%)
Africans (Except Arabs) (%)	1.7	2011	أفريقيون (عدا العرب) (%)
Europeans (%)	9.1	2011	أوروبيون (%)
Americans (%)	0.5	2011	أمريكيون (%)
Others (%)	62.4	2011	آخرون (%)
Number of Hotels	1 184	2011	عدد الفنادق
***** (%)	1.1	2011	***** (%)
**** (%)	5.4	2011	**** (%)
*** (%)	5.1	2011	*** (%)
** (%)	6.3	2011	** (%)
* (%)	4.9	2011	* (%)
Others (%)	77.3	2011	أخرى (%)
Number of Rooms in Hotels	عدد الغرف بالفنادق
Number of Beds in Hotels	92 737	2011	عدد الأسرة بالفنادق
Average of Bed Occupancy	11.0	2011	متوسط الإشغال للسرير
Average Length of Tourists Stay (night)	2.8	2011	متوسط مدة الإقامة للسياح (ليلة)
Total Value of Tourism Receipts (Million \$)	2 089	2011	إجمالي قيمة العائدات السياحية (مليون دولار)

تابع - الجمهورية الجزائرية الديمقراطية الشعبية
Cont. - People's Democratic Republic of Algeria

CULTURE AND INFORMATION

التقافة والإعلام

Number of Sports Stadiums	عدد الملاعب الرياضية
Visitors to Museums and Archaeological Sites	إجمالي عدد الزائرين للمتاحف والأماكن الأثرية
Number of Magazines and Newspapers	عدد المجلات والصحف

ENERGY

الطاقة

Crude Oil Production (000's barrel/day)	1 174	2011	إنتاج النفط الخام (ألف برميل/ يوم)
Crude Oil Reserve (billion barrels at EY)	...	2011	احتياطي النفط الخام (مليار برميل في نهاية السنة)
Crude Oil Exports (000's barrel/day)	698	2011	صادرات النفط الخام (ألف برميل / يوم)
Oil Consumption (000's BOE/day)	326	2011	استهلاك النفط (ألف برميل مكافئ / يوم)
Natural Gas Production (million m3)	82 704	2011	إنتاج الغاز الطبيعي (مليون متر3)
Natural Gas Reserve (billion m3at EY)	...	2011	احتياطي الغاز الطبيعي (مليار متر3 نهاية السنة)
Natural Gas Consumption (000's BOE/day)	496	2011	استهلاك الغاز الطبيعي (ألف برميل مكافئ / يوم)
Electric Energy Production (Gw/H)	52 015	2011	إنتاج الطاقة الكهربائية (جيجا وات/ ساعة)
Total Energy Consumption (000's BOE/day)	822	2011	إجمالي استهلاك الطاقة (ألف برميل مكافئ / يوم)
Consumption of Energy Per Capita (BOE)	0.0	2011	نصيب الفرد في استهلاك الطاقة (برميل مكافئ / يوم)
Gasoline Production (000's barrel/day)	60	2011	إنتاج الغازولين (ألف برميل / يوم)
Gasoline Consumption (000's barrel/day)	70	2011	استهلاك الغازولين (ألف برميل / يوم)

FOREIGN TRADE (without crude oil)

التجارة الخارجية (بدون النفط)

Total Exports (million dollars)	73 763	2011	إجمالي الصادرات (مليون دولار)
Exports to A.C. of Total Exports (%)	3.3	2011	الصادرات إلى الدول العربية من إجمالي الصادرات (%)
Total Imports (million dollars)	47 247	2011	إجمالي الواردات (مليون دولار)
Imports from A.C. of Total Imports (%)	5.2	2011	الواردات من الدول العربية من إجمالي الواردات (%)

Major Countries Exporting to (million dollars)

أهم الدول المصدر إليها (مليون دولار)

1- United States of America	15 195	2011	1- الولايات المتحدة الأمريكية
2- France	10 487	2011	2- فرنسا
3- Spain	7 218	2011	3- إسبانيا
4- Pays bas	6 563	2011	4- هولندا

Major Count. importing from (million dollars)

أهم الدول المستورد منها (مليون دولار)

1- France	7 119	2011	1- فرنسا
2- China	4 740	2011	2- الصين
3- Italy	4 679	2011	3- إيطاليا
4- Spain	3 429	2011	4- إسبانيا

Major Commodities Exported (million dollars)(without oil)

أهم السلع المصدرة (مليون دولار) (بدون نفط)

1- Cane or Beet Sugar	265	2011	1- قصب أو شندندر السكر
2- Natural Phosphate of Calcium	128	2011	2- فوسفات الكالسيوم الطبيعي
3- Phosphate Aluminocalcic	42	2011	3- فوسفات معدني كلسي
4- Methanol (Methyl Alcohol) Arg	39	2011	4- ميثانول (كحول ميثيلي) أرغون

Major Commodities Imported (million dollars)

أهم السلع المستوردة (مليون دولار)

1- Wheat	1 964	2011	1- القمح
2- Bars of iron or steel	1 778	2011	2- قضبان من الحديد الصلب
3- Medicines Contain antibiotics	1 116	2011	3- الأدوية تحتوي على المضادات
4- Cars and other vehicles	1 073	2011	4- السيارات والمركبات الأخرى

تابع - الجمهورية الجزائرية الديمقراطية الشعبية
Cont. - People's Democratic Republic of Algeria

NATIONAL ACCOUNTS

الحسابات القومية

GDP at Current Prices (Million \$)	198 760	2011	النتائج المحلي الإجمالي بالأسعار الجارية (مليون دولار)
Average GDP Per Capita (\$)	5 413	2011	متوسط نصيب الفرد من الناتج المحلي الإجمالي (\$))

PUBLIC FINANCE

المالية العامة

Government Revenues (Million \$)	46 710	2011	الإيرادات الحكومية (مليون دولار)
Government Expenditures (Million \$)	78 667	2011	التفقات الحكومية (مليون دولار)

CONSUMER PRICE INDEX

الرقم القياسي لأسعار المستهلكين

General Price Index (2001=100)	142.4	2011	الرقم القياسي العام (2001=100)
Annual Inflation Rate (%) ⁽¹⁾	4.5	2011	معدل التضخم السنوي (%) ⁽¹⁾

EXCHANGE RATE AND CONVERSION FACTORS

سعر الصرف ومعاملات التحويل

National Currency =...U.S. Dollar (Exports)	0.013726	2011	وحدة عملة وطنية = ... دولار أمريكي (للصادرات)
National Currency =...U.S. Dollar (Imports)	0.013725	2011	وحدة عملة وطنية = ... دولار أمريكي (للواردات)
Exchange Rate National Currency=...U.S. \$	0.013726	2011	سعر الصرف وحدة عملة وطنية = ... دولار أمريكي

ENVIRONMENT & SUSTAINABLE DEVELOPMENT

البيئة والتنمية المستدامة

Solid Waste Quantity (garbage)(Ton)	كمية المخلفات الصلبة (القمامة) (طن)
Maximum Temperature C ⁰	درجة الحرارة العظمى م ⁰
Minimum Temperature C ⁰	درجة الحرارة الصغرى م ⁰
Maximum Relative Humidity (%)	الرطوبة النسبية (عظمى) (%)
Minimum Relative Humidity (%)	الرطوبة النسبية (صغرى) (%)
Maximum Quantity of Rainfall (mm)	أعلى كمية إمتطار (ملم)
Minimum Quantity of Rainfall(mm)	أدنى كمية إمتطار (ملم)
Maximum Wind Speed (Knot)	سرعة الرياح (الأعلى) (عقدة)
Minimum Wind Speed (Knot)	سرعة الرياح (الأدنى) (عقدة)

(1): Annual Change Rate of Consumer Price Index.

(1): معدل التغير السنوي في الرقم القياسي لأسعار المستهلكين.





جمهورية جيبوتي Republic of Djibouti



Calling Code: +253	رمز المكالمات الدولية :	Capital: Djibouti	جيبوتي العاصمة :
Currency: Franc (DJF)	العملة : فرنك جيبوتي	Area (Km²): 23 200	المساحة (كم ²):
Time zone: UTC+3	منطقة التوقيت :	From Tot. AC: 0.2%	من مساحة الوطن العربي :
LAS Membership : 1977/9/4	الاتضمام إلى الجامعة :	Independence: 1977/6/27	الاستقلال :
Financial Ministry Website	www.ministere-finances.d		موقع وزارة المالية

POPULATION

POPULATION		السكان	
Population (000's)	865	2011	عدد السكان (الف نسمة)
0-14 Years (%)	34.0	2009	14-0 سنة (%)
15-24 Years (%)	20.7	2009	15-24 سنة (%)
25-49 Years (%)	35.2	2009	25-49 سنة (%)
50-59 Years (%)	5.7	2009	50-59 سنة (%)
60 Years and above (%)	4.4	2009	60 سنة فأكثر (%)
Sex Ratio (No. of males per 100 females)	116.4	2009	نسبة النوع (عدد الذكور لكل 100 أنثى)
Percentage of Urban Population (%)	70.6	2009	نسبة السكان في الحضر (%)
Non-Citizens Population (%)	18.6	2009	نسبة السكان غير المواطنين (%)
Population Density (population per km ²)	37.3	2011	الكثافة السكانية (فرد/كم ²)
Annual Population Growth Rate (%)	2.8	2011	معدل النمو السنوي للسكان (%)
Pop. from Total Pop. of A.C.(%)	0.24	2011	نسبة السكان من جملة سكان الوطن العربي (%)
No. of Households (000's)	132	2009	عدد الأسر (الف)
Average Household Size	6.2	2009	متوسط حجم الأسرة
Dependency Ratio (%)	57.4	2009	نسبة الإعالة (%)
Proportion of Pop. Below 1 \$ per day(%)	45.1	2009	نسبة السكان الذين يقل دخلهم عن دولار واحد/يوم(%)

VITAL STATISTICS

VITAL STATISTICS		الإحصاءات الحيوية	
Crude Birth Rate (Per 1000 pop.)	39.0	2009	معدل المواليد الخام (لكل 1000 من السكان)
Crude Death Rate (Per 1000 pop.)	14.0	2009	معدل الوفيات الخام (لكل 1000 من السكان)
Rate of Natural Increase (Per 1000 pop.)	25.0	2009	معدل الزيادة الطبيعية (لكل 1000 من السكان)
Infant Mortality Rate (Per 1000 Live Births)	67.0	2009	معدل وفيات الأطفال الرضع (لكل 1000 مولود حي)
Under 5 Mortality Rate (Per 1000 Live Births)	94.0	2009	معدل وفيات الأطفال دون 5 من العمر (لكل 1000 مولود حي)
Maternal Mortality Rate(Per 100 000 Live Births)	546.0	2009	معدل وفيات الأمهات (لكل 100 000 مولود حي)
Life Expectancy at Birth (year)	52.9	2009	العمر المتوقع عند الولادة (سنة)
Male Life Expectancy	51.8	2009	العمر المتوقع عند الذكور
Female Life Expectancy	54.1	2009	العمر المتوقع عند الإناث
Total Fertility Rate	4.2	2009	معدل الخصوبة الكلي
Average Age at First Marriage	متوسط السن عند الزواج الأول
Male Average Age at First Marriage	31.0	2009	متوسط سن الذكور عند الزواج الأول
Female Average Age at First Marriage	28.0	2009	متوسط سن الإناث عند الزواج الأول
Crude Marriage Rate (per 1000 pop.)	4.0	2009	معدل الزواج الخام (لكل 1000 من السكان)
Crude Divorce Rate (per 1000 pop.)	0.8	2009	معدل الطلاق الخام (لكل 1000 من السكان)

تابع - جمهورية جيبوتي
Cont. - Republic of Djibouti

HOUSING			المساكن
No. of Houses (000's)	عدد المساكن (الف)
Average No. of Rooms in a House	3.4	2002	متوسط عدد الغرف في المسكن
Houses Connected to Electricity Network (%)	55.0	2002	المساكن المتصلة بشبكة الكهرباء (%)
Houses Connected to Water Network (%)	43.0	2002	المساكن المتصلة بشبكة المياه (%)
Houses Connected to Sewage Network (%)	المساكن المتصلة بشبكة الصرف الصحي (%)
Number of Residential buildings	عدد المباني السكنية
Number of Non Residential buildings	عدد المباني غير السكنية

MANPOWER & LABOR FORCE			القوة البشرية وقوة العمل
Manpower (000's)	249	2009	حجم القوة البشرية (الف)
Male (%)	48.9	2009	ذكور (%)
Female (%)	51.1	2009	إناث (%)
Labor Force (000's)	145	2009	إجمالي قوة العمل (الف)
Male employment Rate (%)	65.4	2009	نسبة المشتغلين ذكور (%)
Female employment Rate (%)	34.6	2009	نسبة المشتغلين إناث (%)
Unemployment Rate(15 years +) (%)	60.7	2009	معدل البطالة (15 سنة فأكثر) (%)
Male Unemployment Rate(%)	55.5	2009	معدل البطالة ذكور (%)
Female Unemployment Rate(%)	70.6	2009	معدل البطالة إناث (%)

LABOR FORCE BY OCCUPATION			قوة العمل حسب المهنة
Professional Tech. & Related Workers (%)	أصحاب المهن الفنية والعملية ومن إليهم (%)
Administrative & Managerial Workers (%)	المديرون والإداريون ومندوبو الأعمال (%)
Clerical & Related Workers (%)	المشتغلون بالكتابة ومن إليهم (%)
Sales Workers (%)	المشتغلون بأعمال البيع ومن إليهم (%)
Service Workers (%)	المشتغلون بأعمال الخدمات (%)
Agriculture, Animal Husbandry & Forestry Workers, Fisherman & Hunters(%)	المشتغلون بالزراعة والغابات وتربية الحيوانات وصيد البر والبحر (%)
Production & Related Workers, Transport Equipmt. Operators & Labourer(%)	المشتغلون بأعمال الإنتاج ومن إليهم وعمال تشغيل وسائل النقل والعتالون (%)
Workers not classifiable by occupat.(%)	أصحاب مهن غير واضحة التوصيف (%)
Unemployed (%)	متعطل (%)
Not Stated (%)	غير مبين (%)

AGRICULTURE			الزراعة
Cultivated Area (000's Hectare)	1 171	2008	الرقعة الزراعية (الف هكتار)
Forest Area (000's Hectare)	مساحة الغابات (الف هكتار)
Cereals Production (Ton)	10	2008	إنتاج الحبوب (طن)
Vegetables Production (000's Ton)	1 250	2008	إنتاج الخضروات (الف طن)
Barley Production (000's Ton)	إنتاج الشعير (الف طن)
Tomatoes Production (000's Ton)	إنتاج الطماطم (الف طن)
Fish Production (Ton)	260	2006	الإنتاج السمكي (طن)
Poultry Meat Production (000's Head)	إنتاج لحوم الدواجن (الف رأس)
Milk Production (000's Ton)	إنتاج الحليب (الف طن)

تابع - جمهورية جيبوتي
Cont. - Republic of Djibouti

TRANSPORT

			<u>النقل</u>
Total Length of Roads (km)	إجمالي أطوال الطرق (كم)
Number of Passengers' Cars	41 166	2002	عدد سيارات الركاب
Number of Goods' Vehicles	عدد عربات البضائع
Number of Road Accidents	عدد حوادث الطرق
Road Accidents Death	عدد وفيات حوادث الطرق
Total Length of Railway Lines (km)	أطوال السكك الحديدية (كم)
No. of Vessels Entered at Seaports	1 238	2002	عدد السفن القادمة في الموانئ
No. of Vessels Cleared at Seaports	عدد السفن المغادرة من الموانئ
Number of International Airports	1	2010	عدد المطارات الدولية
No. of Aircrafts Arriving at Airports	عدد الطائرات القادمة في المطارات
No. of Aircrafts Departing from Airports	عدد الطائرات المغادرة من المطارات
Passengers Arriving at Airports (000's)	106	2011	الركاب القادمون في المطارات (ألف راكب)
Passengers Departing at Airports(000's)	98	2011	الركاب المغادرون من المطارات (ألف راكب)

TELECOMMUNICATION

			<u>الاتصالات</u>
Number of Fixed Telephone Lines (000's)	24	2011	عدد الخطوط الهاتفية الثابتة (ألف)
Fixed Telephone Lines per 100 inhabitants	2.8	2011	عدد الخطوط الهاتفية الثابتة لكل 100 من السكان
Number of Mobile Cellular Subscribers (000's)	193	2011	عدد مشتركى الهاتف المحمول الخليوي (ألف)
Mobile Cellular Subscribers per 100 inhabitants	22.3	2011	عدد مشتركى الهاتف المحمول الخليوي لكل 100 من السكان
Number of Internet Subscribers (000's)	4	2011	عدد مشتركى الإنترنت (ألف)
Internet Subscribers per 100 Inhabitants	0.4	2011	عدد مشتركى الإنترنت لكل 100 من السكان
Households who Own Personal Computer	عدد الأسر التي تملك جهاز كمبيوتر
Number of Post Offices	عدد مكاتب البريد
Number of Post Boxes	عدد صناديق البريد

HEALTH

			<u>الصحة</u>
No. of Hospitals	عدد المستشفيات
No. of Beds	عدد الأسرة
Average Pop. Per Bed	متوسط عدد السكان لكل سرير
Average Pop. Per Physician	متوسط عدد السكان لكل طبيب
Average Pop. Per Dentist	متوسط عدد السكان لكل طبيب أسنان
Average Pop. Per Pharmacist	متوسط عدد السكان لكل صيدلي
Average Pop. Per Nurse	متوسط عدد السكان لكل ممرض/ممرضة
Number of Malaria Patients	عدد مرضى الملاريا
Number of Tuberculosis(TB) Patients	عدد مرضى المل
Number of Cancer Patients	عدد مرضى السرطان
Number of HIV Patients (AIDS)	عدد حالات نقص المناعة البشرية (الإيدز)
One Year Child. Immunized Against Measles(%)	نسبة الأطفال الذين بلغوا سنة والملقحين ضد الحصبة
Ministry of Health Budget of Gov. Budget(%)	موازنة وزارة الصحة من موازنة الحكومة (%)

تابع - جمهورية جيبوتي
Cont. - Republic of Djibouti

EDUCATION

EDUCATION			التعليم
Illiteracy Percentage 15 Years and + (%)	52.6	2009	نسبة الإناث إلى الذكور من الملمين بالقراءة والكتابة (%)
Male (%)	ذكور (%)
Female (%)	إناث (%)
Ratio of Female to Male Literacy (%)	نسبة الإناث إلى الذكور من الملمين بالقراءة والكتابة (%)
Total Number of Students (Government.)	106 180	2012/11	عدد طلبة المدارس في كافة المراحل (حكومي)
Kindergarten (%)	رياض الأطفال (%)
Primary (%)	53.4	2012/11	ابتدائي (%)
Preparatory (%)	30.7	2012/11	إعدادي (%)
Secondary (%)	13.9	2012/11	ثانوي (%)
Others (%)	2.1	2012/11	أخرى (%)
Ratio of Female to Male Kindergarten (%)	نسبة الإناث إلى الذكور رياض الأطفال (%)
Ratio of Female to Male Primary (%)	86.9	2012/11	نسبة الإناث إلى الذكور ابتدائي (%)
Ratio of Female to Male Preparatory (%)	77.0	2012/11	نسبة الإناث إلى الذكور إعدادي (%)
Ratio of Female to Male Secondary (%)	70.6	2012/11	نسبة الإناث إلى الذكور ثانوي (%)
Number of Teachers	3 161	2012/11	عدد المدرسين
Number of Students Per Teacher	34	2012/11	عدد الطلاب لكل مدرس
Number of Classes	1 860	2012/11	عدد الفصول
Number of Students Per Class	57.1	2012/11	عدد الطلاب لكل شعبة (فصل)
No. of Students at High Education	1 134	2004/03	عدد الطلاب في التعليم الجامعي وما فوق
Ratio of Fem. to Male of Stud. at High Educat. (%)	نسبة الإناث إلى الذكور في التعليم الجامعي وما فوق (%)
Ministry of Educat. Budget of Gov. Budget (%)	8.7	2008	موازنة وزارة التعليم من موازنة الحكومة (%)

TOURISM

TOURISM			السياحة
Number of Arrival Tourists (000's)	58	2009	عدد السياح القادمين (الف)
Arabs (%)	عرب (%)
Asians (Except Arabs) (%)	آسيويون (عدا العرب) (%)
Africans (Except Arabs) (%)	أفريقيون (عدا العرب) (%)
Europeans (%)	أوروبيون (%)
Americans (%)	أمريكيون (%)
Others (%)	آخرون (%)
Number of Hotels	12	2011	عدد الفنادق
***** (%)	***** (%)
**** (%)	**** (%)
*** (%)	*** (%)
** (%)	** (%)
* (%)	* (%)
Others (%)	أخرى (%)
Number of Rooms in Hotels	726	2011	عدد الغرف بالفنادق
Number of Beds in Hotels	974	2011	عدد الأسرة بالفنادق
Average of Bed Occupancy	38.1	2011	متوسط الإشغال للسرير
Average Length of Tourists Stay (night)	متوسط مدة الإقامة للسياح (ليلة)
Total Value of Tourism Receipts (Million \$)	إجمالي قيمة العائدات السياحية (مليون دولار)

تابع - جمهورية جيبوتي
Cont. - Republic of Djibouti

CULTURE AND INFORMATION

الثقافة والإعلام

Number of Sports Stadiums	عدد الملاعب الرياضية
Visitors to Museums and Archaeological Sites	إجمالي عدد الزائرين للمتاحف والأماكن الأثرية
Number of Magazines and Newspapers	عدد المجلات والصحف

ENERGY

الطاقة

Crude Oil Production (000's barrel/day)	إنتاج النفط الخام (ألف برميل/يوم)
Crude Oil Reserve (billion barrels at EY)	احتياطي النفط الخام (مليار برميل في نهاية السنة)
Crude Oil Exports (000's barrel/day)	صادرات النفط الخام (ألف برميل /يوم)
Oil Consumption (000's BOE/day)	8	2011	استهلاك النفط (ألف برميل مكافئ نفط / يوم)
Natural Gas Production (million m ³)	إنتاج الغاز الطبيعي (مليون متر ³)
Natural Gas Reserve (billion m ³ at EY)	احتياطي الغاز الطبيعي (مليار متر ³ نهاية السنة)
Natural Gas Consumption (000's BOE/day)	استهلاك الغاز الطبيعي (ألف برميل مكافئ نفط/يوم)
Electric Energy Production (Gw/H)	370	2011	إنتاج الطاقة الكهربائية (جيجا وات/ساعة)
Total Energy Consumption (000's BOE/day)	8	2011	إجمالي استهلاك الطاقة (ألف برميل مكافئ نفط/يوم)
Consumption of Energy Per Capita (BOE)	نصيب الفرد في استهلاك الطاقة (برميل مكافئ نفط)
Gasoline Production (000's barrel/day)	إنتاج الغازولين (ألف برميل / يوم)
Gasoline Consumption (000's barrel/day)	استهلاك الغازولين (ألف برميل / يوم)

FOREIGN TRADE

التجارة الخارجية

Total Exports (million dollars)	76	2008	إجمالي الصادرات (مليون دولار)
Exports to A.C. of Total Exports (%)	الصادرات إلى الدول العربية من إجمالي الصادرات (%)
Total Imports (million dollars)	762	2008	إجمالي الواردات (مليون دولار)
Imports from A.C. of Total Imports (%)	الواردات من الدول العربية من إجمالي الواردات (%)

Major Countries Exporting to (million dollars)

أهم الدول المصدر إليها (مليون دولار)

1-	1-
2-	2-
3-	3-
4-	4-

Major Count. importing from (million dollars)

أهم الدول المستورد منها (مليون دولار)

1- United Arab Emirates	41	2006	1- الإمارات
2- Ethiopia	40	2006	2- إثيوبيا
3- Italy	39	2006	3- إيطاليا
4- Saudi Arabia	28	2006	4- السعودية

Major Commodities Exported (million dollars)

أهم السلع المصدرة (مليون دولار)

1-	1-
2-	2-
3-	3-
4-	4-

Major Commodities Imported (million dollars)

أهم السلع المستوردة (مليون دولار)

1- Food and Beverage	61	2006	1- الأغذية والمشروبات
2- Machinery and other devices	59	2006	2- الآلات وأجهزة أخرى
3- Hydrocarbons and derivatives	54	2006	3- الهيدروكربونات ومشتقاتها
4- Plastics and derivatives	50	2006	4- البلاستيك ومشتقاته

تابع - جمهورية جيبوتي Cont. - Republic of Djibouti

NATIONAL ACCOUNTS

			<u>الحسابات القومية</u>
GDP at Current Prices (Million \$)	1 238	2011	النتائج المحلي الإجمالي بالأسعار الجارية (مليون دولار)
Average GDP Per Capita (\$)	1 432	2011	متوسط نصيب الفرد من الناتج المحلي الإجمالي (\$))

PUBLIC FINANCE

			<u>المالية العامة</u>
Government Revenues (Million \$)	489.3	2011	الإيرادات الحكومية (مليون دولار)
Government Expenditures (Million \$)	476.3	2011	التفقات الحكومية (مليون دولار)

CONSUMER PRICE INDEX

			<u>الرقم القياسي لأسعار المستهلكين</u>
General Price Index (1989=100)	156.0	2011	الرقم القياسي العام (1999=100)
Annual Inflation Rate (%) ⁽¹⁾	7.7	2011	معدل التضخم السنوي (%) ⁽¹⁾

EXCHANGE RATE AND CONVERSION FACTORS

			<u>سعر الصرف ومعاملات التحويل</u>
National Currency =...U.S. Dollar (Exports)	0.005630	2010	وحدة عملة وطنية = ... دولار أمريكي (للصادرات)
National Currency =...U.S. Dollar (Imports)	0.005630	2010	وحدة عملة وطنية = ... دولار أمريكي (للواردات)
Exchange Rate National Currency=...U.S. \$	0.005627	2011	سعر الصرف وحدة عملة وطنية = ... دولار أمريكي

ENVIRONMENT & SUSTAINABLE DEVELOPMENT

			<u>البيئة والتنمية المستدامة</u>
Solid Waste Quantity (garbage)(Ton)	كمية المخلفات الصلبة (القمامة) (طن)
Maximum Temperature C °	46	2011	درجة الحرارة العظمى م °
Minimum Temperature C °	20	2011	درجة الحرارة الصغرى م °
Maximum Relative Humidity (%)	78	2011	الرطوبة النسبية (عظمى) (%)
Minimum Relative Humidity (%)	45	2011	الرطوبة النسبية (صغرى) (%)
Maximum Quantity of Rainfall (mm)	39	2011	اعلى كمية إمتطار (ملم)
Minimum Quantity of Rainfall(mm)	0	2011	ادنى كمية إمتطار (ملم)
Maximum Wind Speed (Knot)	سرعة الرياح (الأعلى) (عقدة)
Minimum Wind Speed (Knot)	سرعة الرياح (الأدنى) (عقدة)

(1): Annual Change Rate of Consumer Price Index.

(1): معدل التغير السنوي في الرقم القياسي لأسعار المستهلكين.





المملكة العربية السعودية
Kingdom of Saudi Arabia



Calling Code: +966	رمز المكالمات الدولية :	Capital: Riyadh	العاصمة : الرياض
Currency: Riyal (SAR)	العملة : ريال سعودي	Area (Km²): 2 250 000	المساحة (كم ²):
Time zone : UTC+3	منطقة التوقيت :	From Tot. AC: 16 %	من مساحة الوطن العربي:
LAS Membership : 1945/3/22	الاتضمام إلى الجامعة :	Independence: 1927/5/20	الاستقلال:
C. Depart. of Stat. & Inform. Website www.cdsi.gov.sa		موقع مصلحة الإحصاءات العامة والمعلومات	

POPULATION

POPULATION			السكان
Population (000's)	29 196	2012	عدد السكان (الف نسمة)
0-14 Years (%)	30.4	2012	14-0 سنة (%)
15-24 Years (%)	16.8	2012	24-15 سنة (%)
25-49 Years (%)	41.9	2012	49-25 سنة (%)
50-59 Years (%)	6.6	2012	59-50 سنة (%)
60 Years and above (%)	4.3	2012	60 سنة فأكثر (%)
Sex Ratio (No. of males per 100 females)	130.8	2012	نسبة النوع (عدد الذكور لكل 100 أنثى)
Percentage of Urban Population (%)	82.6	2010	نسبة السكان في الحضر (%)
Non-Citizens Population (%)	32.1	2012	نسبة السكان غير المواطنين (%)
Population Density (population per km ²)	13.0	2012	الكثافة السكانية (فرد/كم ²)
Annual Population Growth Rate (%)	3.7	2012	معدل النمو السنوي للسكان (%)
Pop. from Total Pop. of A.C.(%)	7.9	2012	نسبة السكان من جملة سكان الوطن العربي (%)
No. of Households (000's)	4 655	2010	عدد الأسر (الف)
Average Household Size	5.8	2010	متوسط حجم الأسرة
Dependency Ratio (%)	49.5	2012	نسبة الإعالة (%)
Proportion of Pop. Below 1 \$ per day(%)	0.0	2012	نسبة السكان الذين يقل دخلهم عن دولار واحد/يوم(%)

VITAL STATISTICS

VITAL STATISTICS			الإحصاءات الحيوية
Crude Birth Rate (Per 1000 pop.)	22.5	2012	معدل المواليد الخام (لكل 1000 من السكان)
Crude Death Rate (Per 1000 pop.)	3.8	2012	معدل الوفيات الخام (لكل 1000 من السكان)
Rate of Natural Increase (Per 1000 pop.)	18.7	2010	معدل الزيادة الطبيعية (لكل 1000 من السكان)
Infant Mortality Rate (Per 1000 Live Births)	16.2	2012	معدل وفيات الأطفال الرضع (لكل 1000 مولود حي)
Under 5 Mortality Rate (Per 1000 Live Births)	18.7	2012	معدل وفيات الأطفال دون 5 من العمر (لكل 1000 مولود حي)
Maternal Mortality Rate(Per 100 000 Live Births)	14.0	2011	معدل وفيات الأمهات (لكل 100 000 مولود حي)
Life Expectancy at Birth (year)	73.9	2012	العمر المتوقع عند الولادة (سنة)
Male Life Expectancy	72.8	2012	العمر المتوقع عند الذكور
Female Life Expectancy	75.2	2012	العمر المتوقع عند الإناث
Total Fertility Rate	2.9	2012	معدل الخصوبة الكلي
Average Age at First Marriage	متوسط السن عند الزواج الأول
Male Average Age at First Marriage	25.2	2007	متوسط سن الذكور عند الزواج الأول
Female Average Age at First Marriage	20.4	2007	متوسط سن الإناث عند الزواج الأول
Crude Marriage Rate (per 1000 pop.)	5.8	2008	معدل الزواج الخام (لكل 1000 من السكان)
Crude Divorce Rate (per 1000 pop.)	1.2	2008	معدل الطلاق الخام (لكل 1000 من السكان)

تابع - المملكة العربية السعودية
Cont. - Kingdom of Saudi Arabia

HOUSING			المساكن
No. of Houses (000's)	4 652	2010	عدد المساكن (الف)
Average No. of Rooms in a House	متوسط عدد الغرف في المسكن
Houses Connected to Electricity Network (%)	97.4	2010	المساكن المتصلة بشبكة الكهرباء (%)
Houses Connected to Water Network (%)	71.4	2010	المساكن المتصلة بشبكة المياه (%)
Houses Connected to Sewage Network (%)	48.7	2010	المساكن المتصلة بشبكة الصرف الصحي (%)
Number of Residential buildings	عدد المباني السكنية
Number of Non Residential buildings	عدد المباني غير السكنية

MANPOWER & LABOR FORCE			القوة البشرية وقوة العمل
Manpower (000's)	20 320	2012	حجم القوة البشرية (الف)
Male (%)	59.0	2012	ذكور (%)
Female (%)	41.0	2012	إناث (%)
Labor Force (000's)	10 998	2012	إجمالي قوة العمل (الف)
Male (%)	84.6	2012	ذكور (%)
Female (%)	15.4	2012	إناث (%)
Unemployment Rate(15 years +) (%)	5.5	2012	معدل البطالة (15 سنة فأكثر) (%)
Male Unemployment Rate(%)	2.7	2012	معدل البطالة ذكور (%)
Female Unemployment Rate(%)	21.3	2012	معدل البطالة إناث (%)

LABOR FORCE BY OCCUPATION			قوة العمل حسب المهنة
Professional Tech. & Related Workers (%)	19.9	2012	أصحاب المهن الفنية والعملية ومن إليهم (%)
Administrative & Managerial Workers (%)	3.5	2012	المديرين والإداريين ومندوبي الأعمال (%)
Clerical & Related Workers (%)	7.2	2012	المشتغلون بالكتابة ومن إليهم (%)
Sales Workers (%)	8.7	2012	المشتغلون بأعمال البيع ومن إليهم (%)
Service Workers (%)	25.2	2012	المشتغلون بأعمال الخدمات (%)
Agriculture, Animal Husbandry & Forestry Workers, Fisherman & Hunters(%)	4.8	2012	المشتغلون بالزراعة والغابات وتربية الحيوانات وصيد البر والبحر (%)
Production & Related Workers, Transport Equipt. Operators & Labourer(%)	25.2	2012	المشتغلون بأعمال الإنتاج ومن إليهم وعمال تشغيل وسائل النقل والعتالون (%)
Workers not classifiable by occupat.(%)	0.0	2012	أصحاب مهن غير واضحة التوصيف (%)
Unemployed (%)	5.5	2012	متعطل (%)
Not Stated (%)	0.0	2012	غير مبين (%)

AGRICULTURE			الزراعة
Cultivated Area (000's Hectare)	788	2011	الرقعة الزراعية (الف هكتار)
Forest Area (000's Hectare)	مساحة الغابات (الف هكتار)
Vegetable Production (000's Ton)	2 648	2011	إنتاج الخضروات (الف طن)
Wheat Production (000's Ton)	1 148	2011	إنتاج القمح (الف طن)
Tomatoes Production (000's Ton)	520	2011	إنتاج الطماطم (الف طن)
Potatoes Production (000's Ton)	405	2011	إنتاج البطاطس (الف طن)
Sorghum Production (000's Ton)	117	2011	إنتاج الذرة الرفيعة (الف طن)
Fish Production (Ton)	100 471	2010	الإنتاج السمكي (طن)
Poultry Meat Production (000's Head)	527 717	2011	إنتاج لحوم الدواجن (الف رأس)
Milk Production (000's Ton)	1 678	2011	إنتاج الحليب (الف طن)

تابع - المملكة العربية السعودية
Cont. - Kingdom of Saudi Arabia

TRANSPORT

النقل

Total Length of Roads (km)	198 000	2012	إجمالي أطوال الطرق (كم)
Number of Vehicles (All Types)	14 144 663	2010	عدد المركبات المسجلة (جميع الأنواع)
Number of Good's Vehicles	عدد عربات البضائع
Number of Road Accidents	575 235	2011	عدد حوادث الطرق
Road Accidents Death	7 135	2011	عدد وفيات حوادث الطرق
Total Length of Railway Lines (km)	1 423	2010	أطوال السكك الحديدية (كم)
No. of Vessels Entered at Seaports	11 296	2011	عدد السفن القادمة في الموانئ
No. of Vessels Cleared at Seaports	عدد السفن المغادرة من الموانئ
Number of International Airports	4	2011	عدد المطارات الدولية
No. of Aircrafts Arriving at Airports	208 368	2011	عدد الطائرات القادمة في المطارات
No. of Aircrafts Departing from Airports	207 122	2011	عدد الطائرات المغادرة من المطارات
Passengers Arriving at Airports (000's)	25 763	2011	الركاب القادمون في المطارات (ألف راكب)
Passengers Departing at Airports(000's)	25 490	2011	الركاب المغادرون من المطارات (ألف راكب)

TELECOMMUNICATION

الاتصالات

Number of Fixed Telephone Lines (000's)	4 740	2012	عدد الخطوط الهاتفية الثابتة (ألف)
Fixed Telephone Lines per 100 inhabitants	16.2	2012	عدد الخطوط الهاتفية الثابتة لكل 100 من السكان
No. of Mobile Cellular Lines (000's)	53 100	2012	عدد خطوط الهاتف المحمول الخليوي (ألف)
Mobile Cellular Subscribers per 100 inhabitants	181.9	2012	عدد مشتركي الهاتف المحمول الخليوي لكل 100 من السكان
Number of Internet Users (000's)	15 200	2012	عدد مستخدمي الإنترنت (ألف)
Internet Subscribers per 100 inhabitants	52.1	2012	عدد مشتركي الإنترنت لكل 100 من السكان
Households Who Own PC	عدد الأسر التي تملك جهاز كمبيوتر
Number of Post Offices	537	2010	عدد مكاتب البريد
Number of Post Boxes	499 333	2010	عدد صناديق البريد

HEALTH

الصحة

No of Hospitals	420	2011	عدد المستشفيات
No of Beds	58 696	2011	عدد الأسرة
Average Pop. Per Bed	480	2011	متوسط عدد السكان لكل سرير
Average Pop. Per Physician (Gov.)	469	2009	متوسط عدد السكان لكل طبيب (حكومي)
Average Pop. Per Dentist (Gov.)	3 573	2009	متوسط عدد السكان لكل طبيب أسنان (حكومي)
Average Pop. Per Pharmacist (Gov.)	1 564	2009	متوسط عدد السكان لكل صيدلي (حكومي)
Average Pop. Per Nurse (Gov.)	245	2009	متوسط عدد السكان لكل ممرض/ممرضة
Number of Malaria Patients	2 788	2011	عدد مرضى الملاريا
Number of Tuberculosis(TB) Patients	2 641	2011	عدد مرضى المل
Number of Cancer Patients	1 915	2011	عدد مرضى السرطان
Number of HIV Patients (AIDS)	17 529	2011	عدد حالات نقص المناعة البشرية (الإيدز)
One Year Child. Immunized Against Measles(%)	98.8	2011	نسبة الأطفال الذين بلغوا سنة والملقحين ضد الحصبة
Ministry of Health Budget of Gov. Budget(%)	6.9	2011	موازنة وزارة الصحة من موازنة الحكومة (%)

تابع - المملكة العربية السعودية
Cont. - Kingdom of Saudi Arabia

EDUCATION

التعليم

Illiteracy Percentage 15 Years and + (%)	12.6	2010	نسبة الأمية 15 سنة فأكثر (%)
Male (%)	9.6	2010	ذكور (%)
Female (%)	14.9	2010	إناث (%)
Ratio of Female to Male Literacy (%)	نسبة الإناث إلى الذكور من الملمين بالقراءة والكتابة (%)
Total Number of Students	6 492 351	2012	عدد طلبة المدارس في كافة المراحل
Kindergarten (%)	رياض الأطفال (%)
Primary (%)	52.9	2012	ابتدائي (%)
Preparatory (%)	24.3	2012	إعدادي (%)
Secondary (%)	22.8	2012	ثانوي (%)
Others (%)	أخرى (%)
Ratio of Female to Male Kindergarten (%)	نسبة الإناث إلى الذكور رياض الأطفال (%)
Ratio of Female to Male Primary (%)	97.8	2012	نسبة الإناث إلى الذكور ابتدائي (%)
Ratio of Female to Male Preparatory (%)	99.3	2012	نسبة الإناث إلى الذكور إعدادي (%)
Ratio of Female to Male Secondary (%)	87.4	2012	نسبة الإناث إلى الذكور ثانوي (%)
Number of Teachers	421 225	2012	عدد المدرسين
Number of Students Per Teacher	15	2012	عدد الطلاب لكل مدرس
Number of Classes	269 766	2011	عدد الفصول
Number of Students Per Class	24	2011	عدد الطلاب لكل شعبة (فصل)
No. of Students at High Education	1 021 288	2011	عدد الطلاب في التعليم الجامعي وما فوق
Ratio of Fem. to Male of Stud. at High Educat. (%)	105.20	2011	نسبة الإناث إلى الذكور في التعليم الجامعي وما فوق (%)
Ministry of Educat. Budget of Gov. Budget (%)	موازنة وزارة التعليم من موازنة الحكومة (%)

TOURISM

السياحة

Number of Arrival Tourists (000's)	19 352	2011	عدد السياح القادمين (الف)
Arabs (%)	69.9	2011	عرب (%)
Asians (Except Arabs) (%)	19.9	2011	آسيويون (عدا العرب) (%)
Africans (Except Arabs) (%)	1.1	2011	أفريقيون (عدا العرب) (%)
Europeans (%)	3.7	2011	أوروبيون (%)
Americans (%)	0.9	2011	أمريكيون (%)
Others (%)	4.5	2011	آخرون (%)
Number of Hotels	865	2011	عدد الفنادق
***** (%)	9.1	2011	***** (%)
**** (%)	4.9	2011	**** (%)
*** (%)	20.8	2011	*** (%)
** (%)	18.9	2011	** (%)
* (%)	46.3	2011	* (%)
Others (%)	أخرى (%)
Number of Rooms in Hotels	157 430	2011	عدد الغرف بالفنادق
Number of Beds in Hotels	عدد الأسرة بالفنادق
Average of Bed Occupancy	متوسط الإشغال للسرير
Average Length of Tourists Stay (night)	13.2	2007	متوسط مدة الإقامة للسياح (ليلة)
Total Value of Tourism Receipts (Million \$)	6 111	2007	إجمالي قيمة العائدات السياحية (مليون دولار)

تابع - المملكة العربية السعودية
Cont. - Kingdom of Saudi Arabia

CULTURE AND INFORMATION

	2008	2012	عدد الأندية الرياضية
Number of Sports Clubs	153	...	إجمالي عدد الزائرين للمتاحف والأماكن الأثرية
Visitors to Museums and Archaeological Sites	...	19	عدد المجلات والصحف
Number of Magazines and Newspapers	19		

الثقافة والإعلام

ENERGY

	2011	2010	إنتاج النفط الخام (ألف برميل/يوم)
Crude Oil Production (000's barrel/day)	9 311	2011	احتياطي النفط الخام (مليار برميل في نهاية السنة)
Crude Oil Reserve (billion barrels at EY)	265.4	2011	صادرات النفط الخام (ألف برميل /يوم)
Crude Oil Exports (000's barrel/day)	7 218	2011	استهلاك النفط (ألف برميل مكافئ / يوم)
Oil Consumption (000's BOE/day)	2 116	2010	إنتاج الغاز الطبيعي (مليار قدم مكعب قياسي يومي)
Natural Gas Production (billion feet ³ /day)	8 337	2010	احتياطي الغاز الطبيعي (تريليون قدم مكعب)
Natural Gas Reserve (Trillion feet ³)	283	2011	استهلاك الغاز الطبيعي (ألف برميل مكافئ/يوم)
Natural Gas Consumption (000's BOE/day)	1 590	2011	إنتاج الطاقة الكهربائية (جيجا وات/ساعة)
Electric Energy Production (Gw/H)	218 016	2011	إجمالي استهلاك الطاقة (جيجا وات/ساعة)
Total Energy Consumption (Gw/H)	219 662	2010	نصيب الفرد في استهلاك الطاقة (برميل مكافئ /نقط)
Consumption of Energy Per Capita (BOE)	3	2011	إنتاج الغازولين (ألف برميل / يوم)
Gasoline Production (000's barrel/day)	391	2011	استهلاك الغازولين (ألف برميل / يوم)
Gasoline Consumption (000's barrel/day)	445	2011	

الطاقة

FOREIGN TRADE

	2012	2012	إجمالي الصادرات (مليون دولار)
Total Exports (Million dollars)	386 675	2012	الصادرات إلى الدول العربية من إجمالي الصادرات (%)
Exports to A.C. of Total Exports (%)	10.6	2012	إجمالي الواردات (مليون دولار)
Total Imports (Million dollars)	156 275	2012	الواردات من الدول العربية من إجمالي الواردات (%)
Imports from A.C. of Total Imports (%)	9.7	2012	

التجارة الخارجية

Major Count. Exporting to (million dollars)

1- United States of America	55 337	2012	1- الولايات المتحدة الأمريكية
2- Japan	51 254	2012	2- اليابان
3- China	49 996	2012	3- الصين
4- Korea, South	35 622	2012	4- كوريا الجنوبية

Major Count. importing from (million dollars)

1- China	17 288	2012	1- الصين
2- United States of America	16 518	2012	2- الولايات المتحدة الأمريكية
3- Germany	9 057	2012	3- ألمانيا
4- Japan	8 284	2012	4- اليابان

Major Commodities Exported (million dollars)

1- Mineral fuels,oils and waxes	337 453	2012	1- وقود معدني وزيت وشموع
2- Plastics and articles thereof	15 358	2012	2- لدائن ومصنوعاتها
3- Organic chemical products	12 561	2012	3- منتجات كيميائية عضوية
4- Boilers,machinery,mechanic	1 628	2012	4- مراجل وأجهزة ودوات آلية

Major Commodities Imported (million dollars)

1- Boilers,machinery,mechanic	24 636	2012	1- مراجل وأجهزة ودوات آلية
2- Vehicles, Tractors And Parts	24 158	2012	2- سيارات وجرارات وأجزائها
3- Electrical machinery	16 499	2012	3- آلات وأجهزة ومعدات كهربائية
4- Iron and steel	7 854	2012	4- حديد وصلب (فولاد)

أهم السلع المصدرة (مليون دولار)

أهم السلع المستوردة (مليون دولار)

تابع - المملكة العربية السعودية
Cont. - Kingdom of Saudi Arabia

NATIONAL ACCOUNTS

الحسابات القومية

GDP at Current Prices (Million \$)	727 307	2012	النتائج المحلي الإجمالي بالأسعار الجارية (مليون دولار)
Average GDP Per Capita (\$)	24 911	2012	متوسط نصيب الفرد من الناتج المحلي الإجمالي (\$))

PUBLIC FINANCE

المالية العامة

Government Revenues (Million \$)	298 078	2011	الإيرادات الحكومية (مليون دولار)
Government Expenditures (Million \$)	220 454	2011	التفقات الحكومية (مليون دولار)

CONSUMER PRICE INDEX

الرقم القياسي لأسعار المستهلكين

General Price Index (1999=100)	141.5	2012	الرقم القياسي العام (100=1999)
Annual Inflation Rate (%) ⁽¹⁾	4.5	2012	معدل التضخم السنوي (%) ⁽¹⁾

EXCHANGE RATE AND CONVERSION FACTORS

سعر الصرف ومعاملات التحويل

National Currency =...U.S. Dollar (Exports)	0.266667	2012	وحدة عملة وطنية = ... دولار أمريكي (للصادرات)
National Currency =...U.S. Dollar (Imports)	0.266667	2012	وحدة عملة وطنية = ... دولار أمريكي (للواردات)
Exchange Rate National Currency=...U.S. \$	0.266667	2012	سعر الصرف وحدة عملة وطنية = ... دولار أمريكي

ENVIRONMENT & SUSTAINABLE DEVELOPMENT

البيئة والتنمية المستدامة

Solid Waste Quantity (garbage)(Ton)	كمية المخلفات الصلبة (القمامة) (طن)
Maximum Temperature C ^o	46	2011	درجة الحرارة العظمى م ^o
Minimum Temperature C ^o	1	2011	درجة الحرارة الصغرى م ^o
Maximum Relative Humidity (%)	81	2011	الرطوبة النسبية (عظمى) (%)
Minimum Relative Humidity (%)	13	2011	الرطوبة النسبية (صغرى) (%)
Maximum Quantity of Rainfall (mm)	66	2011	أعلى كمية إمتطار (ملم)
Minimum Quantity of Rainfall(mm)	0	2011	أدنى كمية إمتطار (ملم)
Maximum Wind Speed (Knot)	12	2011	سرعة الرياح (الأعلى) (عقدة)
Minimum Wind Speed (Knot)	1	2011	سرعة الرياح (الأدنى) (عقدة)

(1): Annual Change Rate of Consumer Price Index.

(1): معدل التغير السنوي في الرقم القياسي لأسعار المستهلكين.





جمهورية السودان (*)
Republic of the Sudan (*)



Calling Code: +249	رمز المكالمات الدولية :	Capital: Khartoum	العاصمة : الخرطوم
Currency: Pound (SDG)	العملة : الجنيه السوداني	Area (Km2) : 1882000	المساحة (كم ²):
Time zone: UTC+3	منطقة التوقيت :	From Tot. AC: 17.8%	من مساحة الوطن العربي:
LAS Membership: 1956/1/19	الاتضمام إلى الجامعة :	Independence: 1956/1/1	الاستقلال:
Central Bureau of Statistics Website www.cbs.gov.sc		موقع الجهاز المركزي للإحصاء	

POPULATION

Population (000's)	35 056	2012	عدد السكان (الف نسمة)
0-14 Years (%)	42.0	2012	14-0 سنة (%)
15-24 Years (%)	19.9	2012	15-24 سنة (%)
25-49 Years (%)	28.5	2012	25-49 سنة (%)
50-59 Years (%)	5.0	2012	50-59 سنة (%)
60 Years and above (%)	4.6	2012	60 سنة فأكثر (%)
Sex Ratio (No. of males per 100 females)	103.3	2012	نسبة النوع (عدد الذكور لكل 100 أنثى)
Percentage of Urban Population (%)	34.0	2012	نسبة السكان في الحضر (%)
Non-Citizens Population (%)	نسبة السكان غير المواطنين (%)
Population Density (population per km ²)	18.6	2012	الكثافة السكانية (فرد/كم ²)
Annual Population Growth Rate (%)	2.5	2008	معدل النمو السنوي للسكان (%)
Pop. from Total Pop. of A.C.(%)	9.4	2012	نسبة السكان من جملة سكان الوطن العربي (%)
No. of Household (000's)	5 367	2008	عدد الأسر (الف)
Average Household Size	5.7	2008	متوسط حجم الأسرة
Dependency Ratio (%)	84.1	2008	نسبة الإعالة (%)
Proportion of Pop. Below 1 \$ per day(%)	نسبة السكان الذين يقل دخلهم عن دولار واحد/يوم(%)

VITAL STATISTICS

			الإحصاءات الحيوية
Crude Birth Rate (Per 1000 pop.)	41.0	2008	معدل المواليد الخام (لكل 1000 من السكان)
Crude Death Rate (Per 1000 pop.)	16.7	2008	معدل الوفيات الخام (لكل 1000 من السكان)
Rate of Natural Increase (Per 1000 pop.)	24.3	2008	معدل الزيادة الطبيعية (لكل 1000 من السكان)
Infant Mortality Rate (Per 1000 Live Births)	32.9	2010 **	معدل وفيات الأطفال الرضع (لكل 1000 مولود حي)
Under 5 Mortality Rate (Per 1000 Live Births)	78.5	2010 **	معدل وفيات الأطفال دون 5 من العمر (لكل 1000 مولود حي)
Maternal Mortality Rate(Per 100 000 Live Births)	215.6	2010 **	معدل وفيات الأمهات (لكل 100 000 مولود حي)
Life Expectancy at Birth (year)	59.8	2008	العمر المتوقع عند الولادة (سنة)
Male Life Expectancy	58.1	2008	العمر المتوقع عند الذكور
Female Life Expectancy	61.4	2008	العمر المتوقع عند الإناث
Total Fertility Rate	5.5	2008	معدل الخصوبة الكلي
Average Age at First Marriage	25.7	2008	متوسط السن عند الزواج الأول
Male Average Age at First Marriage	28.4	2008	متوسط سن الذكور عند الزواج الأول
Female Average Age at First Marriage	23.2	2008	متوسط سن الإناث عند الزواج الأول
Crude Marriage Rate (per 1000 pop.)	315.1	2008	معدل الزواج الخام (لكل 1000 من السكان)
Crude Divorce Rate (per 1000 pop.)	9.9	2008	معدل الطلاق الخام (لكل 1000 من السكان)

(*): Data Before 2011 are Before Splitting into Two Countries.

(*): البيانات قبل عام 2011 قبل التقسيم إلى دولتين.

(**): Data for the Northern States Only.

(**): البيانات تخص الولايات الشمالية فقط.

تابع - جمهورية السودان
Cont. - Republic of the Sudan

HOUSING			المساكن
No. of Houses (000's)	5 367	2008	عدد المساكن (ألف)
Average No. of Rooms in a House	متوسط عدد الغرف في المسكن
Houses Connected to Electricity Network (%)	المساكن المتصلة بشبكة الكهرباء (%)
Houses Connected to Water Network (%)	المساكن المتصلة بشبكة المياه (%)
Houses Connected to Sewage Network (%)	24.5	2000	المساكن المتصلة بشبكة الصرف الصحي (%)
Number of Residential buildings	عدد المباني السكنية
Number of Non Residential buildings	عدد المباني غير السكنية

MANPOWER & LABOR FORCE			القوة البشرية وقوة العمل
Manpower (000's)	حجم القوة البشرية (ألف)
Male (%)	ذكور (%)
Female (%)	إناث (%)
Labor Force (000's)	7 084	2008	إجمالي قوة العمل (ألف)
Male (%)	75.4	2008	ذكور (%)
Female (%)	24.6	2008	إناث (%)
Male Unemployment Rate(%)	13.0	2008	معدل البطالة ذكور (%)
Female Unemployment Rate(%)	23.8	2008	معدل البطالة إناث (%)

LABOR FORCE BY OCCUPATION			قوة العمل حسب المهنة
Professional Tech. & Related Workers (%)	6.0	2008	أصحاب المهن الفنية والعملية ومن اليهم (%)
Administrative & Managerial Workers (%)	8.6	2008	المديرين والإداريين ومندوبي الأعمال (%)
Clerical & Related Workers (%)	3.1	2008	المشتغلون بالكتابة ومن اليهم (%)
Sales Workers (%)	7.0	2008	المشتغلون بأعمال البيع ومن اليهم (%)
Service Workers (%)	المشتغلون بأعمال الخدمات (%)
Agriculture, Animal Husbandry & Forestry Workers, Fisherman & Hunters(%)	27.4	2008	المشتغلون بالزراعة والغابات وتربية الحيوانات وصيد البر والبحر (%)
Production & Related Workers, Transport Equipt. Operators & Labourer(%)	4.8	2008	المشتغلون بأعمال الإنتاج ومن اليهم وعمال تشغيل وسائل النقل والعتالون (%)
Workers not classifiable by occupat.(%)	أصحاب مهن غير واضحة التوصيف (%)
Unemployed (%)	15.9	2008	متعطل (%)
Not Stated (%)	27.2	2008	غير مبين (%)

AGRICULTURE			الزراعة
Cultivated Area (000's Hectare)	الرقعة الزراعية (ألف هكتار)
Forest Area (000's Hectare)	مساحة الغابات (ألف هكتار)
Sorghum Production (000's Ton)	1 880	2012/11	إنتاج الذرة الرفيعة (ألف طن)
Millet Production (000's Ton)	1 218	2007/06	إنتاج البصل الجاف (ألف طن)
Groundnuts Production (000's Ton)	1 030	2012/11	إنتاج الفول السوداني (ألف طن)
Wheat Production (000's Ton)	320	2012/11	إنتاج القمح (ألف طن)
Fish Production (000's Ton)	72	2011	الإنتاج السمكي (ألف طن)
Poultry Meat Production (000's Ton)	40	2011	إنتاج لحوم الدواجن (ألف طن)
Meat Production (000's Ton)	1 430	2011	إنتاج اللحوم (ألف طن)
Eggs Production (000's Ton)	38	2011	إنتاج البيض (ألف طن)

تابع - جمهورية السودان
Cont. - Republic of the Sudan

TRANSPORT			النقل
Total Length of Roads (km)	7 646	2011	إجمالي أطوال الطرق (كم)
Number of Passengers' Cars	عدد سيارات الركاب
Number of Goods' Vehicles	عدد عربات البضائع
Number of Road Accidents	عدد حوادث الطرق
Road Accidents Death	عدد وفيات حوادث الطرق
Total Length of Railway Lines (km)	4 180	2011	أطوال السكك الحديدية (كم)
No. of Vessels Entered at Seaports	1 446	2011	عدد السفن القادمة في الموانئ
No. of Vessels Cleared at Seaports	عدد السفن المغادرة من الموانئ
Number of International Airports	8	2011	عدد المطارات الدولية
No. of Aircrafts Arriving at Airports	عدد الطائرات القادمة في المطارات
No. of Aircrafts Departing from Airports	4 937	2009	عدد الطائرات المغادرة من المطارات
Passengers Arriving at Airports (000's)	الركاب القادمون في المطارات (ألف راكب)
Passengers Departing at Airports(000's)	552	2011	الركاب المغادرون من المطارات (ألف راكب)

TELECOMMUNICATION			الاتصالات
Number of Fixed Telephone Lines (000's)	484	2011	عدد الخطوط الهاتفية الثابتة (ألف)
Fixed Telephone Lines per 100 inhabitants	0.9	2009	عدد الخطوط الهاتفية الثابتة لكل 100 من السكان
No. of Mobile Cellular Subscribers (000's)	25 107	2011	عدد مشتركى الهاتف المحمول الخليوي (ألف)
Mobile Cellular Subscribers per 100 inhabitants	28.2	2009	عدد مشتركى الهاتف المحمول الخليوي لكل 100 من السكان
Number of Internet Subscribers (000's)	114	2010	عدد مشتركى الإنترنت (ألف)
Internet Subscribers per 100 inhabitants	0.3	2008	عدد مشتركى الإنترنت لكل 100 من السكان
Households who Own Personal Computer	2 088	2008	عدد الأسر التي تملك جهاز كمبيوتر
Number of Post Offices	171	2011	عدد مكاتب البريد
Number of Post Boxes	عدد صناديق البريد

HEALTH			الصحة
No of Hospitals	416	2011	عدد المستشفيات
No of Beds	27 855	2011	عدد الأسرة
Average Pop. Per Bed	1 259	2011	متوسط عدد السكان لكل سرير
Average Pop. Per Physician ⁽¹⁾	2 983	2011	متوسط عدد السكان لكل طبيب ⁽¹⁾
Average Pop. Per Dentist	60 651	2011	متوسط عدد السكان لكل طبيب أسنان
Average Pop. Per Pharmacist	22 187	2011	متوسط عدد السكان لكل صيدلي
Average Pop. Per Nurse	1 955	2011	متوسط عدد السكان لكل ممرض/ممرضة
Number of Malaria Patients	1 214 004	2011	عدد مرضى الملاريا
Number of Tuberculosis(TB) Patients	8 254	2011	عدد مرضى المل
Number of Cancer Patients	8 216	2011	عدد مرضى السرطان
Number of HIV Patients (AIDS)	418	2006	عدد حالات نقص المناعة البشرية (الإيدز)
One Year Child. Immunized Against Measles(%)	نسبة الأطفال الذين بلغوا سنة والملقحين ضد الحصبة
Ministry of Health Budget of Gov. Budget(%)	موازنة وزارة الصحة من موازنة الحكومة (%)

(1): Data for the Doctors Working in Government Sector Only.

(1): البيانات لأطباء العاملين بالقطاع الحكومي فقط.

تابع - جمهورية السودان
Cont. - Republic of the Sudan

EDUCATION

EDUCATION			التعليم
Illiteracy Percentage 15 Years and + (%)	41.3	2008	نسبة الأمية 15 سنة فأكثر (%)
Male (%)	33.5	2008	ذكور (%)
Female (%)	48.9	2008	إناث (%)
Ratio of Female to Male Literacy (%)	90.2	2008	نسبة الإناث إلى الذكور من الملمين بالقراءة والكتابة (%)
Total Number of Students	6 404 246	2010/09	عدد طلبة المدارس في كافة المراحل
Kindergarten (%)	10.3	2010/09	رياض الأطفال (%)
Primary (%)	77.4	2010/09	ابتدائي (%)
Preparatory (%)			إعدادي (%)
Secondary (%)	11.8	2010/09	ثانوي (%)
Others (%)	0.5	2010/09	أخرى (%)
Ratio of Female to Male Kindergarten (%)	101.5	2010/09	نسبة الإناث إلى الذكور رياض الأطفال (%)
Ratio of Female to Male Primary (%)	86.0	2010/09	نسبة الإناث إلى الذكور ابتدائي (%)
Ratio of Female to Male Preparatory (%)			نسبة الإناث إلى الذكور إعدادي (%)
Ratio of Female to Male Secondary (%)	90.3	2010/09	نسبة الإناث إلى الذكور ثانوي (%)
Number of Teachers	222 764	2010/09	عدد المدرسين
Number of Students Per Teacher	29	2010/09	عدد الطلاب لكل مدرس
Number of Classes	133 188	2010/09	عدد الفصول
Number of Students Per Class	48	2010/09	عدد الطلاب لكل فصل
No. of Students at High Education	464 523	2011/10	عدد الطلاب في التعليم الجامعي وما فوق
Ratio of Fem. to Male of Stud. at High Educat. (%)	نسبة الإناث إلى الذكور في التعليم الجامعي وما فوق (%)
Ministry of Educat. Budget of Gov. Budget (%)	موازنة وزارة التعليم من موازنة الحكومة (%)

TOURISM

TOURISM			السياحة
Number of Arrival Tourists (000's)	563	2011	عدد السياح القادمين (الف)
Arabs (%)	عرب (%)
Asians (Except Arabs) (%)	آسيويون (عدا العرب) (%)
Africans (Except Arabs) (%)	أفريقيون (عدا العرب) (%)
Europeans (%)	أوروبيون (%)
Americans (%)	أمريكيون (%)
Others (%)	آخرون (%)
Number of Hotels	عدد الفنادق
***** (%)	***** (%)
**** (%)	**** (%)
*** (%)	*** (%)
** (%)	** (%)
* (%)	* (%)
Others (%)	أخرى (%)
Number of Rooms in Hotels	4 144	2011	عدد الغرف بالفنادق
Number of Beds in Hotels	28 071	2011	عدد الأسرة بالفنادق
Average of Bed Occupancy	متوسط الإشغال للسرير
Average Length of Tourists Stay (night)	متوسط مدة الإقامة للسياح (ليلة)
Total Value of Tourism Receipts (Million \$)	672.0	2011	إجمالي قيمة العائدات السياحية (مليون دولار)

تابع - جمهورية السودان
Cont. - Republic of the Sudan

CULTURE AND INFORMATION

الثقافة والإعلام

Number of Sports Stadiums	عدد الملاعب الرياضية
Visitors to Museums and Archaeological Sites	إجمالي عدد الزائرين للمتاحف والأماكن الأثرية
Number of Magazines and Newspapers	129	2009	عدد المجلات والصحف

ENERGY

الطاقة

Crude Oil Production (000's barrel/day)	470	2011	إنتاج النفط الخام (ألف برميل/يوم)
Crude Oil Reserve (billion barrels at EY)	6.7	2011	احتياطي النفط الخام (مليار برميل في نهاية السنة)
Crude Oil Exports (000's barrel/day)	200	2010	صادرات النفط الخام (ألف برميل /يوم)
Oil Consumption (000's BOE/day)	98	2011	استهلاك النفط (ألف برميل مكافئ نفط / يوم)
Natural Gas Production (million m ³)	إنتاج الغاز الطبيعي (مليون متر ³)
Natural Gas Reserve (billion m ³ at EY)	85	2011	احتياطي الغاز الطبيعي (مليار متر ³ نهاية السنة)
Natural Gas Consumption (000's BOE/day)	استهلاك الغاز الطبيعي (ألف برميل مكافئ نفط/يوم)
Electric Energy Production (Gw/H)	8 455	2011	إنتاج الطاقة الكهربائية (جيجا وات/ساعة)
Total Energy Consumption (000's BOE/day)	106	2011	إجمالي استهلاك الطاقة (ألف برميل مكافئ نفط/يوم)
Consumption of Energy Per Capita (BOE)	0.6	2006	نصيب الفرد في استهلاك الطاقة (برميل مكافئ نفط)
Gasoline Production (000's barrel/day)	41	2011	إنتاج الغازولين (ألف برميل / يوم)
Gasoline Consumption (000's barrel/day)	18	2011	استهلاك الغازولين (ألف برميل / يوم)

FOREIGN TRADE

التجارة الخارجية

Total Exports (million dollars)	8 879	2011	إجمالي الصادرات (مليون دولار)
Exports to A.C. of Total Exports (%)	17.2	2011	الصادرات إلى الدول العربية من إجمالي الصادرات (%)
Total Imports (million dollars)	9 544	2011	إجمالي الواردات (مليون دولار)
Imports from A.C. of Total Imports (%)	26.4	2011	الواردات من الدول العربية من إجمالي الواردات (%)

Major Countries Exporting to (million dollars)

أهم الدول المصدر إليها (مليون دولار)

1- CHINA	6 907	2011	1- الصين
2- JAPAN	115	2011	2- اليابان
3- SAUDI ARABIA	305	2011	3- السعودية
4- EGYPT	117	2011	4- مصر

Major Count. importing from (million dollars)

أهم الدول المستورد منها (بالمليون دولار)

1- CHINA	2 067	2011	1- الصين
2- JAPAN	592	2011	2- اليابان
3- SAUDI ARABIA	772	2011	3- السعودية
4- UNITED ARAB EMIRATES	820	2011	4- الإمارات

Major Commodities Exported (million dollars)

أهم السلع المصدرة (مليون دولار)

1- Crude Petroleum	7 004	2011	1- بترول خام
2- 2- Sheep	250	2011	2- خنّان
3- 3- Benzene	173	2009	3- بنزين
4- 4- Sesame	186	2011	4- سمسم

Major Commodities Imported (million dollars)

أهم السلع المستوردة (مليون دولار)

1- Machinery & Equipment	1 853	2011	1- آلات ومعدات
2- Iron, Steel & Articles Thereof	671	2011	2- حديد وصلب ومصنوعاته
3- Motor Vehicles for the Transport	332	2011	3- مركبات لنقل المواد
4- Wheat & Wheat Flour	615	2011	4- قمح ودقيق القمح

تابع - جمهورية السودان
Cont. - Republic of the Sudan

NATIONAL ACCOUNTS

الحسابات القومية

GDP at Current Prices (Million \$)	68 799	2012	النتائج المحلي الإجمالي بالأسعار الجارية (مليون دولار)
Average GDP Per Capita (\$)	1 963	2012	متوسط نصيب الفرد من الناتج المحلي الإجمالي (\$))

PUBLIC FINANCE

المالية العامة

Government Revenues (Million \$)	8 618	2009	الإيرادات الحكومية (مليون دولار)
Government Expenditures (Million \$)	10 432	2009	التفقات الحكومية (مليون دولار)

CONSUMER PRICE INDEX

الرقم القياسي لأسعار المستهلكين

General Price Index (2007=100)	230.0	2012	الرقم القياسي العام (2007=100)
Annual Inflation Rate (%) ⁽¹⁾	35.6	2012	معدل التضخم السنوي (%) ⁽¹⁾

EXCHANGE RATE AND CONVERSION FACTORS

سعر الصرف ومعاملات التحويل

National Currency =...U.S. Dollar (Exports)	0.370370	2011	وحدة عملة وطنية = ... دولار أمريكي (للصادرات)
National Currency =...U.S. Dollar (Imports)	0.370370	2011	وحدة عملة وطنية = ... دولار أمريكي (للواردات)
Exchange Rate National Currency=...U.S. \$	0.373566	2011	سعر الصرف وحدة عملة وطنية = ... دولار أمريكي

ENVIRONMENT & SUSTAINABLE DEVELOPMENT

البيئة والتنمية المستدامة

Solid Waste Quantity (garbage)(Ton)	كمية المخلفات الصلبة (القمامة) (طن)
Maximum Temperature C ^o	46.2	2009	درجة الحرارة العظمى م ^o
Minimum Temperature C ^o	8.8	2009	درجة الحرارة الصغرى م ^o
Maximum Relative Humidity (%)	75.0	2009	الرطوبة النسبية (عظمى) (%)
Minimum Relative Humidity (%)	9.0	2009	الرطوبة النسبية (صغرى) (%)
Maximum Quantity of Rainfall (mm)	235.7	2009	اعلى كمية إمتطار (ملم)
Minimum Quantity of Rainfall(mm)	0.0	2009	ادنى كمية إمتطار (ملم)
Maximum Wind Speed (Knot)	10.0	2009	سرعة الرياح (الأعلى) (عقدة)
Minimum Wind Speed (Knot)	2.0	2009	سرعة الرياح (الأدنى) (عقدة)

(1): Annual Change Rate of Consumer Price Index.

(1): معدل التغير السنوي في الرقم القياسي لأسعار المستهلكين.





الجمهورية العربية السورية
Syrian Arab Republic



Calling Code: +963	رمز المكالمات الدولية :	Capital: Damascus	العاصمة : دمشق
Currency: Syrian Pound	العملة : ليرة سورية	Area (Km²): 185 180	المساحة (كم ²):
Time zone: UTC+2	منطقة التوقيت :	From Tot. AC: 1.3%	من مساحة الوطن العربي:
LAS Membership: 1945/3/22	الانضمام إلى الجامعة :	Independence: 1946/4/17	الاستقلال:
Central Bureau of Statistics Website www.cbssyr.org		موقع المكتب المركزي للإحصاء	

POPULATION			السكان		
Population (000's)	21 124	2011	عدد السكان (الف نسمة)		
0-14 Years (%)	37.1	2011	14-0 سنة (%)		
15-24 Years (%)	20.2	2011	24-15 سنة (%)		
25-49 Years (%)	29.8	2011	49-25 سنة (%)		
50-59 Years (%)	6.5	2011	59-50 سنة (%)		
60 Years and above (%)	6.4	2011	60 سنة فأكثر (%)		
Sex Ratio (No. of males per 100 females)	104.5	2011	نسبة النوع (عدد الذكور لكل 100 أنثى)		
Percentage of Urban Population (%)	53.5	2011	نسبة السكان في الحضر (%)		
Non-Citizens Population (%)	نسبة السكان غير المواطنين (%)		
Population Density (population per km ²)	114.1	2011	الكثافة السكانية (فرد/كم ²)		
Annual Population Growth Rate (%)	2.5	2010	معدل النمو السنوي للسكان (%)		
Pop. from Total Pop. of A.C.(%)	5.87	2011	نسبة السكان من جملة سكان الوطن العربي (%)		
No. of Household (000's)	4 025	2009	عدد الأسر (الف)		
Average Household Size	5.0	2009	متوسط حجم الأسرة		
Dependency Ratio (%)	70.3	2010	نسبة الإعالة (%)		
Proportion of Pop. Below 1 \$ per day(%)	0.3	2004	نسبة السكان الذين يقل دخلهم عن دولار واحد/يوم(%)		

VITAL STATISTICS			الإحصاءات الحيوية		
Crude Birth Rate (Per 1000 pop.)	29.3	2010	معدل المواليد الخام (لكل 1000 من السكان)		
Crude Death Rate (Per 1000 pop.)	3.3	2010	معدل الوفيات الخام (لكل 1000 من السكان)		
Rate of Natural Increase (Per 1000 pop.)	26.0	2010	معدل الزيادة الطبيعية (لكل 1000 من السكان)		
Infant Mortality Rate (Per 1000 Live Births)	17.9	2009	معدل وفيات الأطفال الرضع (لكل 1000 مولود حي)		
Under 5 Mortality Rate (Per 1000 Live Births)	21.4	2009	معدل وفيات الأطفال دون 5 من العمر (لكل 1000 مولود حي)		
Maternal Mortality Rate(Per 100 000 Live Births)	58.0	2009	معدل وفيات الأمهات (لكل 100 000 مولود حي)		
Life Expectancy at Birth (year)	73.1	2009	العمر المتوقع عند الولادة (سنة)		
Male Life Expectancy	74.7	2009	العمر المتوقع عند الذكور		
Female Life Expectancy	71.6	2009	العمر المتوقع عند الإناث		
Total Fertility Rate	3.5	2009	معدل الخصوبة الكلي		
Average Age at First Marriage	متوسط السن عند الزواج الأول		
Male Average Age at First Marriage	29.1	2009	متوسط سن الذكور عند الزواج الأول		
Female Average Age at First Marriage	25.3	2009	متوسط سن الإناث عند الزواج الأول		
Crude Marriage Rate (per 1000 pop.)	9.5	2010	معدل الزواج الخام (لكل 1000 من السكان)		
Crude Divorce Rate (per 1000 pop.)	1.8	2010	معدل الطلاق الخام (لكل 1000 من السكان)		

تابع - الجمهورية العربية السورية
Cont. - Syrian Arab Republic

HOUSING			المساكن
No. of Houses (000's)	3 989	2009	عدد المساكن (الف)
Average No. of Rooms in a House	3	2009	متوسط عدد الغرف في المسكن
Houses Connected to Electricity Network (%)	99.7	2009	المساكن المتصلة بشبكة الكهرباء (%)
Houses Connected to Water Network (%)	85.7	2009	المساكن المتصلة بشبكة المياه (%)
Houses Connected to Sewage Network (%)	78.4	2009	المساكن المتصلة بشبكة الصرف الصحي (%)
Number of Residential buildings	عدد المباني السكنية
Number of Non Residential buildings	عدد المباني غير السكنية

MANPOWER & LABOR FORCE			القوة البشرية وقوة العمل
Manpower (000's)	12 953	2010	حجم القوة البشرية (الف)
Male (%)	50.2	2010	ذكور (%)
Female (%)	49.8	2010	إناث (%)
Labor Force (000's)	5 531	2010	إجمالي قوة العمل (الف)
Male employment Rate (% of tot. male)	93.8	2010	نسبة المشتغلين ذكور من إجمالي الذكور (%)
Female employment Rate (% of tot. fem.)	78.0	2010	نسبة المشتغلين إناث من إجمالي الإناث (%)
Unemployment Rate(15 years +) (%)	8.6	2010	معدل البطالة (15 سنة فأكثر) (%)
Male Unemployment Rate(%)	6.2	2010	معدل البطالة ذكور (%)
Female Unemployment Rate(%)	22.0	2010	معدل البطالة إناث (%)

LABOR FORCE BY OCCUPATION			قوة العمل حسب المهنة
Legislators & Managers (%)	1.8	2010	المشورون وكبار الموظفين والمديرون (%)
Professional & Technical (%)	11.5	2010	الاختصاصيون (%)
Technical & professional assistants (%)	5.0	2010	القيون ومساعدو الاختصاصيين (%)
Clerks (%)	6.1	2010	الكتبة (%)
Services & Sales Workers (%)	14.0	2010	العاملون في مهن الخدمات والبيع (%)
Agriculture, Animal Husbandry & fishing (%)	10.9	2010	العاملون في الزراعة وصيد الأسماك (%)
Handicraftsman & Related professions (%)	27.8	2010	الحرفيون والمهن المرتبطة بهم (%)
Production & Related Workers (%)	11.9	2010	مشغلو المصانع والآلات وعمال التجميع (%)
Elementary Professions Workers (%)	11.1	2010	العاملون في المهن الأولية (%)
Workers not Classifiable by Occupat.(%)	أصحاب مهن غير واضحة التوصيف (%)
Unemployed (%)	متعطل (%)
Not Stated (%)	غير مبين (%)

AGRICULTURE			الزراعة
Cultivated Area (000's Hectare)	5 697	2010	الرقعة الزراعية (الف هكتار)
Forest Area (000's Hectare)	582	2010	مساحة الغابات (الف هكتار)
Wheat Production (000's Ton)	3 083	2010	إنتاج القمح (الف طن)
Barley Production (000's Ton)	680	2010	إنتاج الشعير (الف طن)
Tomatoes Production (000's Ton)	1 156	2010	إنتاج الطماطم (الف طن)
Potatoes Production (000's Ton)	673	2010	إنتاج البطاطس (الف طن)
Fish Production (Ton)	12 770	2010	الإنتاج السمكي (طن)
Poultry Meat Production (000's Ton)	190	2010	إنتاج لحوم الدواجن (الف طن)
Eggs Production (million eggs)	3 266	2010	إنتاج البيض (مليون بيضة)
Milk Production (000's Ton)	2 241	2010	إنتاج الحليب (الف طن)

تابع - الجمهورية العربية السورية
Cont. - Syrian Arab Republic

TRANSPORT

النقل

Total Length of Roads (km)	69 873	2010	إجمالي أطوال الطرق (كم)
Number of Passengers' Cars	741 260	2010	عدد سيارات الركاب
Number of Goods' Vehicles	690 422	2010	عدد عربات البضائع
Number of Road Accidents	31 492	2010	عدد حوادث الطرق
Road Accidents Death	2 118	2010	عدد وفيات حوادث الطرق
Total Length of Railway Lines (km)	2 833	2010	أطوال السكك الحديدية (كم)
No. of Vessels Entered at Seaports	3 982	2010	عدد السفن القادمة في الموانئ
No. of Vessels Cleared at Seaports	3 975	2010	عدد السفن المغادرة من الموانئ
Number of International Airports	5	2010	عدد المطارات الدولية
No. of Aircrafts Arriving at Airports	27 887	2010	عدد الطائرات القادمة في المطارات
No. of Aircrafts Departing from Airports	27 737	2010	عدد الطائرات المغادرة من المطارات
Passengers Arriving at Airports (000's)	2 512	2010	الركاب القادمون في المطارات (ألف راكب)
Passengers Departing at Airports(000's)	2 464	2010	الركاب المغادرون من المطارات (ألف راكب)

TELECOMMUNICATION

الاتصالات

Number of Fixed Telephone Lines (000's)	4 071	2010	عدد الخطوط الهاتفية الثابتة (ألف)
Fixed Telephone Lines per 100 inhabitants	19.7	2010	عدد الخطوط الهاتفية الثابتة لكل 100 من السكان
No. of Mobile Cellular Subscribers (000's)	11 696	2010	عدد مشتركى الهاتف المحمول الخليوي (ألف)
Mobile Cellular Subscribers per 100 inhabitants	57	2010	عدد مشتركى الهاتف المحمول الخليوي لكل 100 من السكان
Number of Internet Subscribers (000's)	1 033	2010	عدد مشتركى الإنترنت (ألف)
Internet Subscribers per 100 inhabitants	5	2010	عدد مشتركى الإنترنت لكل 100 من السكان
Households who Own Personal Computer	1 300 000	2006	عدد الأسر التي تملك جهاز كمبيوتر
Number of Post Offices	588	2010	عدد مكاتب البريد
Number of Post Boxes	111 404	2010	عدد صناديق البريد

HEALTH

الصحة

No of Hospitals	498	2010	عدد المستشفيات
No of Beds	31 820	2010	عدد الأسرة
Average Pop. Per Bed	648	2010	متوسط عدد السكان لكل سرير
Average Pop. Per Physician	661	2010	متوسط عدد السكان لكل طبيب
Average Pop. Per Dentist	1 290	2010	متوسط عدد السكان لكل طبيب أسنان
Average Pop. Per Pharmacist	1 246	2010	متوسط عدد السكان لكل صيدلي
Average Pop. Per Nurse	607	2010	متوسط عدد السكان لكل ممرض/ممرضة
Number of Malaria Patients	عدد مرضى الملاريا
Number of Tuberculosis(TB) Patients	100	2010	عدد مرضى التمل
Number of Cancer Patients	عدد مرضى السرطان
Number of HIV Patients (AIDS)	66	2010	عدد حالات نقص المناعة البشرية (الإيدز)
One Year Child. Immunized Against Measles(%)	82	2010	نسبة الأطفال الذين بلغوا سنة والملقحين ضد الحصبة
Ministry of Health Budget of Gov. Budget(%)	موازنة وزارة الصحة من موازنة الحكومة (%)

تابع - الجمهورية العربية السورية
Cont. - Syrian Arab Republic

EDUCATION

التعليم

Illiteracy Percentage 15 Years and + (%)	15.6	2010	نسبة الأمية 15 سنة فأكثر (%)
Male (%)	8.6	2010	ذكور (%)
Female (%)	22.6	2010	إناث (%)
Ratio of Female to Male Literacy (%)	83.9	2010	نسبة الإناث إلى الذكور من الملمين بالقراءة والكتابة (%)
Total Number of Students	5 348 525	2010	عدد طلبة المدارس في كافة المراحل
Kindergarten (%)	2.8	2010	رياض الأطفال (%)
Primary (%)	45.4	2010	ابتدائي (%)
Preparatory (%)	41.7	2010	إعدادي (%)
Secondary (%)	10.1	2010	ثانوي (%)
Others (%)	أخرى (%)
Ratio of Female to Male Kindergarten (%)	90.0	2010	نسبة الإناث إلى الذكور رياض الأطفال (%)
Ratio of Female to Male Primary (%)	92.0	2010	نسبة الإناث إلى الذكور ابتدائي (%)
Ratio of Female to Male Preparatory (%)	93.2	2010	نسبة الإناث إلى الذكور إعدادي (%)
Ratio of Female to Male Secondary (%)	103.0	2010	نسبة الإناث إلى الذكور ثانوي (%)
Number of Teachers	271 782	2010	عدد المدرسين
Number of Students Per Teacher	20	2010	عدد الطلاب لكل مدرس
Number of Classes	172 250	2010	عدد الفصول
Number of Students Per Class	31	2010	عدد الطلاب لكل شعبة (فصل)
No. of Students at High Education (Gov)	488 379	2010	عدد الطلاب في التعليم الجامعي وما فوق (حكومي)
Ratio of Fem. to Male of Stud. at High Educat. (%)	105.0	2010	نسبة الإناث إلى الذكور في التعليم الجامعي وما فوق (%)
Ministry of Educat. Budget of Gov. Budget (%)	موازنة وزارة التعليم من موازنة الحكومة (%)

TOURISM

السياحة

Number of Arrival Tourists (000's)	9 457	2010	عدد السياح القادمين (الف)
Arabs (%)	66.4	2010	عرب (%)
Asians (Except Arabs) (%)	26.2	2010	آسيويون (عدا العرب) (%)
Africans (Except Arabs) (%)	أفريقيون (عدا العرب) (%)
Europeans (%)	5.3	2010	أوروبيون (%)
Americans (%)	1.0	2010	أمريكيون (%)
Others (%)	1.1	2010	آخرون (%)
Number of Hotels	746	2010	عدد الفنادق
***** (%)	4.8	2010	***** (%)
**** (%)	8.8	2010	**** (%)
*** (%)	10.3	2010	*** (%)
** (%)	37.1	2010	** (%)
* (%)	29.5	2010	* (%)
Others (%)	9.4	2010	أخرى (%)
Number of Rooms in Hotels	28 943	2010	عدد الغرف بالفنادق
Number of Beds in Hotels	54 421	2010	عدد الأسرة بالفنادق
Average of Bed Occupancy	متوسط الإشغال للسرير
Average Length of Tourists Stay (night)	4.7	2010	متوسط مدة الإقامة للسياح (ليلة)
Total Value of Tourism Receipts (Million \$)	2 130	2005	إجمالي قيمة العائدات السياحية (مليون دولار)

تابع - الجمهورية العربية السورية
Cont. - Syrian Arab Republic

CULTURE AND INFORMATION

	الثقافة والإعلام
Number of Sports Stadiums	عدد الملاعب الرياضية
Visitors to Museums and Archaeological Sites	2 837 544	2010	إجمالي عدد الزائرين للمتاحف والأماكن الأثرية
Number of Books	170	2008	عدد الكتب

ENERGY

			الطاقة
Crude Oil Production (000's barrel/day)	330	2011	إنتاج النفط الخام (ألف برميل/يوم)
Crude Oil Reserve (billion barrels at EY)	2.5	2011	احتياطي النفط الخام (مليار برميل في نهاية السنة)
Crude Oil Exports (000's barrel/day)	114	2011	صادرات النفط الخام (ألف برميل /يوم)
Oil Consumption (000's BOE/day)	311	2011	استهلاك النفط (ألف برميل مكافئ نفط / يوم)
Natural Gas Production (million m ³)	5 465	2007	إنتاج الغاز الطبيعي (مليون متر ³)
Natural Gas Reserve (billion m ³ at EY)	285	2011	احتياطي الغاز الطبيعي (مليار متر ³ نهاية السنة)
Natural Gas Consumption (000's BOE/day)	115	2011	استهلاك الغاز الطبيعي (ألف برميل مكافئ نفط/يوم)
Electric Energy Production (Gw/H)	49 037	2011	إنتاج الطاقة الكهربائية (جيجا وات/ساعة)
Total Energy Consumption (000's BOE/day)	433	2011	إجمالي استهلاك الطاقة (ألف برميل مكافئ نفط/يوم)
Consumption of Energy Per Capita (BOE)	8.7	2006	نصيب الفرد في استهلاك الطاقة (برميل مكافئ نفط)
Gasoline Production (000's barrel/day)	35	2011	إنتاج الغازولين (ألف برميل / يوم)
Gasoline Consumption (000's barrel/day)	40	2011	استهلاك الغازولين (ألف برميل / يوم)

FOREIGN TRADE

			التجارة الخارجية
Total Exports (million dollars)	12 796	2010	إجمالي الصادرات (مليون دولار)
Exports to A.C. of Total Exports (%)	40.1	2010	الصادرات إلى الدول العربية من إجمالي الصادرات (%)
Total Imports (million dollars)	17 392	2010	إجمالي الواردات (مليون دولار)
Imports from A.C. of Total Imports (%)	14.8	2010	الواردات من الدول العربية من إجمالي الواردات (%)

Major Countries Exporting to (million dollars)

			أهم الدول المصدر إليها (مليون دولار)
1- Iraq	2 282	2010	1- العراق
2- Italy	1 512	2010	2- إيطاليا
3- Germany	1 469	2010	3- ألمانيا
4- Turkey	626	2010	4- تركيا

Major Countries importing from (million dollars)

			أهم الدول المستورد منها (مليون دولار)
1- Turkey	1 656	2010	1- تركيا
2- China	1 531	2010	2- الصين
3- Italy	1 280	2010	3- إيطاليا
4- Ukraine	1 123	2010	4- أوكرانيا

Major Commodities Exported (million dollars)

			أهم السلع المصدرة (مليون دولار)
1- Petroleum oils, crude	4 303	2010	1- زيوت نفط خام
2- gasoline for motors	558	2010	2- بنزين للمحركات
3- Fuel oils	486	2010	3- فويل أويل " مازوت خام "
4- Natural calcium phosphates	201	2010	4- فوسفات كالسيوم طبيعي

Major Commodities Imported (million dollars)

			أهم السلع المستوردة (مليون دولار)
1- Solar or distilled mazot	1 411	2010	1- سولار أو المازوت المقطر
2- Fuel oils	725	2010	2- فويل أويل " مازوت خام "
3- gasoline for motors	676	2010	3- بنزين للمحركات
4- Cane sugar for refining	470	2010	4- سكر قصب بقصد التصفية

تابع - الجمهورية العربية السورية
Cont. - Syrian Arab Republic

NATIONAL ACCOUNTS		الحسابات القومية	
GDP at Current Prices (Million \$)	59 526	2010	النتائج المحلي الإجمالي بالأسعار الجارية (مليون دولار)
Average GDP Per Capita (\$)	2 887	2010	متوسط نصيب الفرد من الناتج المحلي الإجمالي (\$))

PUBLIC FINANCE		المالية العامة	
Government Revenues (Million \$)	الإيرادات الحكومية (مليون دولار)
Government Expenditures (Million \$)	التفقات الحكومية (مليون دولار)

CONSUMER PRICE INDEX		الرقم القياسي لأسعار المستهلكين	
General Price Index (2005=100)	142.1	2010	الرقم القياسي العام (2005=100)
Annual Inflation Rate (%) ⁽¹⁾	4.4	2010	معدل التضخم السنوي (%) ⁽¹⁾

EXCHANGE RATE AND CONVERSION FACTORS		سعر الصرف ومعاملات التحويل	
National Currency =...U.S. Dollar (Exports)	0.021505	2010	وحدة عملة وطنية = ... دولار أمريكي (للصادرات)
National Currency =...U.S. Dollar (Imports)	0.021413	2010	وحدة عملة وطنية = ... دولار أمريكي (للواردات)
Exchange Rate National Currency=...U.S. \$	0.021368	2011	سعر الصرف وحدة عملة وطنية = ... دولار أمريكي ⁽²⁾

ENVIRONMENT & SUSTAINABLE DEVELOPMENT		البيئة والتنمية المستدامة	
Solid Waste Quantity (garbage)(Ton)	كمية المخلفات الصلبة (القمامة) (طن)
Maximum Temperature C ^o	درجة الحرارة العظمى م ^o
Minimum Temperature C ^o	درجة الحرارة الصغرى م ^o
Maximum Relative Humidity (%)	الرطوبة النسبية (عظمى) (%)
Minimum Relative Humidity (%)	الرطوبة النسبية (صغرى) (%)
Maximum Quantity of Rainfall (mm)	اعلى كمية إمتطار (ملم)
Minimum Quantity of Rainfall(mm)	ادنى كمية إمتطار (ملم)
Maximum Wind Speed (Knot)	سرعة الرياح (الأعلى) (عقدة)
Minimum Wind Speed (Knot)	سرعة الرياح (الأدنى) (عقدة)

(1): Annual Change Rate of Consumer Price Index.

(1): معدل التغير السنوي في الرقم القياسي لأسعار المستهلكين.

(2) : Exchange Rates at End of Period.

(2): سعر الصرف في نهاية الفترة.





جمهورية الصومال الديمقراطية
Somali Democratic Republic



Calling Code: +252	رمز المكالمات الدولية :	Capital: Mogadishu	مقديشو العاصمة :
Currency: Somali Shilling	العملة : شلن	Area (Km²): 637 657	المساحة (كم ²):
Time zone: UTC+3	منطقة التوقيت :	From Tot.A.C: 4.5%	من مساحة الوطن العربي:
LAS Membership: 1974/2/14	الانضمام إلى الجامعة:	Independence: 1960/7/1	الاستقلال:

POPULATION		السكان	
Population (000's)	9 926	2011	عدد السكان (الف نسمة)
0-14 Years (%)	44.7	2011	14-0 سنة (%)
15-24 Years (%)			24-15 سنة (%)
25-49 Years (%)	52.9	2011	49-25 سنة (%)
50-64 Years (%)			64-50 سنة (%)
65 Years and above (%)	2.4	2011	65 سنة فأكثر (%)
Sex Ratio (No. of males per 100 females)	100.5	2011	نسبة النوع (عدد الذكور لكل 100 أنثى)
Percentage of Urban Population (%)	37.4	2010	نسبة السكان في الحضر (%)
Non-Citizens Population (%)	نسبة السكان غير المواطنين (%)
Population Density (population per km ²)	15.6	2011	الكثافة السكانية (فرد/كم ²)
Annual Population Growth Rate (%)	2.4	2010	معدل النمو السنوي للسكان (%)
Pop. from Total Pop. of A.C.(%)	2.75	2011	نسبة السكان من جملة سكان الوطن العربي (%)
No. of Households (000's)	عدد الأسر (الف)
Average Household Size	متوسط حجم الأسرة
Dependency Ratio (%)	نسبة الإعالة (%)
Proportion of Pop. Below 1 \$ per day(%)	نسبة السكان الذين يقل دخلهم عن دولار واحد/يوم(%)

VITAL STATISTICS		الإحصاءات الحيوية	
Crude Birth Rate (Per 1000 pop.)	42.7	2011	معدل المواليد الخام (لكل 1000 من السكان)
Crude Death Rate (Per 1000 pop.)	14.9	2011	معدل الوفيات الخام (لكل 1000 من السكان)
Rate of Natural Increase (Per 1000 pop.)	27.8	2001	معدل الزيادة الطبيعية (لكل 1000 من السكان)
Infant Mortality Rate (Per 1000 Live Births)	105.6	2011	معدل وفيات الأطفال الرضع (لكل 1000 مولود حي)
Under 5 Mortality Rate (Per 1000 Live Births)	معدل وفيات الأطفال دون 5 من العمر (لكل 1000 مولود حي)
Maternal Mortality Rate(Per 100 000 Live Births)	معدل وفيات الأمهات (لكل 100 000 مولود حي)
Life Expectancy at Birth (year)	50.4	2011	العمر المتوقع عند الولادة (سنة)
Male Life Expectancy	48.0	2011	العمر المتوقع عند الذكور
Female Life Expectancy	53.0	2011	العمر المتوقع عند الإناث
Total Fertility Rate	6.4	2011	معدل الخصوبة الكلي
Average Age at First Marriage	متوسط السن عند الزواج الأول
Male Average Age at First Marriage	متوسط سن الذكور عند الزواج الأول
Female Average Age at First Marriage	متوسط سن الإناث عند الزواج الأول
Crude Marriage Rate (per 1000 pop.)	معدل الزواج الخام (لكل 1000 من السكان)
Crude Divorce Rate (per 1000 pop.)	معدل الطلاق الخام (لكل 1000 من السكان)

تابع - جمهورية الصومال الديمقراطية
Cont. - Somali Democratic Republic

<u>HOUSING</u>			<u>المساكن</u>
No. of Houses (000's)	عدد المساكن (الف)
Average No. of Rooms in a House	متوسط عدد الغرف في المسكن
Houses Connected to Electricity Network (%)	المساكن المتصلة بشبكة الكهرباء (%)
Houses Connected to Water Network (%)	المساكن المتصلة بشبكة المياه (%)
Houses Connected to Sewage Network (%)	المساكن المتصلة بشبكة الصرف الصحي (%)
Number of Residential buildings	عدد المباني السكنية
Number of Non Residential buildings	عدد المباني غير السكنية

<u>MANPOWER & LABOR FORCE</u>			<u>القوة البشرية وقوة العمل</u>
Manpower (000's)	حجم القوة البشرية (الف)
Male (%)	ذكور (%)
Female (%)	إناث (%)
Labor Force (000's)	3 627	2010	إجمالي قوة العمل (الف)
Male (%)	59.2	2010	ذكور (%)
Female (%)	40.8	2010	إناث (%)
Unemployment Rate(15 years +) (%)			معدل البطالة (15 سنة فأكثر) (%)
Male Unemployment Rate(%)	معدل البطالة ذكور (%)
Female Unemployment Rate(%)	معدل البطالة إناث (%)

<u>LABOR FORCE BY OCCUPATION</u>			<u>قوة العمل حسب المهنة</u>
Professional Tech. & Related Workers (%)	أصحاب المهن الفنية والعملية ومن إليهم (%)
Administrative & Managerial Workers (%)	المديرين والإداريين ومندوبي الأعمال (%)
Clerical & Related Workers (%)	المشتغلون بالكتابة ومن إليهم (%)
Sales Workers (%)	المشتغلون بأعمال البيع ومن إليهم (%)
Service Workers (%)	المشتغلون بأعمال الخدمات (%)
Agriculture, Animal Husbandry & Forestry Workers, Fisherman & Hunters (%)	المشتغلون بالزراعة والغابات وتربية الحيوانات وصيد البر والبحر (%)
Production & Related Workers,	المشتغلون بأعمال الإنتاج ومن إليهم
Transport Equipt. Operators & Labourer (%)	وعمال تشغيل وسائل النقل والعتالون (%)
Workers not classifiable by occupat. (%)	أصحاب مهن غير واضحة التوصيف (%)
Unemployed (%)	متعطل (%)
Not Stated (%)	غير مبين (%)

<u>AGRICULTURE</u>			<u>الزراعة</u>
Cultivated Area (000's Hectare)	1 500	2010	الرقعة الزراعية (الف هكتار)
Forest Area (000's Hectare)	9 040	2010	مساحة الغابات (الف هكتار)
Vegetable Production (000's Ton)	72	2010	إنتاج الخضروات (الف طن)
Sorghum Production (000's Ton)	100	2010	إنتاج الذرة الرفيعة (الف طن)
Maize Production (000's Ton)	111	2010	إنتاج الذرة الشامية (الف طن)
Tomatoes Production (000's Ton)	17	2010	إنتاج الطماطم (الف طن)
Fish Production (Ton)	30	2008	الإنتاج السمكي (طن)
Poultry Meat Production (Ton)	3 900	2010	إنتاج لحوم الدواجن (طن)
Eggs Production (Ton)	1 450	2010	إنتاج البيض (طن)

تابع - جمهورية الصومال الديمقراطية
Cont. - Somali Democratic Republic

TRANSPORT			النقل
Total Length of Roads (km)	22 100	2011	إجمالي أطوال الطرق (كم)
Number of Passengers' Cars	عدد سيارات الركاب
Number of Goods' Vehicles	عدد عربات البضائع
Number of Road Accidents	عدد حوادث الطرق
Road Accidents Death	عدد وفيات حوادث الطرق
Total Length of Railway Lines (km)	أطوال السكك الحديدية (كم)
No. of Vessels Entered at Seaports	عدد السفن القادمة في الموانئ
No. of Vessels Cleared at Seaports	عدد السفن المغادرة من الموانئ
Number of International Airports	عدد المطارات الدولية
No. of Aircrafts Arriving at Airports	عدد الطائرات القادمة في المطارات
No. of Aircrafts Departing from Airports	عدد الطائرات المغادرة من المطارات
Passengers Arriving at Airports (000's)	الركاب القادمون في المطارات (ألف راكب)
Passengers Departing at Airports(000's)	الركاب المغادرون من المطارات (ألف راكب)

TELECOMMUNICATION			الاتصالات
Number of Fixed Telephone Lines (000's)	100	2011	عدد الخطوط الهاتفية الثابتة (ألف)
Fixed Telephone Lines per 100 inhabitants	1.0	2011	عدد الخطوط الهاتفية الثابتة لكل 100 من السكان
No. of Mobile Cellular Subscribers (000's)	641	2009	عدد مشتركى الهاتف المحمول الخليوي (ألف)
Mobile Cellular Subscribers per 100 inhabitants	6.5	2009	عدد مشتركى الهاتف المحمول الخليوي لكل 100 من السكان
Number of Internet Subscribers (000's)	9	2007	عدد مشتركى الإنترنت (ألف)
Internet Subscribers per 100 inhabitants	0.1	2007	عدد مشتركى الإنترنت لكل 100 من السكان
Households who Own Personal Computer	عدد الأسر التي تملك جهاز كمبيوتر
Number of Post Offices	عدد مكاتب البريد
Number of Post Boxes	عدد صناديق البريد

HEALTH			الصحة
No of Hospitals	عدد المستشفيات
No of Beds	عدد الأسرة
Average Pop. Per Bed	متوسط عدد السكان لكل سرير
Average Pop. Per Physician	متوسط عدد السكان لكل طبيب
Average Pop. Per Dentist	متوسط عدد السكان لكل طبيب أسنان
Average Pop. Per Pharmacist	متوسط عدد السكان لكل صيدلي
Average Pop. Per Nurse	متوسط عدد السكان لكل ممرض/ممرضة
Number of Malaria Patients	عدد مرضى الملاريا
Number of Tuberculosis(TB) Patients	11 271	2009	عدد مرضى المل
Number of Cancer Patients	عدد مرضى السرطان
Number of HIV Patients (AIDS)	34 000	2009	عدد حالات نقص المناعة البشرية (الإيدز)
One Year Child. Immunized Against Measles(%)	نسبة الأطفال الذين بلغوا سنة والملقحين ضد الحصبة
Ministry of Health Budget of Gov. Budget(%)	موازنة وزارة الصحة من موازنة الحكومة (%)

تابع - جمهورية الصومال الديمقراطية
Cont. - Somali Democratic Republic

EDUCATION

التعليم

Illiteracy Percentage 15 Years and + (%)	37.8	2001	نسبة الأمية 15 سنة فأكثر (%)
Male (%)	49.7	2001	ذكور (%)
Female (%)	25.8	2001	إناث (%)
Ratio of Female to Male Literacy (%)	نسبة الإناث إلى الذكور من الملمين بالقراءة والكتابة (%)
Total Number of Students (000's)	عدد طلبة المدارس في كافة المراحل (ألف)
Kindergarten (%)	رياض الأطفال (%)
Primary (%)	ابتدائي (%)
Preparatory (%)	إعدادي (%)
Secondary (%)	ثانوي (%)
Others (%)	أخرى (%)
Ratio of Female to Male Kindergarten (%)	نسبة الإناث إلى الذكور رياض الأطفال (%)
Ratio of Female to Male Primary (%)	نسبة الإناث إلى الذكور ابتدائي (%)
Ratio of Female to Male Preparatory (%)	نسبة الإناث إلى الذكور إعدادي (%)
Ratio of Female to Male Secondary (%)	نسبة الإناث إلى الذكور ثانوي (%)
Number of Teachers	عدد المدرسين
Number of Students Per Teacher	عدد الطلاب لكل مدرس
Number of Classes	عدد الفصول
Number of Students Per Class	عدد الطلاب لكل شعبة (فصل)
No. of Students at High Education (000's)	عدد الطلاب في التعليم الجامعي وما فوق (ألف)
Ratio of Fem. to Male of Stud. at High Educat. (%)	نسبة الإناث إلى الذكور في التعليم الجامعي وما فوق (%)
Ministry of Educat. Budget of Gov. Budget (%)	موازنة وزارة التعليم من موازنة الحكومة (%)

TOURISM

السياحة

Number of Arrival Tourists (000's)	عدد السياح القادمين (ألف)
Arabs (%)	عرب (%)
Asians (Except Arabs) (%)	آسيويون (عدا العرب) (%)
Africans (Except Arabs) (%)	أفريقيون (عدا العرب) (%)
Europeans (%)	أوروبيون (%)
Americans (%)	أمريكيون (%)
Others (%)	آخرون (%)
Number of Hotels	عدد الفنادق
***** (%)	***** (%)
**** (%)	**** (%)
*** (%)	*** (%)
** (%)	** (%)
* (%)	* (%)
Others (%)	أخرى (%)
Number of Rooms in Hotels	عدد الغرف بالفنادق
Number of Beds in Hotels	عدد الأسرة بالفنادق
Average of Bed Occupancy	متوسط الإشغال للسرير
Average Length of Tourists Stay (night)	متوسط مدة الإقامة للسياح (ليلة)
Total Value of Tourism Receipts (Million \$)	إجمالي قيمة العائدات السياحية (مليون دولار)

تابع - جمهورية الصومال الديمقراطية
Cont. - Somali Democratic Republic

CULTURE AND INFORMATION

الثقافة والإعلام

Number of Sports Stadiums	عدد الملاعب الرياضية
Visitors to Museums and Archaeological Sites	إجمالي عدد الزائرين للمتاحف والأماكن الأثرية
Number of Magazines and Newspapers	عدد المجلات والصحف

ENERGY

الطاقة

Crude Oil Production (000's barrel/day)	إنتاج النفط الخام (ألف برميل/يوم)
Crude Oil Reserve (billion barrels at EY)	احتياطي النفط الخام (مليار برميل في نهاية السنة)
Crude Oil Exports (000's barrel/day)	صادرات النفط الخام (ألف برميل /يوم)
Oil Consumption (000's BOE/day)	6	2011	استهلاك النفط (ألف برميل مكافئ نفط / يوم)
Natural Gas Production (million m ³)	إنتاج الغاز الطبيعي (مليون متر ³)
Natural Gas Reserve (billion m ³ at EY)	احتياطي الغاز الطبيعي (مليار متر ³ نهاية السنة)
Natural Gas Consumption (000's BOE/day)	استهلاك الغاز الطبيعي (ألف برميل مكافئ نفط/يوم)
Electric Energy Production (Gw/H)	334.0	2011	إنتاج الطاقة الكهربائية (جيجا وات/ساعة)
Total Energy Consumption (000's BOE/day)	6	2011	إجمالي استهلاك الطاقة (ألف برميل مكافئ نفط/يوم)
Consumption of Energy Per Capita (BOE)	0.2	2006	نصيب الفرد في استهلاك الطاقة (برميل مكافئ نفط)
Gasoline Production (000's barrel/day)	إنتاج الغازولين (ألف برميل / يوم)
Gasoline Consumption (000's barrel/day)	1	2009	استهلاك الغازولين (ألف برميل / يوم)

FOREIGN TRADE

التجارة الخارجية

Total Exports (million dollars)	417	2008	إجمالي الصادرات (مليون دولار)
Exports to A.C. of Total Exports (%)	الصادرات إلى الدول العربية من إجمالي الصادرات (%)
Total Imports (million dollars)	1 025	2008	إجمالي الواردات (مليون دولار)
Imports from A.C. of Total Imports (%)	الواردات من الدول العربية من إجمالي الواردات (%)
Major Count. Exporting to (million dollars)			أهم الدول المصدر إليها (مليون دولار)
1- _____	-1
2- _____	-2
3- _____	-3
4- _____	-4
Major Count. importing from (million dollars)			أهم الدول المستورد منها (مليون دولار)
1- _____	-1
2- _____	-2
3- _____	-3
4- _____	-4
Major Commodities Exported (million dollars)			أهم السلع المصدرة (مليون دولار)
1- _____	-1
2- _____	-2
3- _____	-3
4- _____	-4
Major Commodities Imported (million dollars)			أهم السلع المستوردة (مليون دولار)
1- _____	-1
2- _____	-2
3- _____	-3
4- _____	-4

تابع - جمهورية الصومال الديمقراطية
Cont. - Somali Democratic Republic

NATIONAL ACCOUNTS

الحسابات القومية

GDP at Current Prices (Million \$)	2 600	2007	النتائج المحلي الإجمالي بالأسعار الجارية (مليون دولار)
Average GDP Per Capita (\$)	285	2007	متوسط نصيب الفرد من الناتج المحلي الإجمالي (\$))

PUBLIC FINANCE

المالية العامة

Government Revenues (Million \$)	الإيرادات الحكومية (مليون دولار)
Government Expenditures (Million \$)	التفقات الحكومية (مليون دولار)

CONSUMER PRICE INDEX

الرقم القياسي لأسعار المستهلكين

General Price Index (2005=100)	الرقم القياسي العام (2005=100)
Annual Inflation Rate (%) ⁽¹⁾	معدل التضخم السنوي (%) ⁽¹⁾

EXCHANGE RATE AND CONVERSION FACTORS

سعر الصرف ومعاملات التحويل

National Currency =...U.S. Dollar (Exports)	وحدة عملة وطنية = ... دولار أمريكي (للصادرات)
National Currency =...U.S. Dollar (Imports)	وحدة عملة وطنية = ... دولار أمريكي (للواردات)
Exchange Rate National Currency=...U.S. \$	0.000031	2010	سعر الصرف وحدة عملة وطنية = ... دولار أمريكي

ENVIRONMENT & SUSTAINABLE DEVELOPMENT

البيئة والتنمية المستدامة

Solid Waste Quantity (garbage)(Ton)	كمية المخلفات الصلبة (القمامة) (طن)
Maximum Temperature C ^o	درجة الحرارة العظمى م ^o
Minimum Temperature C ^o	درجة الحرارة الصغرى م ^o
Maximum Relative Humidity (%)	الرطوبة النسبية (عظمى) (%)
Minimum Relative Humidity (%)	الرطوبة النسبية (صغرى) (%)
Maximum Quantity of Rainfall (mm)	أعلى كمية إمتطار (ملم)
Minimum Quantity of Rainfall(mm)	أدنى كمية إمتطار (ملم)
Maximum Wind Speed (Knot)	سرعة الرياح (الأعلى) (عقدة)
Minimum Wind Speed (Knot)	سرعة الرياح (الأدنى) (عقدة)

(1): Annual Change Rate of Consumer Price Index.

(1): معدل التغير السنوي في الرقم القياسي لأسعار المستهلكين.





جمهورية العراق Republic of Iraq



Calling Code: +964	رمز المكالمات الدولية :	Capital: Baghdad	العاصمة :
Currency: Iraqi Dinar (IRD)	العملة : دينار عراقي	Area (Km²): 435 052	المساحة (كم ²):
Time zone: UTC+3	منطقة التوقيت :	From Tot. AC: 3.1%	من مساحة الوطن العربي:
LAS Membership : 1945/3/22	الانضمام إلى الجامعة:	Independence: 1932/10/3	الاستقلال:
Central Organization for Statistics and Information Technology Websit		www.cosit.gov.iq	
		موقع الجهاز المركزي للإحصاء وتكنولوجيا المعلومات	

POPULATION			السكان	
Population (000's)	33 331	2011	عدد السكان (الف نسمة)	
0-14 Years (%)	39.5	2011	14-0 سنة (%)	
15-24 Years (%)	20.5	2011	24-15 سنة (%)	
25-49 Years (%)	29.3	2011	49-25 سنة (%)	
50-59 Years (%)	5.6	2011	59-50 سنة (%)	
60 Years and above (%)	5.1	2011	60 سنة فأكثر (%)	
Sex Ratio (No. of males per 100 females)	103.8	2011	نسبة النوع (عدد الذكور لكل 100 أنثى)	
Percentage of Urban Population (%)	6.9	2011	نسبة السكان في الحضر (%)	
Non-Citizens Population (%)	نسبة السكان غير المواطنين (%)	
Population Density (population per km ²)	76.6	2011	الكثافة السكانية (فرد/كم ²)	
Annual Population Growth Rate (%)	3.0	2011	معدل النمو السنوي للسكان (%)	
Pop. from Total Pop. of A.C.(%)	9.27	2011	نسبة السكان من جملة سكان الوطن العربي (%)	
No. of Household (000's)	4 975	2009	عدد الأسر (الف)	
Average Household Size	6.7	2009	متوسط حجم الأسرة	
Dependency Ratio (%)	73.7	2012	نسبة الإعالة (%)	
Proportion of Pop. Below 1 \$ per day(%)	3.1	2007	نسبة السكان الذين يقل دخلهم عن دولار واحد/يوم(%)	

VITAL STATISTICS			الإحصاءات الحيوية	
Crude Birth Rate (Per 1000 pop.)	31.0	2006	معدل المواليد الخام (لكل 1000 من السكان)	
Crude Death Rate (Per 1000 pop.)	4.9	2006	معدل الوفيات الخام (لكل 1000 من السكان)	
Rate of Natural Increase (Per 1000 pop.)	26.1	2006	معدل الزيادة الطبيعية (لكل 1000 من السكان)	
Infant Mortality Rate (Per 1000 Live Births)	32.0	2011	معدل وفيات الأطفال الرضع (لكل 1000 مولود حي)	
Under 5 Mortality Rate (Per 1000 Live Births)	37.0	2011	معدل وفيات الأطفال دون 5 من العمر (لكل 1000 مولود حي)	
Maternal Mortality Rate(Per 100 000 Live Births)	84.0	2006	معدل وفيات الأمهات (لكل 100 000 مولود حي)	
Life Expectancy at Birth (year)	69.4	2011	العمر المتوقع عند الولادة (سنة)	
Male Life Expectancy	67.6	2011	العمر المتوقع عند الذكور	
Female Life Expectancy	70.9	2011	العمر المتوقع عند الإناث	
Total Fertility Rate	4.5	2011	معدل الخصوبة الكلي	
Average Age at First Marriage	متوسط السن عند الزواج الأول	
Male Average Age at First Marriage	26.2	2011	متوسط سن الذكور عند الزواج الأول	
Female Average Age at First Marriage	22.4	2011	متوسط سن الإناث عند الزواج الأول	
Crude Marriage Rate (per 1000 pop.)	معدل الزواج الخام (لكل 1000 من السكان)	
Crude Divorce Rate (per 1000 pop.)	معدل الطلاق الخام (لكل 1000 من السكان)	

تابع - جمهورية العراق
Cont. - Republic of Iraq

HOUSING			المساكن
No. of Houses (000's)	4 811	2009	عدد المساكن (الف)
Average No. of Rooms in a House	متوسط عدد الغرف في المسكن
Houses Connected to Electricity Network (%)	99.3	2012	المساكن المتصلة بشبكة الكهرباء (%)
Houses Connected to Water Network (%)	65.0	2011	المساكن المتصلة بشبكة المياه (%)
Houses Connected to Sewage Network (%)	32.5	2012	المساكن المتصلة بشبكة الصرف الصحي (%)
Number of Residential buildings	عدد المباني السكنية
Number of Non Residential buildings	عدد المباني غير السكنية

MANPOWER & LABOR FORCE			القوة البشرية وقوة العمل
Manpower (000's)	18 678	2011	حجم القوة البشرية (الف)
Male (%)	50.5	2011	ذكور (%)
Female (%)	50.5	2011	إناث (%)
Labor Force (000's)	7 916	2011	إجمالي قوة العمل (الف)
Male (%)	72.0	2011	ذكور (%)
Female (%)	13.0	2011	إناث (%)
Unemployment Rate(15 years +) (%)	8.0	2011	معدل البطالة (15 سنة فأكثر) (%)
Male Unemployment Rate(%)	7.0	2011	معدل البطالة ذكور (%)
Female Unemployment Rate(%)	13.0	2011	معدل البطالة إناث (%)

LABOR FORCE BY OCCUPATION			قوة العمل حسب المهنة
Professional Tech. & Related Workers (%)	19.0	2011	أصحاب المهن الفنية والعملية ومن إليهم (%)
Administrative & Managerial Workers (%)	1.0	2011	المديرون والإداريون ومديرو الأعمال (%)
Clerical & Related Workers (%)	18.0	2011	المشتغلون بالكتابة ومن إليهم (%)
Sales Workers (%)	21.0	2011	المشتغلون بأعمال البيع ومن إليهم (%)
Service Workers (%)	21.0	2011	المشتغلون بأعمال الخدمات (%)
Agriculture, Animal Husbandry & Forestry Workers, Fisherman & Hunters (%)	17.0	2011	المشتغلون بالزراعة والغابات وتربية الحيوانات وصيد البر والبحر (%)
Production & Related Workers, Transport Equip. Operators & Labourer (%)	9.0	2011	المشتغلون بأعمال الإنتاج ومن إليهم وعمال تشغيل وسائل النقل والعتالون (%)
Workers not classifiable by occupat. (%)	8.0	2011	أصحاب مهن غير واضحة التوصيف (%)
Unemployed (%)	8.0	2011	متعطل (%)
Not Stated (%)	غير مبين (%)

AGRICULTURE			الزراعة
Cultivated Area (000's Hectare)	3 256	2011	الرقعة الزراعية (الف هكتار)
Forest Area (000's Hectare)	1 285	2011	مساحة الغابات (الف هكتار)
Vegetable Production (000's Ton)	3 746	2011	إنتاج الخضروات (الف طن)
Fruit Production (000's Ton)	591	2011	إنتاج الفواكه (الف طن)
Wheat Production (000's Ton)	2 809	2011	إنتاج القمح (الف طن)
Barley Production (000's Ton)	820	2011	إنتاج الشعير (الف طن)
Dates Production (000's Ton)	567	2010	إنتاج التمور (الف طن)
Poultry Meat Production (000's Ton)	87	2011	إنتاج لحوم الدواجن (الف طن)
Eggs Production (Million eggs)	1 019	2011	إنتاج البيض (مليون بيضة)
Milk Production (000's Ton)	287	2011	إنتاج الحليب (الف طن)

تابع - جمهورية العراق
Cont. - Republic of Iraq

TRANSPORT

النقل

Total Length of Roads (km)	58 083	2011	إجمالي أطوال الطرق (كم)
Number of Passengers' Cars	98 807	2011	عدد سيارات الركاب
Number of Goods' Vehicles	56 703	2009	عدد عربات البضائع
Number of Road Accidents	10 082	2011	عدد حوادث الطرق
Road Accidents Death	2 703	2011	عدد وفيات حوادث الطرق
Total Length of Railway Lines (km)		2011	أطوال السكك الحديدية (كم)
No. of Vessels Entered at Seaports	2 248	2010	عدد السفن القادمة في الموانئ
No. of Vessels Cleared at Seaports	217	2010	عدد السفن المغادرة من الموانئ
Number of International Airports	4	2010	عدد المطارات الدولية
No. of Aircrafts Arriving at Airports	13 319	2010	عدد الطائرات القادمة في المطارات
No. of Aircrafts Departing from Airports	13 370	2010	عدد الطائرات المغادرة من المطارات
Passengers Arriving at Airports (000's)	793	2010	الركاب القادمون في المطارات (ألف راكب)
Passengers Departing at Airports(000's)	772	2010	الركاب المغادرون من المطارات (ألف راكب)

TELECOMMUNICATION

الاتصالات

Number of Fixed Telephone Lines (000's)	2 004	2011	عدد الخطوط الهاتفية الثابتة (ألف)
Fixed Telephone Lines per 100 inhabitants	7.0	2011	عدد الخطوط الهاتفية الثابتة لكل 100 من السكان
No. of Mobile Cellular Subscribers (000's)	25 363	2011	عدد مشتركى الهاتف المحمول الخليوي (ألف)
Mobile Cellular Subscribers per 100 inhabitants	76.3	2011	عدد مشتركى الهاتف المحمول الخليوي لكل 100 من السكان
Number of Internet Subscribers (000's)	عدد مشتركى الإنترنت (ألف)
Internet Subscribers per 100 inhabitants	5.9	2008	عدد مشتركى الإنترنت لكل 100 من السكان
Households who Own Personal Computer (%)	18.1	2008	الأسر التي تملك جهاز كمبيوتر (%)
Number of Post Offices	299	2011	عدد مكاتب البريد
Number of Post Boxes	58 476	2011	عدد صناديق البريد

HEALTH

الصحة

No of Hospitals	327	2011	عدد المستشفيات
No of Beds	43 068	2011	عدد الأسرة
Average Pop. Per Bed	748	2011	متوسط عدد السكان لكل سرير
Average Pop. Per Physician	1 427	2011	متوسط عدد السكان لكل طبيب
Average Pop. Per Dentist	5 628	2011	متوسط عدد السكان لكل طبيب أسنان
Average Pop. Per Pharmacist	5 033	2011	متوسط عدد السكان لكل صيدلي
Average Pop. Per Nurse	669	2011	متوسط عدد السكان لكل ممرض/ممرضة
Number of Malaria Patients		2011	عدد مرضى الملاريا
Number of Tuberculosis(TB) Patients	7 945	2011	عدد مرضى المل
Number of Cancer Patients	12 728	2011	عدد مرضى السرطان
Number of HIV Patients (AIDS)	9	2011	عدد حالات نقص المناعة البشرية (الإيدز)
One Year Child. Immunized Against Measles(%)	75	2011	نسبة الأطفال الذين بلغوا سنة والملقحين ضد الحصبة
Ministry of Health Budget of Gov. Budget(%)	موازنة وزارة الصحة من موازنة الحكومة (%)

تابع - جمهورية العراق
Cont. - Republic of Iraq

EDUCATION

التعليم

Illiteracy Percentage 12 Years and + (%)	20.6	2011	نسبة الأمية 12 سنة فأكثر (%)
Male (%)	13.0	2011	ذكور (%)
Female (%)	28.2	2011	إناث (%)
Ratio of Female to Male Literacy (%)	0.91	2011	نسبة الإناث إلى الذكور من الملمين بالقراءة والكتابة (%)
Total Number of Students	7 590 637	2011	عدد طلبة المدارس في كافة المراحل
Kindergarten (%)	2.3	2011	رياض الأطفال (%)
Primary (%)	67.6	2011	ابتدائي (%)
Preparatory (%)			إعدادي (%)
Secondary (%)	29.1	2011	ثانوي (%)
Others (%)	1.0	2011	أخرى (%)
Ratio of Female to Male Kindergarten (%)	96.6	2011	نسبة الإناث إلى الذكور رياض الأطفال (%)
Ratio of Female to Male Primary (%)	84.2	2011	نسبة الإناث إلى الذكور ابتدائي (%)
Ratio of Female to Male Preparatory (%)			نسبة الإناث إلى الذكور إعدادي (%)
Ratio of Female to Male Secondary (%)	66.6	2011	نسبة الإناث إلى الذكور ثانوي (%)
Number of Teachers	436 035	2011	عدد المدرسين
Number of Students Per Teacher	17	2011	عدد الطلاب لكل مدرس
Number of Classes	218 182	2011	عدد الفصول
Number of Students Per Class	35	2011	عدد الطلاب لكل فصل
No. of Students at High Education	516 319	2011	عدد الطلاب في التعليم الجامعي وما فوق
Ratio of Fem. to Male of Stud. at High Educat. (%)	81.0	2011	نسبة الإناث إلى الذكور في التعليم الجامعي وما فوق (%)
Ministry of Educat. Budget of Gov. Budget (%)	موازنة وزارة التعليم من موازنة الحكومة (%)

TOURISM

السياحة

Number of Arrival Tourists (000's)	1 510	2011	عدد السياح القادمين (الف)
Arabs (%)	0.7	2011	عرب (%)
Asians (Except Arabs) (%)	98.4	2011	آسيويون (عدا العرب) (%)
Africans (Except Arabs) (%)	0.1	2011	أفريقيون (عدا العرب) (%)
Europeans (%)	أوروبيون (%)
Americans (%)	أمريكيون (%)
Others (%)	0.8	2011	آخرون (%)
Number of Hotels	929	2011	عدد الفنادق
***** (%)	1.0	2011	***** (%)
**** (%)	4.0	2011	**** (%)
*** (%)	22.0	2011	*** (%)
** (%)	22.0	2011	** (%)
* (%)	19.0	2011	* (%)
Others (%)	32.0	2011	أخرى (%)
Number of Rooms in Hotels	31 866	2011	عدد الغرف بالفنادق
Number of Beds in Hotels	71 574	2011	عدد الأسرة بالفنادق
Average of Bed Occupancy	متوسط الإشغال للسرير
Average Length of Tourists Stay (night)	متوسط مدة الإقامة للسياح (ليلة)
Total Value of Tourism Receipts (Million \$)	50.3	2007	إجمالي قيمة العائدات السياحية (مليون دولار)

تابع - جمهورية العراق
Cont. - Republic of Iraq

CULTURE AND INFORMATION

الثقافة والإعلام

Number of Sports Stadiums	عدد الملاعب الرياضية
Visitors to Museums and Archaeological Sites	إجمالي عدد الزائرين للمتاحف والأماكن الأثرية
Number of Magazines and Newspapers	عدد المجلات والصحف

ENERGY

الطاقة

Crude Oil Production (000's barrel)	968 400	2011	إنتاج النفط الخام (ألف برميل)
Crude Oil Reserve (billion barrels at EY)	141	2011	احتياطي النفط الخام (مليار برميل في نهاية السنة)
Crude Oil Exports (000's barrel/day)	2 166	2011	صادرات النفط الخام (ألف برميل /يوم)
Oil Consumption (000's BOE/day)	591	2011	استهلاك النفط (ألف برميل مكافئ نفط / يوم)
Natural Gas Production (million feet ³)	13 755	2010	إنتاج الغاز الطبيعي (مليون قدم ³ قياسي)
Natural Gas Reserve (billion feet ³)	3 158	2010	احتياطي الغاز الطبيعي (مليار قدم ³ قياسي)
Natural Gas Consumption(000's BOE/day)	154	2011	استهلاك الغاز الطبيعي(ألف برميل مكافئ نفط/يوم)
Electric Energy Production (Mega w/h)	48 908 181	2010	إنتاج الطاقة الكهربائية (ميغا وات/ساعة)
Total Energy Consumption (000's BOE/day)	745	2011	إجمالي استهلاك الطاقة(ألف برميل مكافئ نفط/يوم)
Consumption of Energy Per Capita(Mega w/h)	1.5	2010	نصيب الفرد في استهلاك الطاقة (ميغا وات/ساعة)
Gasoline Production (000's barrel/day)	66	2011	إنتاج الغازولين (ألف برميل / يوم)
Gasoline Consumption (000's barrel/day)	128	2011	استهلاك الغازولين (ألف برميل / يوم)

FOREIGN TRADE

التجارة الخارجية

Total Exports (million dollars)	83 226	2011	إجمالي الصادرات (مليون دولار)
Exports to A.C. of Total Exports (%)	78.2	2011	الصادرات إلى الدول العربية من إجمالي الصادرات (%)
Total Imports (million dollars)	49 142	2011	إجمالي الواردات (مليون دولار)
Imports From A.C. of Total Imports (%)	6.5	2011	الواردات من الدول العربية من إجمالي الواردات (%)

Major Count. Exporting to (million dollars)

أهم الدول المصدر إليها (مليون دولار)

1- Syria	105	2011	1- سوريا
2- Jordan	50	2011	2- الأردن
3- Turkey	45	2011	3- تركيا
4- Lebanon	7	2011	4- لبنان

Major Count. importing from (million dollars)

أهم الدول المستورد منها (مليون دولار)

1- China	6 787	2011	1- الصين
2- United States of America	5 620	2011	2- الولايات المتحدة الأمريكية
3- Thailand	4 464	2011	3- تايلاند
4- Australia	2 003	2011	4- أستراليا

Major Commodities Exported (million dollars)

أهم السلع المصدرة (مليون دولار)

1- Organic chemical products	114	2011	1- منتجات كيميائية عضوية
2- Mineral fuels and mineral oils	36	2011	2- وقود معدني وزيوت معدنية
3- Raw hides,skins and leather	20	2011	3- صلال جلود خام وجلود مذبوغة
4- Plastics and articles thereof	17	2011	4- لدائن و مصنوعاتهما

Major Commodities Imported (million dollars)

أهم السلع المستوردة (مليون دولار)

1- Pipes for drilling for oil or gas	5 546	2011	1- مواسير للحفر والتنقيب عن النفط أو الغاز
2- Semimilled or wholly milled rice	4 555	2011	2- أرز مضروب كلياً أو جزئياً
3- saloon cars>1500cc < 3000cc	3 581	2011	3- سيارات سباحة >1500سم ³ و<3000سم ³
4- Drills for drilling sounding Oa	3 411	2011	4- مثاقب الحفر للأبار

تابع - جمهورية العراق
Cont. - Republic of Iraq

NATIONAL ACCOUNTS			الحسابات القومية
GDP at Current Prices (Million \$)	210 280	2012	النتائج المحلي الإجمالي بالأسعار الجارية (مليون دولار)
Average GDP Per Capita (\$)	6 147	2012	متوسط نصيب الفرد من الناتج المحلي الإجمالي (\$))

PUBLIC FINANCE			المالية العامة
Government Revenues (Million \$)	92 998	2011	الإيرادات الحكومية (مليون دولار)
Government Expenditures (Million \$)	67 314	2011	التفقات الحكومية (مليون دولار)

CONSUMER PRICE INDEX			الرقم القياسي لأسعار المستهلكين
General Price Index (2007=100)	140	2012	الرقم القياسي العام (2007=100)
Annual Inflation Rate (%) ⁽¹⁾	6.1	2012	معدل التضخم السنوي (%) ⁽¹⁾

EXCHANGE RATE AND CONVERSION FACTORS			سعر الصرف ومعاملات التحويل
National Currency =...U.S. Dollar (Exports)	0.000855	2011	وحدة عملة وطنية = ... دولار أمريكي (للصادرات)
National Currency =...U.S. Dollar (Imports)	0.000847	2011	وحدة عملة وطنية = ... دولار أمريكي (للواردات)
Exchange Rate National Currency=...U.S. \$	0.000855	2011	سعر الصرف وحدة عملة وطنية = ... دولار أمريكي

ENVIRONMENT & SUSTAINABLE DEVELOPMENT			البيئة والتنمية المستدامة
Solid Waste Quantity (garbage)(Ton)	13 236	2011	كمية المخلفات الصلبة (القمامة) (طن)
Maximum Temperature C ^o	46	2011	درجة الحرارة العظمى م ^o
Minimum Temperature C ^o	2	2011	درجة الحرارة الصغرى م ^o
Maximum Relative Humidity (%)	100	2011	الرطوبة النسبية (عظمى) (%)
Minimum Relative Humidity (%)	3	2011	الرطوبة النسبية (صغرى) (%)
Maximum Quantity of Rainfall (mm)	295	2011	اعلى كمية إمتطار (ملم)
Minimum Quantity of Rainfall(mm)	65	2011	ادنى كمية إمتطار (ملم)
Maximum Wind Speed (Knot)	سرعة الرياح (الأعلى) (عقدة)
Minimum Wind Speed (Knot)	سرعة الرياح (الأدنى) (عقدة)

(1): Annual Change Rate of Consumer Price Index.

(1): معدل التغير السنوي في الرقم القياسي لأسعار المستهلكين.





سلطنة عمان Sultanate of Oman



Calling Code: +968	رمز المكالمات الدولية :	Capital: Muscat	العاصمة : مسقط
Currency: Rial Omani (RO)	العملة : ريال عماني	Area (Km²): 309 500	المساحة (كم ²):
Time zone: UTC+4	منطقة التوقيت :	From Tot. AC: 2.2%	من مساحة الوطن العربي:
LAS Membership: 1971/9/29	الاتضمام إلى الجامعة:	National Day: 11/18	العيد الوطني: من كل سنة
Ministry of National Economy Website www.mone.gov.om		موقع وزارة الاقتصاد الوطني	

POPULATION			السكان		
Population (000's)	3 295	2011	عدد السكان (الف نسمة)		
0-14 Years (%)	22.5	2011	14-0 سنة (%)		
15-24 Years (%)	18.7	2011	24-15 سنة (%)		
25-49 Years (%)	48.5	2011	49-25 سنة (%)		
50-59 Years (%)	6.2	2011	59-50 سنة (%)		
60 Years and above (%)	4.2	2011	60 سنة فأكثر (%)		
Sex Ratio (No. of males per 100 females)	173.6	2011	نسبة النوع (عدد الذكور لكل 100 أنثى)		
Percentage of Urban Population (%)	75.0	2010	نسبة السكان في الحضر (%)		
Non-Citizens Population (%)	38.9	2011	نسبة السكان غير المواطنين (%)		
Population Density (population per km ²)	10.6	2011	الكثافة السكانية (فرد/كم ²)		
Annual Population Growth Rate (%)	17.2	2011	معدل النمو السنوي للسكان (%)		
Pop. from Total Pop. of A.C.(%)	0.92	2011	نسبة السكان من جملة سكان الوطن العربي (%)		
No. of Households (000's)	402	2010	عدد الأسر (الف)		
Average Household Size	7.8	2010	متوسط حجم الأسرة		
Dependency Ratio of Population(%)	43.9	2010	نسبة الإعالة السكانية (%)		
Proportion of Pop. Below 1 \$ per day(%)	نسبة السكان الذين يقل دخلهم عن دولار واحد/يوم(%)		

VITAL STATISTICS			الإحصاءات الحيوية		
Crude Birth Rate (Per 1000 pop.)	31.2	2011	معدل المواليد الخام (لكل 1000 من السكان)		
Crude Death Rate (Per 1000 pop.)	3.3	2011	معدل الوفيات الخام (لكل 1000 من السكان)		
Rate of Natural Increase (Per 1000 pop.)	27.9	2011	معدل الزيادة الطبيعية (لكل 1000 من السكان)		
Infant Mortality Rate (Per 1000 Live Births)	9.5	2011	معدل وفيات الأطفال الرضع (لكل 1000 مولود حي)		
Under 5 Mortality Rate (Per 1000 Live Births)	11.9	2011	معدل وفيات الأطفال دون 5 من العمر (لكل 1000 مولود حي)		
Maternal Mortality Rate(Per 100 000 Live Births)	15.9	2011	معدل وفيات الأمهات (لكل 100 000 مولود حي)		
Life Expectancy at Birth (year)	75.4	2011	العمر المتوقع عند الولادة (سنة)		
Male Life Expectancy	73.1	2011	العمر المتوقع عند الذكور		
Female Life Expectancy	77.7	2011	العمر المتوقع عند الإناث		
Total Fertility Rate	3.7	2011	معدل الخصوبة الكلي		
Average Age at First Marriage	متوسط السن عند الزواج الأول		
Male Average Age at First Marriage	متوسط سن الذكور عند الزواج الأول		
Female Average Age at First Marriage	متوسط سن الإناث عند الزواج الأول		
Crude Marriage Rate (per 1000 pop.)	8.1	2011	معدل الزواج الخام (لكل 1000 من السكان)		
Crude Divorce Rate (per 1000 pop.)	1.2	2011	معدل الطلاق الخام (لكل 1000 من السكان)		

تابع - سلطنة عمان
Cont. - Sultanate of Oman

HOUSING			المساكن
No. of Houses	551	2010	عدد المساكن (الف)
Average No. of Rooms in a House	4.5	2010	متوسط عدد الغرف في المسكن
Houses Connected to Electricity Network (%)	...	2010	المساكن المتصلة بشبكة الكهرباء (%)
Houses Connected to Water Network (%)	56.5	2010	المساكن المتصلة بشبكة المياه (%)
Houses Connected to Sewage Network (%)	...	2010	المساكن المتصلة بشبكة الصرف الصحي (%)
Number of Residential buildings	276 879	2010	عدد المباني السكنية
Number of Non Residential buildings	36 503	2010	عدد المباني غير السكنية

MANPOWER & LABOR FORCE			القوة البشرية وقوة العمل
Manpower (000's)	2 001	2010	حجم القوة البشرية (الف)
Male (%)	60.9	2010	ذكور (%)
Female (%)	39.2	2010	إناث (%)
Labor Force (000's)	1 245	2010	إجمالي قوة العمل (الف)
Male (%)	80.0	2010	ذكور (%)
Female (%)	20.0	2010	إناث (%)
Unemployment Rate(15 years +)(%)	14.0	2010	معدل البطالة (15 سنة فأكثر) (%)

LABOR FORCE BY OCCUPATION			قوة العمل حسب المهنة
Professional Tech. & Related Workers (%)	18.7	2010	أصحاب المهن الفنية والعملية ومن اليهم (%)
Administrative & Managerial Workers (%)	4.7	2010	المديرين والإداريين ومندوبي الأعمال (%)
Clerical & Related Workers (%)	4.9	2010	المشتغلون بالكتابة ومن اليهم (%)
Sales Workers (%)	4.8	2010	المشتغلون بأعمال البيع ومن اليهم (%)
Service Workers (%)	18.5	2010	المشتغلون بأعمال الخدمات (%)
Agriculture, Animal Husbandry & Forestry Workers, Fisherman & Hunters (%)	5.5	2010	المشتغلون بالزراعة والغابات وتربية الحيوانات وصيد البر والبحر (%)
Production & Related Workers, Transport Equipt. Operators & Labourer (%)	36.0	2010	المشتغلون بأعمال الإنتاج ومن اليهم وعمال تشغيل وسائل النقل والعدالون (%)
Workers not classifiable by occupat. (%)	6.9	2010	أصحاب مهن غير واضحة التوصيف (%)
Unemployed (%)	متعطل (%)
Not Stated (%)	غير مبين (%)

AGRICULTURE			الزراعة
Cultivated Area (000's Hectare)	76	2011	الرقعة الزراعية (الف هكتار)
Forest Area (000's Hectare)	مساحة الغابات (الف هكتار)
Fruit Production (000's Ton)	362	2011	إنتاج الفواكه (الف طن)
Vegetable Production (000's Ton)	202	2011	إنتاج الخضروات (الف طن)
Tomatoes Production (000's Ton)	82	2010	إنتاج الطماطم (الف طن)
Red Meat Production (000's Ton)	24	2011	إنتاج اللحوم الحمراء (الف طن)
Fish Production (000's Ton)	158	2011	الإنتاج السمكي (الف طن)
Poultry Meat Production (Ton)	41	2011	إنتاج لحوم الدواجن (طن)
Eggs Production (million Eggs)	213	2011	إنتاج البيض (مليون بيضة)
Milk Production (000's Ton)	71	2011	إنتاج الحليب (الف طن)

تابع - سلطنة عمان
Cont. - Sultanate of Oman

TRANSPORT

النقل

Total Length of Paved Roads (km)	60 230	2011	إجمالي أطوال الطرق (كم)
Number of Passengers' Cars	308 663	2003	عدد سيارات الركاب
Number of Goods' Vehicles	109 118	2003	عدد عربات البضائع
Number of Road Accidents	7 719	2011	عدد حوادث الطرق
Road Accidents Death	1 056	2011	عدد وفيات حوادث الطرق
Total Length of Railway Lines (km)	أطوال المسكك الحديدية (كم)
No. of Vessels Entered at Seaports	6 277	2011	عدد السفن القادمة في الموانئ
No. of Vessels Cleared at Seaports			عدد السفن المغادرة من الموانئ
Number of International Airports	2	2011	عدد المطارات الدولية
No. of Aircrafts Arriving at Airports	44 718	2011	عدد الطائرات القادمة في المطارات
No. of Aircrafts Departing from Airports	44 722	2011	عدد الطائرات المغادرة من المطارات
Passengers Arriving at Airports (000's)	3 527	2011	الركاب القادمون في المطارات (ألف راكب)
Passengers Departing at Airports(000's)	3 386	2011	الركاب المغادرون من المطارات (ألف راكب)

TELECOMMUNICATION

الاتصالات

Number of Fixed Telephone Lines (000's)	287	2011	عدد الخطوط الهاتفية الثابتة (ألف)
Fixed Telephone Lines per 100 inhabitants	10.1	2011	عدد الخطوط الهاتفية الثابتة لكل 100 من السكان
No. of Mobile Cellular Subscribers (000's)	4 809	2011	عدد مشتركى الهاتف المحمول الخليوي (ألف)
Mobile Cellular Subscribers per 100 inhabitants	169.5	2011	عدد مشتركى الهاتف المحمول الخليوي لكل 100 من السكان
Number of Internet Subscribers (000's)	89	2011	عدد مشتركى الإنترنت (ألف)
Internet Subscribers per 100 inhabitants	3.1	2011	عدد مشتركى الإنترنت لكل 100 من السكان
Households who Own Personal Computer	180 000	2006	عدد الأسر التي تملك جهاز كمبيوتر
Number of Post Offices	94	2011	عدد مكاتب البريد
Number of Post Boxes	61 121	2011	عدد صناديق البريد

HEALTH

الصحة

No of Hospitals	65	2011	عدد المستشفيات
No of Beds	5 958	2011	عدد الأسرة
Average Pop. Per Bed	536	2011	متوسط عدد السكان لكل سرير
Average Pop. Per Physician	521	2011	متوسط عدد السكان لكل طبيب
Average Pop. Per Dentist	4 539	2011	متوسط عدد السكان لكل طبيب أسنان
Average Pop. Per Pharmacist	2 427	2011	متوسط عدد السكان لكل صيدلي
Average Pop. Per Nurse	231	2011	متوسط عدد السكان لكل ممرض/ممرضة
Number of Malaria Patients	1 532	2011	عدد مرضى الملاريا
Number of Tuberculosis(TB) Patients	106	2011	عدد مرضى المل
Number of Cancer Patients	عدد مرضى السرطان
Number of HIV Patients (AIDS)	148	2011	عدد حالات نقص المناعة البشرية (الإيدز)
One Year Child. Immunized Against Measles(%)	99	2010	نسبة الأطفال الذين بلغوا سنة والملقحين ضد الحصبة
Ministry of Health Budget of Gov. Budget(%)	4.0	2011	موازنة وزارة الصحة من موازنة الحكومة (%)

تابع - سلطنة عمان
Cont. - Sultanate of Oman

EDUCATION

التعليم

Illiteracy Percentage 15 Years and + (%)	11.7	2010	نسبة الأمية 15 سنة فأكثر (%)
Male (%)	8.9	2010	ذكور (%)
Female (%)	15.9	2010	إناث (%)
Ratio of Female to Male Literacy (%)	45.2	2010	نسبة الإناث إلى الذكور من الملمين بالقراءة والكتابة (%)
Total Number of Students	652 004	2012/11	عدد طلبة المدارس في كافة المراحل
Kindergarten (%)	8.7	2012/11	رياض الأطفال (%)
Basic Education (%)	61.5	2012/11	التعليم الأساسي (%)
Class 1 to 6 (%)	5.8	2012/11	الصفوف 1 إلى 6 (%)
Class 7 to 9 (%)	5.5	2012/11	الصفوف 7 إلى 9 (%)
Class 10 to 12 (%)	18.2	2012/11	الصفوف 10 إلى 12 (%)
Class 10 to 12 (%)	0.3	2012/11	الصفوف 11 إلى 12 (%)
Ratio of Female to Male Basic Education (%)	96.6	2012/11	نسبة الإناث إلى الذكور التعليم الأساسي (%)
Ratio of Female to Male Class 1 to 6 (%)	94.1	2012/11	نسبة الإناث إلى الذكور الصفوف 1 إلى 6 (%)
Ratio of Female to Male Class 7 to 9 (%)	96.0	2012/11	نسبة الإناث إلى الذكور الصفوف 7 إلى 9 (%)
Ratio of Female to Male Class 10 to 12 (%)	96.1	2012/11	نسبة الإناث إلى الذكور الصفوف 10 إلى 12 (%)
Ratio of Female to Male Class 11 to 12 (%)	59.7	2012/11	نسبة الإناث إلى الذكور الصفوف 11 إلى 12 (%)
Number of Teachers	57 368	2012/11	عدد المدرسين
Number of Students Per Teacher	11	2012/11	عدد الطلاب لكل مدرس
Number of Classes	23 342	2012/11	عدد الشعب (فصل)
Number of Students Per Class	28	2012/11	عدد الطلاب لكل شعبة (فصل)
No. of Students at High Education	106 812	2011/10	عدد الطلاب في التعليم الجامعي وما فوق
Ratio of Fem. to Male of Stud. at High Educat. (%)	51.4	2011/10	نسبة الإناث إلى الذكور في التعليم الجامعي وما فوق (%)
Ministry of Educat. Budget of Tot. Gov. budget (%)	7.4	2011/10	نسبة موازنة وزارة التعليم من موازنة الحكومة (%)

TOURISM

السياحة

Number of Arrival Tourists (Hotel Guests 000's)	1 678	2011	عدد السياح القادمين (الف) (نزلاء الفنادق فقط)
Arabs (%)	50.9	2011	عرب (%)
Asians (Except Arabs) (%)	18.4	2011	آسيويون (عدا العرب) (%)
Africans (Except Arabs) (%)	0.7	2011	أفريقيون (عدا العرب) (%)
Europeans (%)	20.9	2011	أوروبيون (%)
Americans (%)	3.4	2011	أمريكيون (%)
Others (%)	5.8	2011	أخرون (%)
Number of Hotels	235	2011	عدد الفنادق
***** (%)	5.5	2011	***** (%)
**** (%)	8.1	2011	**** (%)
*** (%)	11.1	2011	*** (%)
** (%)	20.0	2011	** (%)
* (%)	55.3	2011	* (%)
Others (%)			أخرى (%)
Number of Rooms in Hotels	11 779	2011	عدد الغرف بالفنادق
Number of Beds in Hotels	18 654	2011	عدد الأسرة بالفنادق
Average of Bed Occupancy	26.5	2011	متوسط الإشغال للسربير
Average Length of Tourists Stay (night)	1.1	2011	متوسط مدة الإقامة للسياح (ليلة)
Total Revenue of Hotels and Motels (Million \$)	405	2011	إيرادات الفنادق ووسائل الإيواء (مليون دولار)

تابع - سلطنة عمان
Cont. - Sultanate of Oman

CULTURE AND INFORMATION

			الثقافة والإعلام
Number of Sports Stadiums	52	2010	عدد الملاعب الرياضية
Visitors to Museums and Archaeological Sites	284 854	2011	إجمالي عدد الزائرين للمتاحف والأماكن الأثرية
Number of Magazines and Newspapers	84	2011	عدد المجلات والصحف

ENERGY

			الطاقة
Crude Oil Production (000's barrel/day)	885	2011	إنتاج النفط الخام (الف برميل/يوم)
Crude Oil Reserve (billion barrels at EY)	5.5	2011	احتياطي النفط الخام (مليار برميل في نهاية السنة)
Crude Oil Exports (000's barrel/day)	269	2011	صادرات النفط الخام (الف برميل /يوم)
Oil Consumption (000's BOE/day)	70	2011	استهلاك النفط (الف برميل مكافئ / يوم)
Natural Gas Production (million feet ³)	1 228 521	2011	إنتاج الغاز الطبيعي (مليون قدم ³)
Natural Gas Reserve (billion m ³)	950	2011	احتياطي الغاز الطبيعي (مليار متر ³)
Natural Gas Consumption (000's BOE/day)	107	2011	استهلاك الغاز الطبيعي (الف برميل مكافئ/يوم)
Electric Energy Production (Gw/H)	21 354	2011	إنتاج الطاقة الكهربائية (جيجا وات/ساعة)
Total Electric Energy Consumption (Gw/H)	18 512	2011	إجمالي استهلاك الطاقة الكهربائية(جيجا وات/ساعة)
Consumption of Energy Per Capita (BOE)	24.4	2006	نصيب الفرد في استهلاك الطاقة (برميل مكافئ/نفس)
Gasoline Production (000's barrel/day)	64	2011	إنتاج الغازولين (الف برميل / يوم)
Gasoline Consumption (000's barrel/day)	29	2011	استهلاك الغازولين (الف برميل / يوم)

FOREIGN TRADE

			التجارة الخارجية
Total Exports (million dollars)	47 092	2011	إجمالي الصادرات (مليون دولار)
Exports to A.C. of Total Exports (%)	14.0	2011	الصادرات إلى الدول العربية من إجمالي الصادرات (%)
Total Imports (million dollars)	23 620	2011	إجمالي الواردات (مليون دولار)
Imports from A.C. of Total Imports (%)	37.5	2011	الواردات من الدول العربية من إجمالي الواردات (%)

Major Count. Exporting to (million dollars) (without crude oil)			أهم الدول المصدر إليها (مليون دولار) (بدون النفط)
1- United Arab Emirates	3 481	2011	1- الإمارات
2- China	1 472	2011	2- الصين
3- India	1 217	2011	3- الهند
4- Saudi Arabia	1 011	2011	4- المملكة العربية السعودية

Major Countries importing from (million dollars)			أهم الدول المستوردة منها (مليون دولار)
1- United Arab Emirates	6 477	2011	1- الإمارات
2- Japan	2 986	2011	2- اليابان
3- United States	1 393	2011	3- الولايات المتحدة الأمريكية
4- Saudi Arabia	1 182	2011	4- المملكة العربية السعودية

Major Commodities Exported (million dollars)(without crude oil)			أهم السلع المصدرة (مليون دولار)(بدون النفط)
1- Transport Equipment	3 641	2011	1- معدات النقل
2- Products of Chemical Indust	3 112	2011	2- منتجات الصناعة الكيماوية
3- Metal Products	2 451	2011	3- منتجات معدنية
4- Metals and articles thereof	1 478	2011	4- معادن ومصنوعاتها

Major Commodities Imported (million dollars)			أهم السلع المستوردة (مليون دولار)
1- Machinery and equipment	5 050	2011	1- الآلات ومعدات
2- Transport Equipment	4 897	2011	2- معدات النقل
3- Metal Products	3 426	2011	3- منتجات معدنية
4- Metals and articles thereof	2 850	2011	4- معادن ومصنوعاتها

تابع - سلطنة عمان
Cont. - Sultanate of Oman

NATIONAL ACCOUNTS

الحسابات القومية

GDP at Current Prices (Million \$)	79 036	2012	النتائج المحلي الإجمالي بالأسعار الجارية (مليون دولار)
Average GDP Per Capita (\$)	21 560	2012	متوسط نصيب الفرد من الناتج المحلي الإجمالي (\$))

PUBLIC FINANCE

المالية العامة

Government Revenues (Million \$)	32 487	2011	الإيرادات الحكومية (مليون دولار)
Government Expenditures (Million \$)	27 927	2011	التفقات الحكومية (مليون دولار)

CONSUMER PRICE INDEX

الرقم القياسي لأسعار المستهلكين

General Price Index (2000=100)	139.2	2011	الرقم القياسي العام (100=2000)
Annual Inflation Rate (%) ⁽¹⁾	4.1	2011	معدل التضخم السنوي (%) ⁽¹⁾

EXCHANGE RATE AND CONVERSION FACTORS

سعر الصرف ومعاملات التحويل

National Currency =...U.S. Dollar (Exports)	2.600790	2011	وحدة عملة وطنية = ... دولار أمريكي (للمصادرات)
National Currency =...U.S. Dollar (Imports)	2.600790	2011	وحدة عملة وطنية = ... دولار أمريكي (للواردات)
Exchange Rate National Currency=...U.S. \$	2.631579	2011	سعر الصرف وحدة عملة وطنية = ...دولار أمريكي

ENVIRONMENT & SUSTAINABLE DEVELOPMENT

البيئة والتنمية المستدامة

Solid Waste Quantity (garbage)(Ton)	كمية المخلفات الصلبة (القمامة) (طن)
Maximum Temperature C ^o	50	2011	درجة الحرارة العظمى م ^o
Minimum Temperature C ^o	1	2011	درجة الحرارة الصغرى م ^o
Maximum Relative Humidity (%)	100	2011	الرطوبة النسبية(عظمى) (%)
Minimum Relative Humidity (%)	3	2011	الرطوبة النسبية(صغرى) (%)
Maximum Quantity of Rainfall (mm)	242	2011	اعلى كمية إمتطار (ملم)
Minimum Quantity of Rainfall(mm)	8.0	2011	ادنى كمية إمتطار (ملم)
Maximum Wind Speed (Knot)	18.7	2011	سرعة الرياح (الأعلى) (عقدة)
Minimum Wind Speed (Knot)	2.7	2011	سرعة الرياح (الأدنى) (عقدة)

(1): Annual Change Rate of Consumer Price Index.

(1): معدل التغير السنوي في الرقم القياسي لأسعار المستهلكين.





دولة فلسطين (*)
State of Palestine (*)



Calling Code: +970	رمز المكالمات الدولية :	Capital: Jerusalem القدس	العاصمة :
Time zone: UTC+2	منطقة التوقيت :	Area (Km ²) : 27 000	المساحة (كم ²):
LAS Membership: 1976/9/9			الانضمام إلى الجامعة
Palestine Central Bureau of Statistics Website	www.pcbs.gov.ps		موقع الجهاز المركزي للإحصاء الفلسطيني

POPULATION

السكان

Population (000's)	4 293	2012	عدد السكان (الف نسمة)
0-14 Years (%)	40.4	2012	14-0 سنة (%)
15-24 Years (%)	21.9	2012	15-24 سنة (%)
25-49 Years (%)	28.2	2012	25-49 سنة (%)
50-59 Years (%)	5.1	2012	50-59 سنة (%)
60 Years and above (%)	4.4	2012	60 سنة فأكثر (%)
Sex Ratio (No. of males per 100 females)	103.2	2012	نسبة النوع (عدد الذكور لكل 100 أنثى)
Percentage of Urban Population (%)	73.8	2012	نسبة السكان في الحضر (%)
Non-Citizens Population (%)	0.1	2007	نسبة السكان غير المواطنين (%)
Population Density (population per km ²)	713.2	2012	الكثافة السكانية (فرد/كم ²)
Annual Population Growth Rate (%)	3.0	2012	معدل النمو السنوي للسكان (%)
Pop. from Total Pop. of A.C.(%)	1.2	2012	نسبة السكان من جملة سكان الوطن العربي (%)
No. of Households (000's)	646	2007	عدد الأسر (الف)
Average Household Size	5.8	2007	متوسط حجم الأسرة
Dependency Ratio (%)	75.9	2012	نسبة الإعالة (%)
Proportion of Pop. Below 1 \$ per day(%)	25.8	2011	نسبة السكان الذين يقل دخلهم عن دولار واحد/يوم(%)

VITAL STATISTICS

الإحصاءات الحيوية

Crude Birth Rate (Per 1000 pop.)	32.7	2012	معدل المواليد الخام (لكل 1000 من السكان)
Crude Death Rate (Per 1000 pop.)	3.9	2012	معدل الوفيات الخام (لكل 1000 من السكان)
Rate of Natural Increase (Per 1000 pop.)	28.8	2012	معدل الزيادة الطبيعية (لكل 1000 من السكان)
Infant Mortality Rate (Per 1000 Live Births)	18.9	2010-2006	معدل وفيات الأطفال الرضع (لكل 1000 مولود حي)
Under 5 Mortality Rate (Per 1000 Live Births)	23.4	2010-2006	معدل وفيات الأطفال دون 5 من العمر (لكل 1000 مولود حي)
Maternal Mortality Rate(Per 100 000 Live Births)	معدل وفيات الأمهات (لكل 100 000 مولود حي)
Life Expectancy at Birth (year)	72.7	2012	العمر المتوقع عند الولادة (سنة)
Male Life Expectancy	71.3	2012	العمر المتوقع عند الذكور
Female Life Expectancy	74.1	2012	العمر المتوقع عند الإناث
Total Fertility Rate	4.4	2009-2008	معدل الخصوبة الكلي
Average Age at First Marriage	متوسط السن عند الزواج الأول
Male Average Age at First Marriage	24.6	2011	متوسط سن الذكور عند الزواج الأول
Female Average Age at First Marriage	20	2011	متوسط سن الإناث عند الزواج الأول
Crude Marriage Rate (per 1000 pop.)	8.7	2011	معدل الزواج الخام (لكل 1000 من السكان)
Crude Divorce Rate (per 1000 pop.)	1.5	2011	معدل الطلاق الخام (لكل 1000 من السكان)

(*) : Data are for West Bank and Gaza Strip Only.

(*) : البيانات تخص الضفة الغربية وقطاع غزة فقط.

تابع - دولة فلسطين
Cont. - State of Palestine

HOUSING

			<u>المساكن</u>
No. of Houses (000's)	702	2007	عدد المساكن (الف)
Average No. of Rooms in a House	3.6	2012	متوسط عدد الغرف في المسكن
Houses Connected to Electricity Network (%)	99.8	2012	المساكن المتصلة بشبكة الكهرباء (%)
Houses Connected to Water Network (%)	92.0	2012	المساكن المتصلة بشبكة المياه (%)
Houses Connected to Sewage Network (%)	57.4	2012	المساكن المتصلة بشبكة الصرف الصحي (%)
Number of Residential buildings	366.4	2007	عدد المباني السكنية
Number of Non Residential buildings	72.3	2007	عدد المباني غير السكنية

MANPOWER & LABOR FORCE

			<u>القوة البشرية وقوة العمل</u>
Manpower (000's)	2 557	2012	حجم القوة البشرية (الف)
Male (%)	50.6	2012	ذكور (%)
Female (%)	49.4	2012	إناث (%)
Labor Force (000's)	858.0	2012	إجمالي قوة العمل (الف)
Male (%)	80.3	2012	ذكور (%)
Female (%)	19.7	2012	إناث (%)
Unemployment Rate(15 years +) (%)	23.0	2012	معدل البطالة (15 سنة فأكثر) (%)
Male Unemployment Rate(%)	20.5	2012	معدل البطالة ذكور (%)
Female Unemployment Rate(%)	32.9	2012	معدل البطالة إناث (%)

LABOR FORCE BY OCCUPATION

			<u>قوة العمل حسب المهنة</u>
Legislators, Senior Officials & Managers	5.0	2012	المشروعون وموظفو الإدارة العليا (%)
Professionals, Technicians, Associates and	26.8	2012	العلميون والمتخصصون والمساعدون والكتيبة (%)
Service, Shop & Market Workers (%)	18.5	2012	عمال الخدمات والباعة في الأسواق (%)
Skilled Agricultural & Fishery Workers (%)	7.1	2012	العمال المهرة في الزراعة والصيد (%)
Craft and Related Trade Workers (%)	16.2	2012	العمالون في الحرف وما إليها من المهن (%)
Plant & Machine Operators & Assemblers (%)	8.9	2012	مشغلو الآلات ومجموعها (%)
Elementary Occupations (%)	17.5	2012	المهن الأولية (%)
Workers not Classifiable by Occupat.(%)	أصحاب مهن غير واضحة التوصيف (%)
Not Stated (%)	غير مبين (%)

AGRICULTURE

			<u>الزراعة</u>
Cultivated Area (000's Hectare)	103.5	2011/10	الرقعة الزراعية (الف هكتار)
Forest Area (000's Hectare)	10.1	2011	مساحة الغابات (الف هكتار)
Vegetable Production (000's Ton)	280.5	2011/10	إنتاج الخضروات (الف طن)
Fruit Production (000's Ton)	123.7	2011/10	إنتاج الفواكه (الف طن)
Wheat Production (000's Ton)	31.8	2008/07	إنتاج القمح (الف طن)
Barley Production (000's Ton)	9.7	2008/07	إنتاج الشعير (الف طن)
Red Meat Production (000's Ton)	31.4	2008/07	إنتاج اللحوم الحمراء (الف طن)
Poultry Meat Production (000's Ton)	47.1	2008/07	إنتاج لحوم الدواجن (الف طن)
Eggs Production (Million Egg)	646.0	2008/07	إنتاج البيض (مليون بيضة)
Milk Production (000's Ton)	170.7	2008/07	إنتاج الحليب (الف طن)

تابع - دولة فلسطين
Cont. - State of Palestine

TRANSPORT			النقل
Total Length of Roads (km)	4 686	2010	إجمالي أطوال الطرق (كم)
Number of Passengers' Cars ⁽¹⁾	109 112	2011	عدد سيارات الركاب ⁽¹⁾
Number of Goods' Vehicles ⁽¹⁾	24 999	2011	عدد عربات البضائع ⁽¹⁾
Number of Road Accidents ⁽¹⁾	7 406	2011	عدد حوادث الطرق ⁽¹⁾
Road Accidents Death ⁽¹⁾	115	2011	عدد وفيات حوادث الطرق ⁽¹⁾
Total Length of Railway Lines (km)	أطوال السكك الحديدية (كم)
No. of Vessels Entered at Seaports	عدد السفن القادمة في الموانئ
No. of Vessels Cleared at Seaports	عدد السفن المغادرة من الموانئ
Number of International Airports	1	2009	عدد المطارات الدولية
No. of Aircraft Arriving at Airports	112	2006	عدد الطائرات القادمة في المطارات
No. of Aircraft Departing from Airports	112	2006	عدد الطائرات المغادرة من المطارات
Passengers Arriving at Airports (000's)	5974.0	2006	الركاب القادمون في المطارات (ألف راكب)
Passengers Departing at Airports(000's)	2520.0	2006	الركاب المغادرون من المطارات (ألف راكب)

TELECOMMUNICATION			الاتصالات
Number of Fixed Telephone Lines (000's)	383	2011	عدد الخطوط الهاتفية الثابتة (ألف)
Fixed Telephone Lines per 100 inhabitants	9.6	2011	عدد الخطوط الهاتفية الثابتة لكل 100 من السكان
No. of Mobile Cellular Subscribers (000's)	2 885	2011	عدد مشتركى الهاتف المحمول الخليوي (ألف)
Mobile Cellular Subscribers per 100 inhabitants	68.2	2011	عدد مشتركى الهاتف المحمول الخليوي لكل 100 من السكان
Number of Internet Subscribers (000's)	159	2011	عدد مشتركى الإنترنت (ألف)
Internet Subscribers per 100 inhabitants	3.9	2011	عدد مشتركى الإنترنت لكل 100 من السكان
Households who Own Personal Computer (%)	52.1	2012	الأسر التي تملك جهاز كمبيوتر (%)
Number of Post Offices	96	2011	عدد مكاتب البريد
Number of Post Boxes	14 060	2011	عدد صناديق البريد

HEALTH			الصحة
No of Hospitals	81	2011	عدد المستشفيات
No of Beds	5 414	2011	عدد الأسرة
Average Pop. Per Bed	770	2011	متوسط عدد السكان لكل سرير
Average Pop. Per Physician	594	2011	متوسط عدد السكان لكل طبيب
Average Pop. Per Dentist	1 566	2011	متوسط عدد السكان لكل طبيب أسنان
Average Pop. Per Pharmacist	818	2011	متوسط عدد السكان لكل صيدلي
Average Pop. Per Nurse	358	2011	متوسط عدد السكان لكل ممرض/ممرضة
Number of Malaria Patients	0	2011	عدد مرضى الملاريا
Number of Tuberculosis(TB) Patients	0	2011	عدد مرضى المل
Number of Cancer Patients	1 498	2011	عدد مرضى السرطان
Number of HIV Patients (AIDS)	72	2011	عدد حالات نقص المناعة البشرية (الإيدز)
One Year Child. Immunized Against Measles(%)	93.2	2010	نسبة الأطفال الذين بلغوا سنة والملقحين ضد الحصبة
Ministry of Health Budget of Gov. Budget(%)	10.2	2011	موازنة وزارة الصحة من موازنة الحكومة (%)

⁽¹⁾ : Data do not Include Gaza Strip.

⁽¹⁾: البيانات لا تشمل قطاع غزة.

تابع - دولة فلسطين
Cont. - State of Palestine

EDUCATION			التعليم		
Illiteracy Percentage 15 Years and + (%)	4.1	2012	نسبة الأمية 15 سنة فأكثر (%)		
Male (%)	1.8	2012	ذكور (%)		
Female (%)	6.4	2012	إناث (%)		
Ratio of Female to Male Literacy (%)	93.0	2012	نسبة الإناث إلى الذكور من الملمين بالقراءة والكتابة (%)		
Total number of students	1 248 196	2013/12	عدد طلبة المدارس في كافة المراحل		
Kindergarten (%)	8.9	2013/12	رياض الأطفال (%)		
Primary (%)	79.4	2013/12	ابتدائي (%)		
Preparatory (%)			إعدادي (%)		
Secondary (%)	11.7	2013/12	ثانوي (%)		
other (%)	0	2013/12	أخرى (%)		
Ratio of Female to Male Kindergarten(%)	94.8	2013/12	نسبة الإناث إلى الذكور رياض الأطفال (%)		
Ratio of Female to Male Primary(%)	99.1	2013/12	نسبة الإناث إلى الذكور ابتدائي (%)		
Ratio of Female to Male Preparatory(%)			نسبة الإناث إلى الذكور إعدادي (%)		
Ratio of Female to Male Secondary(%)	122.0	2013/12	نسبة الإناث إلى الذكور ثانوي (%)		
Number of Teachers ⁽¹⁾	57 458	2013/12	عدد المدرسين ⁽¹⁾		
Number of Students Per Teacher ⁽¹⁾	22	2013/12	عدد الطلاب لكل مدرس ⁽¹⁾		
Number of Classes	42 202	2013/12	عدد الفصول		
Number of Students Per Class	30	2013/12	عدد الطلاب لكل فصل		
No. of Students at High Education	213 973	2011/10	عدد الطلاب في التعليم الجامعي وما فوق		
Ratio of Fem.to Male of Stud. at High Educat.(%)	132.6	2011/10	نسبة الإناث إلى الذكور في التعليم الجامعي وما فوق (%)		
Ministry of Educat. Budget of Gov. Budget (%)	موازنة وزارة التعليم من موازنة الحكومة (%)		

TOURISM			السياحة		
Number of Arrival Tourists (000's) ⁽²⁾	490	2012	عدد السياح القادمين (الف) ⁽²⁾		
Arabs (%)	1.4	2012	عرب (%)		
Asians (Except Arabs) (%)	9.8	2012	آسيويون (عدا العرب) (%)		
Africans (Except Arabs) (%)	5.0	2012	أفريقيون (عدا العرب) (%)		
Europeans (%)	72.1	2012	أوروبيون (%)		
Americans (%)	11.0	2012	أمريكيون (%)		
Others (%)	0.8	2012	آخرون (%)		
Number of Hotels	98	2012	عدد الفنادق		
***** (%)	9.2	2012	***** (%)		
**** (%)	15.3	2012	**** (%)		
*** (%)	26.5	2012	*** (%)		
** (%)	7.2	2012	** (%)		
* (%)	10.2	2012	* (%)		
Others (%)	31.6	2012	أخرى (%)		
Number of Rooms in Hotels	5 377	2012	عدد الغرف بالفنادق		
Number of Beds in Hotels	12 286	2012	عدد الأسرة بالفنادق		
Average of Bed Occupancy	3 176	2012	متوسط الإشغال للسرير		
Average Length of Tourists Stay (night)	2.4	2012	متوسط مدة الإقامة للسياح (ليلة)		
Total Value of Tourism Receipts (Million \$)	203	2007	إجمالي قيمة العائدات السياحية (مليون دولار)		

(1) : Data Include West Bank Only. (2) : Number of Hotel Guests. (1) : البيانات للفترة الغربية فقط. (2) : عدد نزلاء الفنادق.

تابع - دولة فلسطين
Cont. - State of Palestine

CULTURE AND INFORMATION

CULTURE AND INFORMATION			الثقافة والإعلام
Number of Sports Stadiums	345	2009	عدد الملاعب الرياضية
Visitors to Museums and Archaeological Sites	43 493	2012	إجمالي عدد الزائرين للمتاحف والأماكن الأثرية
Number of Magazines and Newspapers	13	2012	عدد المجلات والصحف (في الضفة فقط)

ENERGY

ENERGY			الطاقة
Crude Oil Production (000's barrel/day)	إنتاج النفط الخام (ألف برميل/يوم)
Crude Oil Reserve (billion barrels at EY)	احتياطي النفط الخام (مليار برميل في نهاية السنة)
Crude Oil Exports (000's barrel/day)	صادرات النفط الخام (ألف برميل /يوم)
Oil Consumption (000's BOE/day)	9.6	2011	استهلاك النفط (ألف برميل مكافئ نفط / يوم)
Natural Gas Production (million m ³)	إنتاج الغاز الطبيعي (مليون متر ³)
Natural Gas Reserve (billion m ³)	احتياطي الغاز الطبيعي (مليار متر ³)
Natural Gas Consumption (000's BOE/day)	استهلاك الغاز الطبيعي (ألف برميل مكافئ نفط/يوم)
Electric Energy Production (Gw/H)	569	2011	إنتاج الطاقة الكهربائية (جيجا وات/ساعة)
Total Energy Consumption (Gw/H)	11 848	2011	إجمالي استهلاك الطاقة (جيجا وات/ساعة)
Consumption of Energy Per Capita (BOE)	1.7	2011	نصيب الفرد في استهلاك الطاقة (برميل مكافئ نفط)
Gasoline Production (000's barrel/day)	إنتاج الغازولين (ألف برميل / يوم)
Gasoline Consumption (000's barrel/day)	2.2	2011	استهلاك الغازولين (ألف برميل / يوم)

FOREIGN TRADE (Preliminary Data)

FOREIGN TRADE (Preliminary Data)			التجارة الخارجية (بيانات أولية)
Total Exports (million dollars)	720	2011	إجمالي الصادرات (مليون دولار)
Exports to A.C. of Total Exports (%)	10.3	2011	الصادرات إلى الدول العربية من إجمالي الصادرات (%)
Total Imports (million dollars)	4 221	2011	إجمالي الواردات (مليون دولار)
Imports from A.C. of Total Imports (%)	3.9	2011	الواردات من الدول العربية من إجمالي الواردات (%)

Major Countries Exporting to (million dollars)

Major Countries Exporting to (million dollars)			أهم الدول المصدر إليها (مليون دولار)
1- Israel	617.8	2011	1- إسرائيل
2- Jordan	38.9	2011	2- الأردن
3- Saudi Arabia	9.7	2011	3- السعودية
4- U.A.E	8.8	2011	4- الإمارات

Major Countries Importing from (million dollars)

Major Countries Importing from (million dollars)			أهم الدول المستورد منها (مليون دولار)
1- Israel	2 938.4	2011	1- إسرائيل
2- Turkey	214.7	2011	2- تركيا
3- China	194.1	2011	3- الصين الشعبية
4- Germany	100.3	2011	4- ألمانيا

Major Commodities Exported (million dollars)

Major Commodities Exported (million dollars)			أهم السلع المصدرة (مليون دولار)
1- building stone	90.3	2011	1- أحجار آخر
2- Ferrous waste and scrap; rer	56.2	2011	2- سبائك (إيچوت) ناتجة عن إعادة ص
3- Marble, travertine and alabas	32.7	2011	3- رخام و ترافرتين و مرمر
4- Sacks and bags, incl. cones,	25.9	2011	4- من بوليمرات الإيثيلين أكياس بلاستي

Major Commodities Imported (million dollars)

Major Commodities Imported (million dollars)			أهم السلع المستوردة (مليون دولار)
1- Medium oils and preparation	507.5	2011	1- زيت الوقود مازوت (ديزل)
2- Light oils and preparations, o	208.2	2011	2- بنزين (جازولين)
3- Natural gas, liquefied	196.7	2011	3- غاز طبيعي
4- portland cement (excl. white,	116.0	2011	4- إسمنت أسود

تابع - دولة فلسطين
Cont. - State of Palestine

NATIONAL ACCOUNTS

الحسابات القومية

GDP at Current Prices (Million \$)	10 255	2012	النتائج المحلي الإجمالي بالأسعار الجارية (مليون دولار)
Average Total GDP Per Capita (\$)	2 534	2012	متوسط نصيب الفرد من الناتج المحلي الإجمالي (\$))

PUBLIC FINANCE

المالية العامة

Government Revenues (Million \$)	3 461	2011	الإيرادات الحكومية (مليون دولار)
Government Expenditures (Million \$)	3 404	2011	التفقات الحكومية (مليون دولار)

CONSUMER PRICE INDEX

الرقم القياسي لأسعار المستهلكين

General Price Index (2004=100)	136.4	2012	الرقم القياسي العام (2004=100)
Annual Inflation Rate (%) ⁽¹⁾	2.8	2012	معدل التضخم السنوي (%) ⁽¹⁾

EXCHANGE RATE AND CONVERSION FACTORS

سعر الصرف ومعاملات التحويل

National Currency =...U.S. Dollar (Exports)	وحدة عملة وطنية = ... دولار أمريكي (للصادرات)
National Currency =...U.S. Dollar (Imports)	وحدة عملة وطنية = ... دولار أمريكي (للواردات)
Exchange Rate National Currency=...U.S. \$	سعر الصرف وحدة عملة وطنية = ...دولار أمريكي

ENVIRONMENT & SUSTAINABLE DEVELOPMENT

البيئة والتنمية المستدامة

Solid Waste Quantity (garbage)(Ton)	1 512 553	2012	كمية المخلفات الصلبة (القمامة) (طن)
Maximum Temperature C ^o	32.4	2012	درجة الحرارة العظمى م ^o
Minimum Temperature C ^o	12.4	2012	درجة الحرارة الصغرى م ^o
Maximum Relative Humidity (%)	71.0	2012	الرطوبة النسبية(عظمى) (%)
Minimum Relative Humidity (%)	44.0	2012	الرطوبة النسبية(صغرى) (%)
Maximum Quantity of Rainfall (mm)	860.8	2012	اعلى كمية إمتطار (ملم)
Minimum Quantity of Rainfall(mm)	136.1	2012	ادنى كمية إمتطار (ملم)
Maximum Wind Speed (Km/hour)	11.1	2012	سرعة الرياح (الأعلى) (كلم/ساعة)
Minimum Wind Speed (Km/hour)	5.0	2012	سرعة الرياح (الأدنى) (كلم/ساعة)

(1): Annual Change Rate of Consumer Price Index.

(1): معدل التغير السنوي في الرقم القياسي لأسعار المستهلكين.





دولة قطر State of Qatar



Calling Code: +974	رمز المكالمات الدولية :	Capital: Doha	العاصمة :
Currency: Qatari Riyal	العملة : ريال قطري	Area (Km²): 11 606.8	المساحة (كم ²):
Time zone: UTC+3	منطقة التوقيت :	From Tot. AC: 0.1%	من مساحة الوطن العربي:
LAS Membership: 1971/9/11	الاتضمام إلى الجامعة :	National Day: 12/18	اليوم الوطني:
Statistics Authority Website	www.qsa.gov.qa		موقع جهاز الإحصاء

POPULATION

POPULATION			السكان
Population (000's)	1 733	2011	عدد السكان (الف نسمة)
0-14 Years (%)	14.9	2011	0-14 سنة (%)
15-24 Years (%)	15.8	2011	15-24 سنة (%)
25-49 Years (%)	60.7	2011	25-49 سنة (%)
50-59 Years (%)	6.7	2011	50-59 سنة (%)
60 Years and above (%)	2.0	2011	60 سنة فأكثر (%)
Sex Ratio (No. of males per 100 females)	290.1	2011	نسبة النوع (عدد الذكور لكل 100 أنثى)
Percentage of Urban Population (%)	100	2011	نسبة السكان في الحضر (%)
Non-Citizens Population (%)	85.4	2011	نسبة السكان غير المواطنين (%)
Population Density (population per km ²)	149.3	2011	الكثافة السكانية (فرد/كم ²)
Annual Population Growth Rate (%)	1.0	2011	معدل النمو السنوي للسكان (%)
Pop. from Total Pop. of A.C.(%)	0.48	2011	نسبة السكان من جملة سكان الوطن العربي (%)
No. of Households (000's)	146.7	2010	عدد الأسر (الف)
Average Household Size	5.3	2010	متوسط حجم الأسرة
Dependency Ratio (%)	18.7	2011	نسبة الإعالة (%)
Proportion of Pop. Below 1 \$ per day(%)	نسبة السكان الذين يقل دخلهم عن دولار واحد/يوم(%)

VITAL STATISTICS

VITAL STATISTICS			الإحصاءات الحيوية
Crude Birth Rate (Per 1000 pop.)	11.9	2011	معدل المواليد الخام (لكل 1000 من السكان)
Crude Death Rate (Per 1000 pop.)	1.1	2011	معدل الوفيات الخام (لكل 1000 من السكان)
Rate of Natural Increase (Per 1000 pop.)	10.8	2011	معدل الزيادة الطبيعية (لكل 1000 من السكان)
Infant Mortality Rate (Per 1000 Live Births)	7.4	2011	معدل وفيات الأطفال الرضع (لكل 1000 مولود حي)
Under 5 Mortality Rate (Per 1000 Live Births)	8.8	2011	معدل وفيات الأطفال دون 5 من العمر (لكل 1000 مولود حي)
Maternal Mortality Rate(Per 100 000 Live Births)	4.9	2011	معدل وفيات الأمهات (لكل 100 000 مولود حي)
Life Expectancy at Birth (year)	78.6	2011	العمر المتوقع عند الولادة (سنة)
Male Life Expectancy	76.5	2011	العمر المتوقع عند الذكور
Female Life Expectancy	81.0	2011	العمر المتوقع عند الإناث
Total Fertility Rate	2.1	2011	معدل الخصوبة الكلي
Average Age at First Marriage(Qatari)	متوسط السن عند الزواج الأول (قطريون)
Male Average Age at First Marriage	26.7	2011	متوسط سن الذكور عند الزواج الأول
Female Average Age at First Marriage	24.1	2011	متوسط سن الإناث عند الزواج الأول
Crude Marriage Rate (per 1000 pop.)	1.9	2011	معدل الزواج الخام (لكل 1000 من السكان)
Crude Divorce Rate (per 1000 pop.)	0.6	2011	معدل الطلاق الخام (لكل 1000 من السكان)

تابع - دولة قطر
Cont. - State of Qatar

HOUSING			المساكن
No. of Houses (000's)	259	2010	عدد المساكن (الف)
Average No. of Rooms in a House	3	2010	متوسط عدد الغرف في المسكن
Houses Connected to Electricity Network (%)	99.0	2010	المساكن المتصلة بشبكة الكهرباء (%)
Houses Connected to Water Network (%)	97.0	2010	المساكن المتصلة بشبكة المياه (%)
Houses Connected to Sewage Network (%)	80.0	2010	المساكن المتصلة بشبكة الصرف الصحي (%)
Number of Residential buildings	131 180	2010	عدد المباني السكنية
Number of Non Residential buildings	15 842	2010	عدد المباني غير السكنية

MANPOWER & LABOR FORCE			القوة البشرية وقوة العمل
Manpower (000's)	1 467	2010	حجم القوة البشرية (الف)
Male (%)	79.5	2010	ذكور (%)
Female (%)	20.5	2010	إناث (%)
Labor Force (000's)	1 347	2012	إجمالي قوة العمل (الف)
Male (%)	87.2	2012	ذكور (%)
Female (%)	12.8	2012	إناث (%)
Unemployment Rate(15 years +) (%)	0.5	2012	معدل البطالة (15 سنة فأكثر) (%)
Male Unemployment Rate(%)	0.1	2012	معدل البطالة ذكور (%)
Female Unemployment Rate(%)	2.8	2012	معدل البطالة إناث (%)

LABOR FORCE BY OCCUPATION			قوة العمل حسب المهنة
Professional Tech. & Related Workers (%)	13.7	2011	أصحاب المهن الفنية والعملية ومن إليهم (%)
Administrative & Managerial Workers (%)	3.2	2011	المديرين والإداريين ومندوبي الأعمال (%)
Clerical & Related Workers (%)	4.9	2011	المشتغلون بالكتابة ومن إليهم (%)
Sales Workers (%)	6.6	2011	المشتغلون بأعمال البيع ومن إليهم (%)
Service Workers (%)			المشتغلون بأعمال الخدمات (%)
Agriculture, Animal Husbandry & Forestry Workers, Fisherman & Hunters(%)	0.8	2011	المشتغلون بالزراعة والغابات وتربية الحيوانات وصيد البر والبحر (%)
Production & Related Workers, Transport Equipt. Operators & Labourer(%)	47.8	2011	المشتغلون بأعمال الإنتاج ومن إليهم وعمال تشغيل وسائل النقل والعتالون (%)
Workers not Classifiable by Occupat.(%)	23.0	2011	أصحاب مهن غير واضحة التوصيف (%)
Unemployed (%)	متعطل (%)
Not Stated (%)	غير مبين (%)

AGRICULTURE			الزراعة
Cultivated Area (000's Hectare)	9	2011	الرقعة الزراعية (الف هكتار)
Forest Area (000's Hectare)	0.0	2011	مساحة الغابات (الف هكتار)
Vegetable Production (000's Ton)	45	2011	إنتاج الخضروات (الف طن)
Fruit Production (000's Ton)	22	2011	إنتاج الفواكه (الف طن)
Wheat Production (000's Ton)	26	2011	إنتاج القمح (الف طن)
Barley Production (000's Ton)	1	2011	إنتاج الشعير (الف طن)
Red Meat Production (000's Head)	3 649	2011	إنتاج اللحوم الحمراء (الف رأس)
Poultry Meat Production (Ton)	8 576	2011	إنتاج لحوم الدواجن (طن)
Eggs Production (Ton)	4 969	2011	إنتاج البيض (طن)
Milk Production (Ton)	37 835	2011	إنتاج الحليب (طن)

تابع - دولة قطر
Cont. - State of Qatar

TRANSPORT			النقل
Total Length of Roads (km)	9 125	2011	إجمالي أطوال الطرق (كم)
Number of Passengers' Cars		2011	عدد سيارات الركاب
Number of Goods' Vehicles	34 419	2011	عدد عربات البضائع
Number of Road Accidents	5 424	2011	عدد حوادث الطرق
Road Accidents Death	205	2011	عدد وفيات حوادث الطرق
Total Length of Railway Lines (km)	أطوال السكك الحديدية (كم)
No. of Vessels Entered at Seaports	5 352	2011	عدد السفن القادمة في الموانئ
No. of Vessels Cleared at Seaports	5 352	2011	عدد السفن المغادرة من الموانئ
Number of International Airports	1	2011	عدد المطارات الدولية
No. of Aircrafts Arriving at Airports	68 734	2011	عدد الطائرات القادمة في المطارات
No. of Aircrafts Departing from Airports	68 755	2011	عدد الطائرات المغادرة من المطارات
Passengers Arriving at Airports (000's)	9 113	2011	الركاب القادمون في المطارات (ألف راكب)
Passengers Departing at Airports(000's)	7 937	2011	الركاب المغادرون من المطارات (ألف راكب)

TELECOMMUNICATION			الاتصالات
Number of Fixed Telephone Lines (000's)	287	2010	عدد الخطوط الهاتفية الثابتة (ألف)
Fixed Telephone Lines per 100 inhabitants	عدد الخطوط الهاتفية الثابتة لكل 100 من السكان
No. of Mobile Cellular Subscribers (000's)	2 735	2010	عدد مشتركى الهاتف المحمول الخليوي (ألف)
Mobile Cellular Subscribers per 100 inhabitants	عدد مشتركى الهاتف المحمول الخليوي لكل 100 من السكان
Number of Internet Subscribers (000's)	161	2010	عدد مشتركى الإنترنت (ألف)
Internet Subscribers per 100 inhabitants	عدد مشتركى الإنترنت لكل 100 من السكان
Households who Own Personal Computer	عدد الأسر التي تملك جهاز كمبيوتر
Number of Post Offices	29	2011	عدد مكاتب البريد
Number of Post Boxes	142	2011	عدد صناديق البريد

HEALTH			الصحة
No of Hospitals	10	2010	عدد المستشفيات
No of Beds	2 093	2010	عدد الأسرة
Average Pop. Per Bed (gov.)	819	2010	متوسط عدد السكان لكل سرير (حكومي)
Average Pop. Per Physician (gov.)	3 907	2010	متوسط عدد السكان لكل طبيب (حكومي)
Average Pop. Per Dentist (gov.)	5 741	2010	متوسط عدد السكان لكل طبيب أسنان (حكومي)
Average Pop. Per Pharmacist (gov.)	848	2010	متوسط عدد السكان لكل صيدلي (حكومي)
Average Pop. Per Nurse (gov.)	162	2010	متوسط عدد السكان لكل ممرض/ممرضة (حكومي)
Number of Malaria Patients	440	2010	عدد مرضى الملاريا
Number of Tuberculosis(TB) Patients	619	2009	عدد مرضى التمل
Number of Cancer Patients	1 681	2009	عدد مرضى السرطان
Number of HIV Patients (AIDS)	201	2009	عدد حالات نقص المناعة البشرية (الإيدز)
One Year Child. Immunized Against Measles(%)	100	2009	نسبة الأطفال الذين بلغوا سنة والملقحين ضد الحصبة
Ministry of Health Budget of Gov. Budget(%)	موازنة وزارة الصحة من موازنة الحكومة (%)

تابع - دولة قطر
Cont. - State of Qatar

EDUCATION

EDUCATION			التعليم
Illiteracy Percentage 15 Years and + (%)	3.3	2012	نسبة الإلمية 15 سنة فأكثر (%)
Male (%)	3.1	2012	ذكور (%)
Female (%)	4.2	2012	إناث (%)
Ratio of Female to Male Literacy (%)	98.9	2012	نسبة الإناث إلى الذكور من الملمين بالقراءة والكتابة (%)
Total Number of Students	219 552	2012/11	عدد طلبة المدارس في كافة المراحل
Kindergarten (%)	18.8	2012/11	رياض الأطفال (%)
Primary (%)	46.2	2012/11	ابتدائي (%)
Preparatory (%)	18.4	2012/11	إعدادي (%)
Secondary (%)	16.6	2012/11	ثانوي (%)
other (%)	أخرى (%)
Ratio of Female to Male Kindergarten (%)	93.6	2012/11	نسبة الإناث إلى الذكور رياض الأطفال (%)
Ratio of Female to Male Primary (%)	95.9	2012/11	نسبة الإناث إلى الذكور ابتدائي (%)
Ratio of Female to Male Preparatory (%)	97.2	2012/11	نسبة الإناث إلى الذكور إعدادي (%)
Ratio of Female to Male Secondary (%)	95.0	2012/11	نسبة الإناث إلى الذكور ثانوي (%)
Number of Teachers	21 572	2012/11	عدد المدرسين
Number of Students Per Teacher	10	2012/11	عدد الطلاب لكل مدرس
Number of Classes	9 486	2012/11	عدد الفصول
Number of Students Per Class	23	2012/11	عدد الطلاب لكل فصل
No. of Students at High Education	23 226	2012/11	عدد الطلاب في التعليم الجامعي وما فوق
Ratio of Fem. to Male of Stud. at High Educat. (%)	186.9	2012/11	نسبة الإناث إلى الذكور في التعليم الجامعي وما فوق (%)
Ministry of Educat. Budget of Gov. Budget (%)	موازنة وزارة التعليم من موازنة الحكومة (%)

TOURISM

TOURISM			السياحة
Number of hotel guests (000's)	2 905	2011	عدد نزلاء الفنادق (ألف)
Arabs (%)	41.5	2011	عرب (%)
Asians (Except Arabs) (%)	19.5	2011	آسيويون (عدا العرب) (%)
Africans (Except Arabs) (%)	1.8	2011	أفريقيون (عدا العرب) (%)
Europeans (%)	37.2	2011	أوروبيون (%)
Americans (%)	أمريكيون (%)
Others (%)	آخرون (%)
Number of Hotels	74	2011	عدد الفنادق
***** (%)	20.0	2011	***** (%)
**** (%)	18.0	2011	**** (%)
*** (%)	21.0	2011	*** (%)
** (%)	12.0	2011	** (%)
* (%)	3.0	2011	* (%)
Others (%)	أخرى (%)
Number of Rooms in Hotels	8 511	2011	عدد الغرف بالفنادق
Number of Beds in Hotels	15 312	2011	عدد الأسرة بالفنادق
Average of Bed Occupancy	48	2011	متوسط الإشغال للسرير
Average Length of Tourists Stay (night)	0.9	2011	متوسط مدة الإقامة للسائح (ليلة)
Total Value of Tourism Receipts (Million \$)	إجمالي قيمة العائدات السياحية (مليون دولار)

تابع - دولة قطر
Cont. - State of Qatar

CULTURE AND INFORMATION

			الثقافة والإعلام
Number of Sports Stadiums	320	2012/2011	عدد الملاعب الرياضية
Visitors to Museums and Archaeological Sites	243 726	2011	إجمالي عدد الزائرين للمتاحف والأماكن الأثرية
Number of Magazines and Newspapers	14	2011	عدد المجلات والصحف

ENERGY

			الطاقة
Crude Oil Production (000's barrels)	267 689	2011	إنتاج النفط الخام (ألف برميل)
Crude Oil Reserve (billion barrels at EY)	3	2011	احتياطي النفط الخام (مليار برميل في نهاية السنة)
Crude Oil Exports (000's barrel/day)	7 053	2011	صادرات النفط الخام (ألف برميل /يوم)
Oil Consumption (000's BOE/day)	استهلاك النفط (ألف برميل مكافئ /نظ /يوم)
Natural Gas Production (Bbtu)	4 606 113	2011	إنتاج الغاز الطبيعي (مليون وحدة حرارية بريطانية)
Natural Gas Reserve (Billion SCF)	872	2011	احتياطي الغاز الطبيعي (مليار قدم مكعب معياري)
Natural Gas Consumption (000's BOE/day)	استهلاك الغاز الطبيعي (ألف برميل مكافئ /نظ/يوم)
Electric Energy Production (Million Kw/H)	30 731	2011	إنتاج الطاقة الكهربائية (مليون كيلو وات/ساعة)
Total Energy Consumption (Gw/H)	17 393	2011	إجمالي استهلاك الطاقة (جيجا وات/ساعة)
Consumption of Energy Per Capita (BOE)	متوسط نصيب الفرد في استهلاك الطاقة (برميل مكافئ /نظ)
Gasoline Production (000's barrel/day)	521	2011	إنتاج الغازولين (ألف برميل / يوم)
Gasoline Consumption (000's barrel/day)	321	2011	استهلاك الغازولين (ألف برميل / يوم)

FOREIGN TRADE

			التجارة الخارجية
Total Exports (million dollars)	114 299	2011	إجمالي الصادرات (مليون دولار)
Exports to A.C. of Total Exports (%)	6.5	2011	الصادرات إلى الدول العربية من إجمالي الصادرات (%)
Total Imports (million dollars)	22 272	2011	إجمالي الواردات (مليون دولار)
Imports From A.C. of Total Imports (%)	19.5	2011	الواردات من الدول العربية من إجمالي الواردات (%)

Major Countries Exporting to (million dollars)

			أهم الدول المصدر إليها (مليون دولار)
1- Japan	29 779	2011	1- اليابان
2- Korea ,South	20 136	2011	2- كوريا الجنوبية
3- India	10 817	2011	3- الهند
4- Singapore	8 155	2011	4- سنغافورة

Major Countries Importing from (million dollars)

			أهم الدول المستورد منها (مليون دولار)
1- United States of America	2 552	2011	1- الولايات المتحدة الأمريكية
2- china	2 149	2011	2- الصين
3- Japan	1 799	2011	3- اليابان
4- Germany	1 547	2011	4- ألمانيا

Major Commodities Exported (million dollars)

			أهم السلع المصدرة (مليون دولار)
1- Liquefied Natural Gas (LNG)	41 548	2011	1- غاز طبيعي مسال
2- Petroleum oils, Crude	26 404	2011	2- زيوت نفط خام
3- Condensates	20 259	2011	3- المكثفات
4- Liquefied Propane	5 203	2011	4- غاز البروبان مسال

Major Commodities Imported (million dollars)

			أهم السلع المستوردة (مليون دولار)
1- Saloon Cars	1 080	2011	1- سيارات صالون
2- Aircraft Spare Parts	946	2011	2- قطع غيار طائرات
3- Power Cables	727	2011	3- كابلات كهربائية
4- Telephone Sets, Mobile	331	2011	4- أجهزة هاتف للشبكات الخلوية

تابع - دولة قطر
Cont. - State of Qatar

NATIONAL ACCOUNTS			الحسابات القومية
GDP at Current Prices (Million \$)	192 402	2012	النتائج المحلي الإجمالي بالأسعار الجارية (مليون دولار)
Average GDP Per Capita (\$)	108 886	2012	متوسط نصيب الفرد من الناتج المحلي الإجمالي (\$))

PUBLIC FINANCE			المالية العامة
Government Revenues (Million \$)	60 400	2011	الإيرادات الحكومية (مليون دولار)
Government Expenditures (Million \$)	44 996	2011	التفقات الحكومية (مليون دولار)

CONSUMER PRICE INDEX			الرقم القياسي لأسعار المستهلكين
General Price Index (2007=100)	108.9	2011	الرقم القياسي العام (2007=100)
Annual Inflation Rate (%) ⁽¹⁾	1.9	2011	معدل التضخم السنوي (%) ⁽¹⁾

EXCHANGE RATE AND CONVERSION FACTORS			سعر الصرف ومعاملات التحويل
National Currency =...U.S. Dollar (Exports)	0.274725	2011	وحدة عملة وطنية = ... دولار أمريكي (للمصادرات)
National Currency =...U.S. Dollar (Imports)	0.273973	2011	وحدة عملة وطنية = ... دولار أمريكي (للولادات)
Exchange Rate National Currency=...U.S. \$	0.274725	2011	سعر الصرف وحدة عملة وطنية = ...دولار أمريكي

ENVIRONMENT & SUSTAINABLE DEVELOPMENT			البيئة والتنمية المستدامة
Solid Waste Quantity (garbage)(Ton)	628 235	2011	كمية المخلفات الصلبة (القمامة) (طن)
Maximum Temperature C ^o	47.3	2011	درجة الحرارة العظمى م ^o
Minimum Temperature C ^o	12.7	2011	درجة الحرارة الصغرى م ^o
Maximum Relative Humidity (%)	97.0	2011	الرطوبة النسبية(عظمى) (%)
Minimum Relative Humidity (%)	7.0	2011	الرطوبة النسبية(صغرى) (%)
Maximum Quantity of Rainfall (mm)	32.0	2011	اعلي كمية إمتطار (ملم)
Minimum Quantity of Rainfall(mm)	1.0	2011	ادني كمية إمتطار (ملم)
Maximum Wind Speed (Knot)	17.2	2011	سرعة الرياح (الأعلى) (عقدة)
Minimum Wind Speed (Knot)	سرعة الرياح (الأدنى) (عقدة)

(1): Annual Change Rate of Consumer Price Index.

(1): معدل التغير السنوي في الرقم القياسي لأسعار المستهلكين.





جمهورية القمر المتحدة
United Republic of Comoros



Calling Code: +269	رمز المكالمات الدولية :	Capital: Moroni	موروني	العاصمة :
Currency: Comorian Franc	العملة : فرنك	Area (Km²) : 2 236		المساحة (كم ²):
Time zone: UTC+3	منطقة التوقيت :	From Tot. A C: 0.02%		من مساحة الوطن العربي:
LAS Membership: 1993/11/20	الاتضمام إلى الجامعة:	Independence: 1975/7/6		الاستقلال:

POPULATION

POPULATION		السكان	
Population (000's)	724	2011	عدد السكان (الف نسمة)
0-14 Years (%)	46.1	2003	14-0 سنة (%)
15-24 Years (%)			24-15 سنة (%)
25-49 Years (%)	47.2	2003	49-25 سنة (%)
50-59 Years (%)			59-50 سنة (%)
60 Years and above (%)	6.7	2003	60 سنة فأكثر (%)
Sex Ratio (No. of males per 100 females)	100.8	2010	نسبة النوع (عدد الذكور لكل 100 أنثى)
Percentage of Urban Population (%)	27.9	2010	نسبة السكان في الحضر (%)
Non-Citizens Population (%)	نسبة السكان غير المواطنين (%)
Population Density (population per km ²)	323.8	2011	الكثافة السكانية (فرد/كم ²)
Annual Population Growth Rate (%)	2.2	2010	معدل النمو السنوي للسكان (%)
Pop. from Total Pop. of A.C.(%)	0.20	2011	نسبة السكان من جملة سكان الوطن العربي (%)
No. of Households (000's)	97.3	2003	عدد الأسر (الف)
Average Household Size	متوسط حجم الأسرة
Dependency Ratio (%)	98.5	2003	نسبة الإعالة (%)
Proportion of Pop. Below 1\$ per day(%)	نسبة السكان الذين يقل دخلهم عن دولار واحد/يوم(%)

VITAL STATISTICS

VITAL STATISTICS		الإحصاءات الحيوية	
Crude Birth Rate (Per 1000 pop.)	35.6	2003	معدل المواليد الخام (لكل 1000 من السكان)
Crude Death Rate (Per 1000 pop.)	7.9	2003	معدل الوفيات الخام (لكل 1000 من السكان)
Rate of Natural Increase (Per 1000 pop.)	27.7	2003	معدل الزيادة الطبيعية (لكل 1000 من السكان)
Infant Mortality Rate (Per 1000 Live Births)	44.1	2010	معدل وفيات الأطفال الرضع (لكل 1000 مولود حي)
Under 5 Mortality Rate (Per 1000 Live Births)	معدل وفيات الأطفال دون 5 من العمر (لكل 1000 مولود حي)
Maternal Mortality Rate(Per 100 000 Live Births)	517.0	2009	معدل وفيات الأمهات (لكل 100 000 مولود حي)
Life Expectancy at Birth (year)	66.2	2010	العمر المتوقع عند الولادة (سنة)
Male Life Expectancy	64.3	2003	العمر المتوقع عند الذكور
Female Life Expectancy	66.9	2003	العمر المتوقع عند الإناث
Total Fertility Rate	3.8	2010	معدل الخصوبة الكلي
Average Age at First Marriage	21.8	2003	متوسط السن عند الزواج الأول
Male Average Age at First Marriage	متوسط سن الذكور عند الزواج الأول
Female Average Age at First Marriage	متوسط سن الإناث عند الزواج الأول
Crude Marriage Rate (per 1000 pop.)	47.9	2003	معدل الزواج الخام (لكل 1000 من السكان)
Crude Divorce Rate (per 1000 pop.)	5.3	2003	معدل الطلاق الخام (لكل 1000 من السكان)

تابع - جمهورية القمر المتحدة
Cont. - United Republic of comoros

HOUSING			المساكن
No. of Houses (000's)	136	2003	عدد المساكن (الف)
Average No. of Rooms in a House	متوسط عدد الغرف في المسكن
Houses Connected to Electricity Network (%)	31.0	2003	المساكن المتصلة بشبكة الكهرباء (%)
Houses Connected to Water Network (%)	25.1	2003	المساكن المتصلة بشبكة المياه (%)
Houses Connected to Sewage Network (%)	المساكن المتصلة بشبكة الصرف الصحي (%)
Number of Residential buildings	عدد المباني السكنية
Number of Non Residential buildings	عدد المباني غير السكنية

MANPOWER & LABOR FORCE			القوة البشرية وقوة العمل
Manpower (000's)	حجم القوة البشرية (الف)
Male (%)	ذكور (%)
Female (%)	إناث (%)
Labor Force (000's)	إجمالي قوة العمل (الف)
Male (%)	ذكور (%)
Female (%)	إناث (%)
Male Unemployment Rate(15 years +)(%)	معدل البطالة لذكور (15 سنة فأكثر) (%)
Female Unemployment Rate(15 years+)(%)	معدل البطالة لإناث (15 سنة فأكثر) (%)

LABOR FORCE BY OCCUPATION			قوة العمل حسب المهنة
Professional Tech. & Related Workers (%)	6.2	2003	أصحاب المهن الفنية والعملية ومن اليهم (%)
Administrative & Managerial Workers (%)	2.5	2003	المديرون والإداريون ومديرو الأعمال (%)
Clerical & Related Workers (%)	5.0	2003	المشتغلون بالكتابة ومن اليهم (%)
Sales Workers (%)	المشتغلون بأعمال البيع ومن اليهم (%)
Service Workers (%)	10.1	2003	المشتغلون بأعمال الخدمات (%)
Agriculture, Animal Husbandry & Forestry Workers, Fisherman & Hunters (%)	32.7	2003	المشتغلون بالزراعة والغابات وتربية الحيوانات وصيد البر والبحر (%)
Production & Related Workers, Transport Equipt. Operators & Labourer (%)	27.2	2003	المشتغلون بأعمال الإنتاج ومن اليهم وعمال تشغيل وسائل النقل والعتالون (%)
Workers not classifiable by occupat. (%)	أصحاب مهن غير واضحة التوصيف (%)
Unemployed (%)	متعطل (%)
Not Stated (%)	16.4	2003	غير مبين (%)

AGRICULTURE			الزراعة
Cultivated Area (000's Hectare)	80.0	2005	الرقعة الزراعية (الف هكتار)
Forest Area (000's Hectare)	مساحة الغابات (الف هكتار)
Fruits Production (000's Ton)	117	2003	إنتاج الفواكه (الف طن)
Cereal Production (000's Ton)	7	2006	إنتاج الحبوب (الف طن)
Maize Production (000's Ton)	إنتاج الذرة الشامية (الف طن)
Tomatoes Production (000's Ton)	إنتاج الطماطم (الف طن)
Fish Production (Ton)	الإنتاج السمكي (طن)
Poultry Meat Production (000's ton)	إنتاج لحوم الدواجن (الف طن)
Eggs Production (Ton)	إنتاج البيض (طن)

تابع - جمهورية القمر المتحدة
Cont. - United Republic of comoros

TRANSPORT			النقل
Total Length of Roads (km)	740	2009	إجمالي أطوال الطرق (كم)
Number of Passengers' Cars	عدد سيارات الركاب
Number of Goods' Vehicles	عدد عربات البضائع
Number of Road Accidents	عدد حوادث الطرق
Road Accidents Death	عدد وفيات حوادث الطرق
Total Length of Railway Lines (km)	أطوال السكك الحديدية (كم)
No. of Vessels Entered at Seaports	عدد السفن القادمة في الموانئ
No. of Vessels Cleared at Seaports	عدد السفن المغادرة من الموانئ
Number of International Airports	عدد المطارات الدولية
No. of Aircrafts Arriving at Airports	عدد الطائرات القادمة في المطارات
No. of Aircrafts Departing from Airports	عدد الطائرات المغادرة من المطارات
Passengers Arriving at Airports (000's)	الركاب القادمون في المطارات (ألف راكب)
Passengers Departing at Airports(000's)	الركاب المغادرون من المطارات (ألف راكب)

TELECOMMUNICATION			الإتصالات
Number of Fixed Telephone Lines (000's)	24	2009	عدد الخطوط الهاتفية الثابتة (ألف)
Fixed Telephone Lines per 100 inhabitants	3.6	2009	عدد الخطوط الهاتفية الثابتة لكل 100 من السكان
No. of Mobile Cellular Subscribers (000's)	115	2009	عدد مشتركى الهاتف المحمول الخليوي (ألف)
Mobile Cellular Subscribers per 100 inhabitants	17.2	2009	عدد مشتركى الهاتف المحمول الخليوي لكل 100 من السكان
Number of Internet Subscribers (000's)	3	2008	عدد مشتركى الإنترنت (ألف)
Internet Subscribers per 100 inhabitants	0.4	2008	عدد مشتركى الإنترنت لكل 100 من السكان
Households who Own Personal Computer	عدد الأسر التي تملك جهاز كمبيوتر
Number of Post Offices	عدد مكاتب البريد
Number of Post Boxes	عدد صناديق البريد

HEALTH			الصحة
No of Hospitals	20	2009	عدد المستشفيات
No of Beds	1 485	2009	عدد الأسرة
Average Pop. Per Bed	451	2009	متوسط عدد السكان لكل سرير
Average Pop. Per Physician	4 114	2009	متوسط عدد السكان لكل طبيب
Average Pop. Per Dentist	متوسط عدد السكان لكل طبيب أسنان
Average Pop. Per Pharmacist	متوسط عدد السكان لكل صيدلي
Average Pop. Per Nurse	متوسط عدد السكان لكل ممرض/ممرضة
Number of Malaria Patients	عدد مرضى الملاريا
Number of Tuberculosis(TB) Patients	عدد مرضى المل
Number of Cancer Patients	عدد مرضى السرطان
Number of HIV Patients (AIDS)	عدد حالات نقص المناعة البشرية (الإيدز)
One Year Child. Immunized Against Measles(%)	نسبة الأطفال الذين بلغوا سنة والملقحين ضد الحصبة
Ministry of Health Budget of Gov. Budget(%)	موازنة وزارة الصحة من موازنة الحكومة (%)

تابع - جمهورية القمر المتحدة
Cont. - United Republic of comoros

EDUCATION

التعليم

Illiteracy Percentage 15 Years and + (%)	26.4	2010	نسبة الإناث 15 سنة فأكثر (%)
Male (%)	20.7	2010	ذكور (%)
Female (%)	32.2	2010	إناث (%)
Ratio of Female to Male Literacy (%)	نسبة الإناث إلى الذكور من الملمين بالقراءة والكتابة (%)
Total Number of Students	169 431	2008/07	عدد طلبة المدارس في كافة المراحل
Kindergarten (%)	8.3	2008/07	رياض الأطفال (%)
Primary (%)	65.6	2008/07	ابتدائي (%)
Preparatory (%)	16.1	2008/07	إعدادي (%)
Secondary (%)	8.5	2008/07	ثانوي (%)
Others (%)	1.5	2008/07	أخرى (%)
Ratio of Female to Male Kindergarten (%)	نسبة الإناث إلى الذكور رياض الأطفال (%)
Ratio of Female to Male Primary (%)	نسبة الإناث إلى الذكور ابتدائي (%)
Ratio of Female to Male Preparatory (%)	نسبة الإناث إلى الذكور إعدادي (%)
Ratio of Female to Male Secondary (%)	نسبة الإناث إلى الذكور ثانوي (%)
Number of Teachers	6 659	2008/07	عدد المدرسين
Number of Students Per Teacher	25	2008/07	عدد الطلاب لكل مدرس
Number of Classes	4 859	2008/07	عدد الفصول
Number of Students Per Class	35	2008/07	عدد الطلاب لكل فصل
No. of Students at High Education	2 577	2008/07	عدد الطلاب في التعليم الجامعي وما فوق
Ratio of Fem. to Male of Stud. at High Educat. (%)	نسبة الإناث إلى الذكور في التعليم الجامعي وما فوق (%)
Ministry of Educat. Budget of Gov. Budget (%)	21.0	2009	نسبة موازنة وزارة التعليم من موازنة الحكومة (%)

TOURISM

السياحة

Number of Arrival Tourists (000's)	29	2006	عدد السياح القادمين (الف)
Arabs (%)	عرب (%)
Asians (Except Arabs) (%)	آسيويون (عدا العرب) (%)
Africans (Except Arabs) (%)	أفريقيون (عدا العرب) (%)
Europeans (%)	أوروبيون (%)
Americans (%)	أمريكيون (%)
Others (%)	آخرون (%)
Number of Hotels	عدد الفنادق
***** (%)	***** (%)
**** (%)	**** (%)
*** (%)	*** (%)
** (%)	** (%)
* (%)	* (%)
Others (%)	أخرى (%)
Number of Rooms in Hotels	عدد الغرف بالفنادق
Number of Beds in Hotels	500	2008	عدد الأسرة بالفنادق
Average of Bed Occupancy	متوسط الإشغال للسرير
Average Length of Tourists Stay (night)	متوسط مدة الإقامة للسياح (ليلة)
Total Value of Tourism Receipts (Million \$)	إجمالي قيمة العائدات السياحية (مليون دولار)

تابع - جمهورية القمر المتحدة
Cont. - United Republic of comoros

CULTURE AND INFORMATION

التقافة والإعلام

Number of Sports Stadiums	عدد الملاعب الرياضية
Visitors to Museums and Archaeological Sites	إجمالي عدد الزائرين للمتاحف والأماكن الأثرية
Number of Magazines and Newspapers	عدد المجلات والصحف

ENERGY

الطاقة

Crude Oil Production (000's barrel/day)	إنتاج النفط الخام (ألف برميل/يوم)
Crude Oil Reserve (billion barrels at EY)	احتياطي النفط الخام (مليار برميل في نهاية السنة)
Crude Oil Exports (000's barrel/day)	صادرات النفط الخام (ألف برميل /يوم)
Oil Consumption (000's BOE/day)	استهلاك النفط (ألف برميل مكافئ نفط / يوم)
Natural Gas Production (million m ³)	إنتاج الغاز الطبيعي (مليون متر ³)
Natural Gas Reserve (billion m ³ at EY)	احتياطي الغاز الطبيعي (مليار متر ³ نهاية السنة)
Natural Gas Consumption (000's BOE/day)	استهلاك الغاز الطبيعي (ألف برميل مكافئ نفط/يوم)
Electric Energy Production (Gw/H)	33.0	2008	إنتاج الطاقة الكهربائية (جيجا وات/ساعة)
Total Energy Consumption (000's BOE/day)	إجمالي استهلاك الطاقة (ألف برميل مكافئ نفط/يوم)
Consumption of Energy Per Capita (BOE)	نصيب الفرد في استهلاك الطاقة (برميل مكافئ نفط)
Gasoline Production (000's barrel/day)	إنتاج الغازولين (ألف برميل / يوم)
Gasoline Consumption (000's barrel/day)	استهلاك الغازولين (ألف برميل / يوم)

FOREIGN TRADE

التجارة الخارجية

Total Exports (million dollars)	9	2008	إجمالي الصادرات (مليون دولار)
Exports to A.C. of Total Exports (%)	الصادرات إلى الدول العربية من إجمالي الصادرات (%)
Total Imports (million dollars)	176	2008	إجمالي الواردات (مليون دولار)
Imports from A.C. of Total Imports (%)	الواردات من الدول العربية من إجمالي الواردات (%)

Major Count. importing from (million dollars)

أهم الدول المستوردة منها (مليون دولار)

1-	-1
2-	-2
3-	-3
4-	-4

Major Count. Exporting to (by value)

أهم الدول المصدر إليها (حسب القيمة) (مليون دولار)

1-	-1
2-	-2
3-	-3
4-	-4

Major Commodities Exported (million dollars)

أهم السلع المصدرة (مليون دولار)

1-	-1
2-	-2
3-	-3
4-	-4

Major Commodities Imported (million dollars)

أهم السلع المستوردة (مليون دولار)

1-	-1
2-	-2
3-	-3
4-	-4

تابع - جمهورية القمر المتحدة
Cont. - United Republic of comoros

NATIONAL ACCOUNTS

			الحسابات القومية
GDP at Current Prices (Million \$)	571	2012	الناتج المحلي الإجمالي بالأسعار الجارية (مليون دولار)
Average GDP Per Capita (\$)	788	2012	متوسط نصيب الفرد من الناتج المحلي الإجمالي (\$))

PUBLIC FINANCE

			المالية العامة
Government Revenues (Million \$)	الإيرادات الحكومية (مليون دولار)
Government Expenditures (Million \$)	التفقات الحكومية (مليون دولار)

CONSUMER PRICE INDEX

			الرقم القياسي لأسعار المستهلكين
General Price Index (1999=100)	146.4	2008	الرقم القياسي العام (1999=100)
Annual Inflation Rate (%) ⁽¹⁾	معدل التضخم السنوي (%) ⁽¹⁾

EXCHANGE RATE AND CONVERSION FACTORS

			سعر الصرف ومعاملات التحويل
National Currency =...U.S. Dollar (Exports)	0.002690	2010	وحدة عملة وطنية = ... دولار أمريكي (للصادرات)
National Currency =...U.S. Dollar (Imports)	0.002700	2010	وحدة عملة وطنية = ... دولار أمريكي (للواردات)
Exchange Rate National Currency=...U.S. \$	0.002630	2011	سعر الصرف وحدة عملة وطنية = ..دولار أمريكي

ENVIRONMENT & SUSTAINABLE DEVELOPMENT

			البيئة والتنمية المستدامة
Solid Waste Quantity (garbage)(Ton)	كمية المخلفات الصلبة (القمامة) (طن)
Maximum Temperature C ^u	درجة الحرارة العظمى م ^u
Minimum Temperature C ^u	درجة الحرارة الصغرى م ^u
Maximum Relative Humidity (%)	الرطوبة النسبية (عظمى) (%)
Minimum Relative Humidity (%)	الرطوبة النسبية (صغرى) (%)
Maximum Quantity of Rainfall (mm)	اعلى كمية امطار (مم)
Minimum Quantity of Rainfall(mm)	ادنى كمية امطار (مم)
Maximum Wind Speed (Knot)	سرعة الرياح (الأعلى) (عقدة)
Minimum Wind Speed (Knot)	سرعة الرياح (الأدنى) (عقدة)

(1): Annual Change Rate of Consumer Price Index.

(1): معدل التغير السنوي في الرقم القياسي لأسعار المستهلكين.





دولة الكويت State of Kuwait



Calling Code: +965	رمز المكالمات الدولية :	Capital: Kuwait	الكويت	العاصمة :
Currency: Kuwaiti Dinar	العملة : دينار كويتي	Area (Km²): 17 818		المساحة (كم ²):
Time zone: UTC+3	منطقة التوقيت :	From Tot. AC: 0.1%		من مساحة الوطن العربي:
LAS Membership: 1961/7/20	الاتضمام إلى الجامعة :	Independence: 1961/6/19		الاستقلال:
Central Statistical Bureau Website	www.csb.gov.kw			موقع الإدارة المركزية للإحصاء

POPULATION

POPULATION	2011	السكان
Population (000's)	3 065	عدد السكان (الف نسمة)
0-14 Years (%)	22.7	14-0 سنة (%)
15-24 Years (%)	14.5	24-15 سنة (%)
25-49 Years (%)	52.7	49-25 سنة (%)
50-59 Years (%)	6.9	59-50 سنة (%)
60 Years and above (%)	3.3	60 سنة فأكثر (%)
Sex Ratio (No. of males per 100 females)	131.0	نسبة النوع (عدد الذكور لكل 100 أنثى)
Percentage of Urban Population (%)	100.0	نسبة السكان في الحضر (%)
Non-Citizens Population (%)	64.4	نسبة السكان غير المواطنين (%)
Population Density (population per km ²)	172.0	الكثافة السكانية (فرد/كم ²)
Annual Population Growth Rate (%)	5.7	معدل النمو السنوي للسكان (%)
Pop. from Total Pop. of A.C.(%)	0.98	نسبة السكان من جملة سكان الوطن العربي (%)
No. of Household (000's)	535	عدد الأسر (الف)
Average Household Size	5.7	متوسط حجم الأسرة
Dependency Ratio (%)	32.5	نسبة الإعالة (%)
Proportion of Pop. Below 1 \$ per day(%)	...	نسبة السكان الذين يقل دخلهم عن دولار واحد/يوم(%)

VITAL STATISTICS

VITAL STATISTICS	2011	الإحصاءات الحيوية
Crude Birth Rate (Per 1000 pop.)	18.8	معدل المواليد الخام (لكل 1000 من السكان)
Crude Death Rate (Per 1000 pop.)	1.7	معدل الوفيات الخام (لكل 1000 من السكان)
Rate of Natural Increase (Per 1000 pop.)	17.1	معدل الزيادة الطبيعية (لكل 1000 من السكان)
Infant Mortality Rate (Per 1000 Live Births)	8.3	معدل وفيات الأطفال الرضع (لكل 1000 مولود حي)
Under 5 Mortality Rate (Per 1000 Live Births)	9.5	معدل وفيات الأطفال دون 5 من العمر (لكل 1000 مولود حي)
Maternal Mortality Rate(Per 100 000 Live Births)	10.3	معدل وفيات الأمهات (لكل 100 000 مولود حي)
Life Expectancy at Birth (year)	80.5	العمر المتوقع عند الولادة (سنة)
Male Life Expectancy	79.7	العمر المتوقع عند الذكور
Female Life Expectancy	81.0	العمر المتوقع عند الإناث
Total Fertility Rate	1.9	معدل الخصوبة الكلي
Average Age at First Marriage	...	متوسط السن عند الزواج الأول
Male Average Age at First Marriage	...	متوسط سن الذكور عند الزواج الأول
Female Average Age at First Marriage	...	متوسط سن الإناث عند الزواج الأول
Crude Marriage Rate (per 1000 pop.)	6.4	معدل الزواج الخام (لكل 1000 من السكان)
Crude Divorce Rate (per 1000 pop.)	2.0	معدل الطلاق الخام (لكل 1000 من السكان)

تابع - دولة الكويت
Cont. - State of Kuwait

HOUSING			المساكن		
No. of Houses (000's)	485	2011	عدد المساكن (الف)		
Average No. of Rooms in a House	6	2011	متوسط عدد الغرف في المسكن		
Houses Connected to Electricity Network (%)	99	2011	المساكن المتصلة بشبكة الكهرباء (%)		
Houses Connected to Water Network (%)	93	2011	المساكن المتصلة بشبكة المياه (%)		
Houses Connected to Sewage Network (%)	93	2011	المساكن المتصلة بشبكة الصرف الصحي (%)		
Number of Residential buildings	132 662	2011	عدد المباني السكنية		
Number of Non Residential buildings	10 468	2011	عدد المباني غير السكنية		

MANPOWER & LABOR FORCE			القوة البشرية وقوة العمل		
Manpower (000's)	2 335	2011	حجم القوة البشرية (الف)		
Male (%)	58.2	2011	ذكور (%)		
Female (%)	41.8	2011	إناث (%)		
Labor Force (000's)	1 800	2011	إجمالي قوة العمل (الف)		
Male (%)	66.3	2011	ذكور (%)		
Female (%)	33.7	2011	إناث (%)		
Unemployment Rate(15 years +) (%)	3.6	2011	معدل البطالة (15 سنة فأكثر) (%)		
Male Unemployment Rate(%)	2.9	2011	معدل البطالة ذكور (%)		
Female Unemployment Rate(%)	4.9	2011	معدل البطالة إناث (%)		

LABOR FORCE BY OCCUPATION			قوة العمل حسب المهنة		
Legislators Senior Officials & Managers(%)	6.7	2011	رجال التشريع وكبار المسؤولين والمدربون (%)		
Professionals (%)	11.7	2011	الاختصاصيون (%)		
Technicians and Associate Professionals(%)	13.0	2011	الفنيون ومساعدي الاختصاصيين (%)		
Clerks (%)	5.4	2011	الكتيبة (%)		
Service Workers & Market Sales workers(%)	13.1	2011	العاملون في الخدمات ومحلات البيع والأسواق (%)		
Agriculture, Animal Husbandry & Forestry Workers, Fisherman & Hunters(%)	1.0	2011	المشتغلون بالزراعة والغابات وتربية الحيوانات وصيد البر والبحر (%)		
Craft & Related Trades Workers (%)	8.8	2011	الحرفيون ومن البيه		
Plants, Machine Operators & Assemblers(%)	8.8	2011	عمال تشغيل المصانع وتجميع مكونات الإنتاج (%)		
Elementary Occupations (%)	31.4	2011	عمال المهن الأولية (%)		
Workers not Classifiable by Occupat.(%)	0.1	2011	أصحاب مهن غير واضحة التوصيف (%)		
Unemployed (%)	متعطل (%)		

AGRICULTURE			الزراعة		
Cultivated Area (000's Hectare)	17	2010/09	الرقعة الزراعية (الف هكتار)		
Forest Area (000's Hectare)	2.1	2010/09	مساحة الغابات (الف هكتار)		
Vegetable Production (000's Ton)	374.1	2010/09	إنتاج الخضروات (الف طن)		
Fruit Production (000's Ton)	35.6	2010/09	إنتاج الفواكه (الف طن)		
Wheat Production (000's Ton)	1.7	2010/09	إنتاج القمح (الف طن)		
Barley Production (000's Ton)	1.8	2010/09	إنتاج الشعير (الف طن)		
Red Meat Production (Ton)	10 213	2010/09	إنتاج اللحوم الحمراء (طن)		
Poultry Meat Production (Ton)	37 831	2010/09	إنتاج لحوم الدواجن (طن)		
Eggs Production (Million Eggs)	667	2010/09	إنتاج البيض (مليون بيضة)		
Milk Production (Ton)	59 854	2010/09	إنتاج الحليب (طن)		

تابع - دولة الكويت
Cont. - State of Kuwait

TRANSPORT			النقل
Total Length of Roads (km)	6 996	2011	إجمالي أطوال الطرق (كم)
Number of Passengers' Cars	1 266 506	2011	عدد سيارات الركاب
Number of Goods' Vehicles	225 262	2011	عدد عربات البضائع
Number of Road Accidents	75 194	2011	عدد حوادث الطرق
Road Accidents Death	493	2011	عدد وفيات حوادث الطرق
Total Length of Railway Lines (km)	أطوال المسكك الحديدية (كم)
No. of Vessels Entered at Seaports	3 732	2011	عدد السفن القادمة في الموانئ
No. of Vessels Cleared at Seaports(oil ship)	1 479	2011	عدد السفن المغادرة من الموانئ (بواخر النفط)
Number of International Airports	2	2011	عدد المطارات الدولية
No. of Aircrafts Arriving at Airports	35 762	2011	عدد الطائرات القادمة في المطارات
No. of Aircrafts Departing from Airports	35 757	2011	عدد الطائرات المغادرة من المطارات
Passengers Arriving at Airports (000's)	4 256	2011	الركاب القادمون في المطارات (ألف راكب)
Passengers Departing at Airports(000's)	4 211	2011	الركاب المغادرون من المطارات (ألف راكب)

TELECOMMUNICATION			الاتصالات
Number of Fixed Telephone Lines (000's)	515	2011	عدد الخطوط الهاتفية الثابتة (ألف)
Fixed Telephone Lines per 100 inhabitants	14.2	2011	عدد الخطوط الهاتفية الثابتة لكل 100 من السكان
No. of Mobile Cellular Subscribers (000's)	4 934	2011	عدد مشتركى الهاتف المحمول الخليوي (ألف)
Mobile Cellular Subscribers per 100 inhabitants	135.9	2011	عدد مشتركى الهاتف المحمول الخليوي لكل 100 من السكان
Number of Internet Subscribers (000's)	851	2011	عدد مشتركى الإنترنت (ألف)
Internet Subscribers per 100 Inhabitants	23.4	2011	عدد مشتركى الإنترنت لكل 100 من السكان
Households who Own Personal Computer	356 045	2011	عدد الأسر التي تملك جهاز كمبيوتر
Number of Post Offices	عدد مكاتب البريد
Number of Post Boxes	عدد صناديق البريد

HEALTH			الصحة
No of Hospitals	30	2011	عدد المستشفيات
No of Beds	7 950	2011	عدد الأسرة
Average Pop. Per Bed	457	2011	متوسط عدد السكان لكل سرير
Average Pop. Per Physician	378	2011	متوسط عدد السكان لكل طبيب
Average Pop. Per Dentist	1 978	2011	متوسط عدد السكان لكل طبيب أسنان
Average Pop. Per Pharmacist (Government)	3 544	2011	متوسط عدد السكان لكل صيدلي (حكومي)
Average Pop. Per Nurse	176	2011	متوسط عدد السكان لكل ممرض/ممرضة
Number of Malaria Patients	477	2011	عدد مرضى الملاريا
Number of Tuberculosis(TB) Patients	850	2011	عدد مرضى المل
Number of Cancer Patients	عدد مرضى السرطان
Number of HIV Patients (AIDS)	97	2011	عدد حالات نقص المناعة البشرية (الإيدز)
One Year Child. Immunized Against Measles(%)	100	2011	نسبة الأطفال الذين بلغوا سنة والملقحين ضد الحصبة
Ministry of Health Budget of Gov. Budget(%)	6.7	2012/11	موازنة وزارة الصحة من موازنة الحكومة (%)

تابع - دولة الكويت
Cont. - State of Kuwait

EDUCATION

التعليم

Illiteracy Percentage 15 Years and + (%)	نسبة الإناث إلى الذكور من الملمين بالقراءة والكتابة (%)
Male (%)	ذكور (%)
Female (%)	إناث (%)
Ratio of Female to Male Literacy (%)	نسبة الإناث إلى الذكور من الملمين بالقراءة والكتابة (%)
Total Number of Students (Gov+Private)	581 541	2012/11	عدد طلبة المدارس في كافة المراحل (حكومي+خاص)
Kindergarten (%)	14.1	2012/11	رياض الأطفال (%)
Primary (%)	39.6	2012/11	ابتدائي (%)
Preparatory (%)	28.4	2012/11	إعدادي (%)
Secondary (%)	17.9	2012/11	ثانوي (%)
Others (%)	أخرى (%)
Ratio of Female to Male Kindergarten (%)	95.5	2012/11	نسبة الإناث إلى الذكور رياض الأطفال (%)
Ratio of Female to Male Primary (%)	96.4	2012/11	نسبة الإناث إلى الذكور ابتدائي (%)
Ratio of Female to Male Preparatory (%)	96.5	2012/11	نسبة الإناث إلى الذكور إعدادي (%)
Ratio of Female to Male Secondary (%)	108.0	2012/11	نسبة الإناث إلى الذكور ثانوي (%)
Number of Teachers	70 071	2012/11	عدد المدرسين
Number of Students Per Teacher	8	2012/11	عدد الطلاب لكل مدرس
Number of Classes	22 368	2012/11	عدد الفصول
Number of Students Per Class	26	2012/11	عدد الطلاب لكل فصل
No. of Students at High Education	49 486	2012/11	عدد الطلاب في التعليم الجامعي وما فوق
Ratio of Fem. to Male of Stud. at High Educat. (%)	1.8	2012/11	نسبة الإناث إلى الذكور في التعليم الجامعي وما فوق (%)
Ministry of Educat. Budget of Gov. Budget (%)	13.5	2012/11	موازنة وزارة التعليم من موازنة الحكومة (%)

TOURISM

السياحة

Number of Arrival Tourists (000's)	20 641	2011	عدد السياح القادمين (الف)
Arabs (%)	76.7	2011	عرب (%)
Asians (Except Arabs) (%)	8.0	2011	آسيويون (عدا العرب) (%)
Africans (Except Arabs) (%)	0.2	2011	أفريقيون (عدا العرب) (%)
Europeans (%)	8.8	2011	أوروبيون (%)
Americans (%)	6.0	2011	أمريكيون (%)
Others (%)	0.4	2011	آخرون (%)
Number of Hotels	88	2011	عدد الفنادق
***** (%)	11.4	2011	***** (%)
**** (%)	14.8	2011	**** (%)
*** (%)	9.1	2011	*** (%)
** (%)	2.3	2011	** (%)
* (%)	3.4	2011	* (%)
Others (%)	59.1	2011	أخرى (%)
Number of Rooms in Hotels	8 311	2011	عدد الغرف بالفنادق
Number of Beds in Hotels	14 576	2011	عدد الأسرة بالفنادق
Average of Bed Occupancy	متوسط الإشغال للسرير
Average Length of Tourists Stay (night)	2.5	2011	متوسط مدة الإقامة للسياح (ليلة)
Total Value of Tourism Receipts (Million \$)	إجمالي قيمة العائدات السياحية (مليون دولار)

تابع - دولة الكويت
Cont. - State of Kuwait

CULTURE AND INFORMATION

	الثقافة والإعلام
Number of Sports Stadiums	عدد الملاعب الرياضية
Visitors to Museums and Archaeological Sites	77 511	2011	إجمالي عدد الزائرين للمتاحف والأماكن الأثرية
Number of magazines and newspapers	عدد المجلات والصحف

ENERGY

			الطاقة
Crude Oil Production (000's barrel/day) ⁽¹⁾	984 959	2011	إنتاج النفط الخام (ألف برميل) ⁽¹⁾
Crude Oil Reserve (billion barrels at EY)	101.5	2011	احتياطي النفط الخام (مليار برميل في نهاية السنة)
Crude Oil Exports (000's barrel/day) ⁽¹⁾	664	2011	صادرات النفط الخام (ألف برميل) ⁽¹⁾
Oil Consumption (000's BOE/day)	384 269	2011	استهلاك النفط (ألف برميل مكافئ نفط / يوم)
Natural Gas Production (million Feet ³ /day) ⁽¹⁾	485 505	2011	إنتاج الغاز الطبيعي (مليون قدم ³) ⁽¹⁾
Natural Gas Reserve (billion m ³ at EY)	...	2011	احتياطي الغاز الطبيعي (مليار متر ³)
Natural Gas Consumption (Million Feet ³ /day) ⁽¹⁾	509 831	2011	استهلاك الغاز الطبيعي (مليون قدم ³) ⁽¹⁾
Electric Energy Production (Million Kw/H)	57 457	2011	إنتاج الطاقة الكهربائية (مليون كيلو وات/ساعة)
Total Energy Consumption (Million Kw/H) ⁽¹⁾	50 374	2011	إجمالي استهلاك الطاقة (مليون كيلو وات/ساعة) ⁽¹⁾
Consumption of Energy Per Capita (BOE)	...	2011	نصيب الفرد في استهلاك الطاقة (برميل مكافئ نفط)
Gasoline Production (000's barrel/day)	51	2011	إنتاج الغازولين (ألف برميل / يوم)
Gasoline Consumption (000's barrel/day)	59	2011	استهلاك الغازولين (ألف برميل / يوم)

FOREIGN TRADE

			التجارة الخارجية
Total Exports (Million dollars)(1)	5 331	2011	إجمالي الصادرات (مليون دولار) (1)
Exports to A.C. of Total Exports (%)	38.9	2011	الصادرات إلى الدول العربية من إجمالي الصادرات (%)
Total Imports (million dollars)	25 144	2011	إجمالي الواردات (مليون دولار)
Imports from A.C. of Total Imports (%)	17.2	2011	الواردات من الدول العربية من إجمالي الواردات (%)

Major Count. Exporting to (million dollars)⁽¹⁾

1- China	830	2011	1- الصين
2- Saudi Arabia	689	2011	2- السعودية
3- United Arab Emirates	686	2011	3- الإمارات
4- India	639	2011	4- الهند

Major Countries importing from (million dollars)

1- China	3 714	2011	1- الصين
2- United States of America	2 688	2011	2- الولايات المتحدة الأمريكية
3- Japan	1 661	2011	3- اليابان
4- Germany	1 658	2011	4- ألمانيا

Major Commodities Exported (million dollars)

1- Petroleum oils crude	68 816	2011	1- زيوت نفط وزيوت معدنية خام
2- Diesel for other purposes	9 288	2011	2- ديزل لأغراض أخرى
3- Multi-purpose kerosene fuel	7 074	2011	3- وقود لأغراض أخرى
4- Other naphtha	5 488	2011	4- نافتا أخرى

Major Commodities Imported (million dollars)

1- Teleph. cellular networks	923	2011	1- أجهزة هاتف للشبكات الخلوية
2- Private cars more than 1500 cm ³	734	2011	2- سيارات خصوصي أكثر من 1500 سم ³
3- SUV more than 3000 cm ³	708	2011	3- سيارات دفع رباعي أكثر من 3000 سم ³
4- Private cars more than 3000 cm ³	651	2011	4- سيارات خصوصي أكثر من 3000 سم ³

(1): Data do not include Oil Exports and its Derivatives

(1): البيانات لا تشمل صادرات النفط ومشتقاته الأساسية

تابع - دولة الكويت
Cont. - State of Kuwait

NATIONAL ACCOUNTS

		الحسابات القومية	
GDP at Current Prices (Million \$)	158 605	*2011	النتائج المحلي الإجمالي بالأسعار الجارية (مليون دولار)
Average GDP Per Capita (\$)	51 747	*2011	متوسط نصيب الفرد من الناتج المحلي الإجمالي (\$))

PUBLIC FINANCE

		المالية العامة	
Government Revenues (Million \$)	101 662	2011	الإيرادات الحكومية (مليون دولار)
Government Expenditures (Million \$)	60 922	2011	التفقات الحكومية (مليون دولار)

CONSUMER PRICE INDEX

		الرقم القياسي لأسعار المستهلكين	
General Price Index (2000=100)	152.5	2012	الرقم القياسي العام (100=2000)
Annual Inflation Rate (%) ⁽¹⁾	2.9	2012	معدل التضخم السنوي (%) ⁽¹⁾

EXCHANGE RATE AND CONVERSION FACTORS

		سعر الصرف ومعاملات التحويل	
National Currency =...U.S. Dollar (Exports)	3.624000	2011	وحدة عملة وطنية = ... دولار أمريكي (للصادرات)
National Currency =...U.S. Dollar (Imports)	3.624000	2011	وحدة عملة وطنية = ... دولار أمريكي (للواردات)
Exchange Rate National Currency=...U.S. \$	3.571429	2011	سعر الصرف وحدة عملة وطنية = ... دولار أمريكي

ENVIRONMENT & SUSTAINABLE DEVELOPMENT

		البيئة والتنمية المستدامة	
Solid Waste Quantity (garbage)(Ton)	1 350 645	2011	كمية المخلفات الصلبة (القمامة) (طن)
Maximum Temperature C ^o	51.1	2011	درجة الحرارة العظمى م ^o
Minimum Temperature C ^o	0.6	2011	درجة الحرارة الصغرى م ^o
Maximum Relative Humidity (%)	83.0	2011	الرطوبة النسبية(عظمى) (%)
Minimum Relative Humidity (%)	6.0	2011	الرطوبة النسبية(صغرى) (%)
Maximum Quantity of Rainfall (mm)	8.9	2011	اعلى كمية أمطار (ملم)
Minimum Quantity of Rainfall(mm)	0.2	2011	ادنى كمية أمطار (ملم)
Maximum Wind Speed (Knot)	29.0	2011	سرعة الرياح (الأعلى) (عقدة)
Minimum Wind Speed (Knot)	سرعة الرياح (الأدنى) (عقدة)

(1): Annual Change Rate of Consumer Price Index.

(1): معدل التغير السنوي في الرقم القياسي لأسعار المستهلكين.

* : Preliminary Data.

*: بيانات أولية.





الجمهورية اللبنانية Republic of Lebanon



Calling Code: +961	رمز المكالمات الدولية :	Capital: Beirut	بيروت	العاصمة :
Currency: Lebanese Pounc	العملة : ليرة لبنانية	Area (Km²): 10 452		المساحة (كم ²):
Time Zone: UTC+2	منطقة التوقيت :	From Tot. AC: 0.1%		من مساحة الوطن العربي:
LAS Membership: 1945/3/22	الاتضمام إلى الجامعة :	Independence: 1943/11/22		الاستقلال:
Central Administration of Statistics Website	www.cas.gov.lb			موقع إدارة الإحصاء المركزي

POPULATION

POPULATION			السكان
Population (000's)	5 523	2009	عدد السكان (الف نسمة)
0-14 Years (%)	24.8	2009	14-0 سنة (%)
15-24 Years (%)	19.8	2009	24-15 سنة (%)
25-49 Years (%)	33.3	2009	49-25 سنة (%)
50-59 Years (%)	10.9	2009	59-50 سنة (%)
60 Years and above (%)	11.2	2009	60 سنة فأكثر (%)
Sex Ratio (No. of males per 100 females)	101.4	2009	نسبة النوع (عدد الذكور لكل 100 أنثى)
Percentage of Urban Population (%)	87.0	2004	نسبة السكان في الحضر (%)
Non-Citizens Population (%)	نسبة السكان غير المواطنين (%)
Population Density (population per km ²)	528.4	2009	الكثافة السكانية (فرد/كم ²)
Annual Population Growth Rate (%)	1.1	2007	معدل النمو السنوي للسكان (%)
Pop. from Total Pop. of A.C.(%)	1.59	2009	نسبة السكان من جملة سكان الوطن العربي (%)
No. of Household (000's)	880	2007	عدد الأسر (الف)
Average Household Size	6.3	2007	متوسط حجم الأسرة
Dependency Ratio (%)	52.0	2007	نسبة الإعالة (%)
Proportion of Pop. Below 1 \$ per day(%)	نسبة السكان الذين يقل دخلهم عن دولار واحد/يوم(%)

VITAL STATISTICS

VITAL STATISTICS			الإحصاءات الحيوية
Crude Birth Rate (Per 1000 pop.)	16.4	2009	معدل المواليد الخام (لكل 1000 من السكان)
Crude Death Rate (Per 1000 pop.)	4.0	2009	معدل الوفيات الخام (لكل 1000 من السكان)
Rate of Natural Increase (Per 1000 pop.)	12.3	2009	معدل الزيادة الطبيعية (لكل 1000 من السكان)
Infant Mortality Rate (Per 1000 Live Births)	9.0	2009	معدل وفيات الأطفال الرضع (لكل 1000 مولود حي)
Under 5 Mortality Rate (Per 1000 Live Births)	10.0	2009	معدل وفيات الأطفال دون 5 من العمر (لكل 1000 مولود حي)
Maternal Mortality Rate(Per 100 000 Live Births)	معدل وفيات الأمهات (لكل 100 000 مولود حي)
Life Expectancy at Birth (year)	71.9	2007	العمر المتوقع عند الولادة (سنة)
Male Life Expectancy	69.9	2007	العمر المتوقع عند الذكور
Female Life Expectancy	74.2	2007	العمر المتوقع عند الإناث
Total Fertility Rate	1.9	2007	معدل الخصوبة الكلي
Average Age at First Marriage	متوسط السن عند الزواج الأول
Male Average Age at First Marriage	متوسط سن الذكور عند الزواج الأول
Female Average Age at First Marriage	متوسط سن الإناث عند الزواج الأول
Crude Marriage Rate (per 1000 pop.)	7.3	2009	معدل الزواج الخام (لكل 1000 من السكان)
Crude Divorce Rate (per 1000 pop.)	1.1	2009	معدل الطلاق الخام (لكل 1000 من السكان)

تابع - الجمهورية اللبنانية
Cont. - Republic of Lebanon

HOUSING			المساكن
No. of Houses (000's)	889	2007	عدد المساكن (الف)
Average No. of Rooms in a House	متوسط عدد الغرف في المسكن
Houses Connected to Electricity Network (%)	97.8	2007	المساكن المتصلة بشبكة الكهرباء (%)
Houses Connected to Water Network (%)	80.9	2007	المساكن المتصلة بشبكة المياه (%)
Houses Connected to Sewage Network (%)	65.7	2007	المساكن المتصلة بشبكة الصرف الصحي (%)
Number of Residential buildings	عدد المباني السكنية
Number of Non Residential buildings	عدد المباني غير السكنية

MANPOWER & LABOR FORCE			القوة البشرية وقوة العمل
Manpower (000's)	حجم القوة البشرية (الف)
Male (%)	ذكور (%)
Female (%)	إناث (%)
Labor Force (000's)	إجمالي قوة العمل (الف)
Male (%)	ذكور (%)
Female (%)	إناث (%)
Unemployment Rate(15 years +) (%)	6.4	2009	معدل البطالة (15 سنة فأكثر) (%)
Male Unemployment Rate(%)	5.0	2009	معدل البطالة ذكور (%)
Female Unemployment Rate(%)	10.4	2009	معدل البطالة إناث (%)

LABOR FORCE BY OCCUPATION			قوة العمل حسب المهنة
Professional Tech. & Related Workers (%)	20.0	2007	أصحاب المهن الفنية والعملية ومن إليهم (%)
Administrative & Managerial Workers (%)	11.9	2007	المديرون والإداريون ومديرو الأعمال (%)
Clerical & Related Workers (%)	7.5	2007	المشتغلون بالكتابة ومن إليهم (%)
Sales Workers (%)	11.8	2007	المشتغلون بأعمال البيع ومن إليهم (%)
Service Workers (%)	المشتغلون بأعمال الخدمات (%)
Agriculture, Animal Husbandry & Forestry Workers, Fisherman & Hunters(%)	4.7	2007	المشتغلون بالزراعة والغابات وتربية الحيوانات وصيد البر والبحر (%)
Production & Related Workers, Transport Equipt. Operators & Labourer(%)	44.0	2007	المشتغلون بأعمال الإنتاج ومن إليهم وعمال تشغيل وسائل النقل والعتالون (%)
Workers not classifiable by occupat.(%)	أصحاب مهن غير واضحة التوصيف (%)
Unemployed (%)	متعطل (%)
Not Stated (%)	0.1	2007	غير مبين (%)

AGRICULTURE			الزراعة
Cultivated Area (000's Hectare)	268	2010	الرقعة الزراعية (الف هكتار)
Forest Area (000's Hectare)	4	2008	مساحة الغابات (الف هكتار)
Potatoes Production (000's Ton)	515	2008	إنتاج البطاطس (الف طن)
Tomatoes Production (000's Ton)	305	2008	إنتاج الطماطم (الف طن)
Wheat Production (000's Ton)	144	2008	إنتاج القمح (الف طن)
Onion Dry Production (000's Ton)	51	2008	إنتاج البصل الجاف (الف طن)
Fish Production (Ton)	8 510	2008	الإنتاج السمكي (طن)
Poultry Meat Production (000's Ton)	135	2008	إنتاج لحوم الدواجن (الف طن)
Milk Production (000's Ton)	242	2008	إنتاج الحليب (الف طن)

تابع - الجمهورية اللبنانية
Cont. - Republic of Lebanon

TRANSPORT

النقل

Total Length of Roads (km)	6 880	2009	اجمالي اطوال الطرق (كم)
Number of Passengers' Cars	1 203 645	2009	عدد سيارات الركاب
Number of Goods' Vehicles	135 393	2009	عدد عربات البضائع
Number of Road Accidents	3 242	2009	عدد حوادث الطرق
Road Accidents Death	378	2009	عدد وفيات حوادث الطرق
Total Length of Railway Lines (km)	اطوال السكك الحديدية (كم)
No. of Vessels Entered at Seaports	2 394	2009	عدد السفن القادمة في الموانئ
No. of Vessels Cleared at Seaports	2 394	2009	عدد السفن المغادرة من الموانئ
Number of International Airports	1	2011	عدد المطارات الدولية
No. of Aircrafts Arriving at Airports	33 062	2010	عدد الطائرات القادمة في المطارات
No. of Aircrafts Departing from Airports	33 062	2010	عدد الطائرات المغادرة من المطارات
Passengers Arriving at Airports (000's)	2 759	2010	الركاب القادمون في المطارات (الف راكب)
Passengers Departing at Airports(000's)	2 752	2010	الركاب المغادرون من المطارات (الف راكب)

TELECOMMUNICATION

الاتصالات

Number of Fixed Telephone Lines (000's)	681	2007	عدد الخطوط الهاتفية الثابتة (الف)
Fixed Telephone Lines per 100 inhabitants	18	2007	عدد الخطوط الهاتفية الثابتة لكل 100 من السكان
No. of Mobile Cellular Subscribers (000's)	1 260	2007	عدد مشتركى الهاتف المحمول الخليوي (الف)
Mobile Cellular Subscribers per 100 inhabitants	34	2007	عدد مشتركى الهاتف المحمول الخليوي لكل 100 من السكان
Number of Internet Subscribers (000's)	310	2007	عدد مشتركى الإنترنت (الف)
Internet Subscribers per 100 inhabitants	8	2007	عدد مشتركى الإنترنت لكل 100 من السكان
Households who Own Personal Computer	420 000	2006	عدد الأسر التي تملك جهاز كمبيوتر
Number of Post Offices	عدد مكاتب البريد
Number of Post Boxes	عدد صناديق البريد

HEALTH

الصحة

No of Hospitals	138	2009	عدد المستشفيات
No of Beds	12 867	2009	عدد الأسرة
Average Pop. Per Bed	429	2009	متوسط عدد السكان لكل سرير
Average Pop. Per Physician	762	2007	متوسط عدد السكان لكل طبيب
Average Pop. Per Dentist	859	2007	متوسط عدد السكان لكل طبيب أسنان
Average Pop. Per Pharmacist	20 319	2007	متوسط عدد السكان لكل صيدلي
Average Pop. Per Nurse	34	2009	متوسط عدد السكان لكل ممرض/ممرضة
Number of Malaria Patients	47	2009	عدد مرضى الملاريا
Number of Tuberculosis(TB) Patients	199	2008	عدد مرضى المل
Number of Cancer Patients	عدد مرضى السرطان
Number of HIV Patients (AIDS)	23	2009	عدد حالات نقص المناعة البشرية (الإيدز)
One Year Child. Immunized Against Measles(%)	نسبة الأطفال الذين بلغوا سنة والملقحين ضد الحصبة
Ministry of Health Budget of Gov. Budget(%)	4.5	2009	موازنة وزارة الصحة من موازنة الحكومة (%)

تابع - الجمهورية اللبنانية
Cont. - Republic of Lebanon

EDUCATION

التعليم

Illiteracy Percentage 15 Years and + (%)	6.0	2007	نسبة الإناث إلى الذكور من الملمين بالقراءة والكتابة (%)
Male (%)	12.4	2007	ذكور (%)
Female (%)	9.3	2007	إناث (%)
Ratio of Female to Male Literacy (%)	نسبة الإناث إلى الذكور من الملمين بالقراءة والكتابة (%)
Total Number of Students	907 211	2008/07	عدد طلبة المدارس في كافة المراحل
Kindergarten (%)	16.6	2008/07	رياض الأطفال (%)
Primary (%)	49.1	2008/07	ابتدائي (%)
Preparatory (%)	21.1	2008/07	إعدادي (%)
Secondary (%)	13.3	2008/07	ثانوي (%)
Others (%)	أخرى (%)
Ratio of Female to Male Kindergarten (%)	94.3	2008/07	نسبة الإناث إلى الذكور رياض الأطفال (%)
Ratio of Female to Male Primary (%)	93.5	2008/07	نسبة الإناث إلى الذكور ابتدائي (%)
Ratio of Female to Male Preparatory (%)	109.8	2008/07	نسبة الإناث إلى الذكور إعدادي (%)
Ratio of Female to Male Secondary (%)	127.0	2008/07	نسبة الإناث إلى الذكور ثانوي (%)
Number of Teachers	عدد المدرسين
Number of Students Per Teacher	عدد الطلاب لكل مدرس
Number of Classes	عدد الفصول
Number of Students Per Class	عدد الطلاب لكل فصل
No. of Students at High Education	174 297	2009/08	عدد الطلاب في التعليم الجامعي وما فوق
Ratio of Fem. to Male of Stud. at High Educat. (%)	53.4	2008/07	نسبة الإناث إلى الذكور في التعليم الجامعي وما فوق (%)
Ministry of Educat. Budget of Gov. Budget (%)	17.7	2006	موازنة وزارة التعليم من موازنة الحكومة (%)

TOURISM

السياحة

Number of Arrival Tourists (000's)	5 345	2009	عدد السياح القادمين (الف)
Arabs (%)	80.2	2009	عرب (%)
Asians (Except Arabs) (%)	4.9	2009	آسيويون (عدا العرب) (%)
Africans (Except Arabs) (%)	0.8	2009	أفريقيون (عدا العرب) (%)
Europeans (%)	8.5	2009	أوروبيون (%)
Americans (%)	4.4	2009	أمريكيون (%)
Others (%)	1.2	2009	آخرون (%)
Number of Hotels	300	2008	عدد الفنادق
***** (%)	7.0	2008	***** (%)
**** (%)	17.7	2008	**** (%)
*** (%)	25.0	2008	*** (%)
** (%)	20.3	2008	** (%)
* (%)	8.0	2008	* (%)
Others (%)	22.0	2008	أخرى (%)
Number of Rooms in Hotels	15 526	2008	عدد الغرف بالفنادق
Number of Beds in Hotels	25 805	2008	عدد الأسرة بالفنادق
Average of Bed Occupancy	36.1	2010	متوسط الإشغال للسرير
Average Length of Tourists Stay (night)	2.4	2010	متوسط مدة الإقامة للسياح (ليلة)
Total Value of Tourism Receipts (Million \$)	5 411	2004	إجمالي قيمة العائدات السياحية (مليون دولار)

تابع - الجمهورية اللبنانية
Cont. - Republic of Lebanon

CULTURE AND INFORMATION

	عدد الملاعب الرياضية
Number of Sports Stadiums	عدد الملاعب الرياضية
Visitors to Museums and Archaeological Sites	947 418	2010	إجمالي عدد الزائرين للمتاحف والأماكن الأثرية
Number of Magazines and Newspapers	عدد المجلات والصحف

الثقافة والإعلام

ENERGY

	إنتاج النفط الخام (ألف برميل/يوم)
Crude Oil Production (000's barrel/day)	إنتاج النفط الخام (ألف برميل/يوم)
Crude Oil Reserve (billion barrels at EY)	احتياطي النفط الخام (مليار برميل في نهاية السنة)
Crude Oil Exports (000's barrel/day)	صادرات النفط الخام (ألف برميل /يوم)
Oil Consumption (000's BOE/day)	146	2011	استهلاك النفط (ألف برميل مكافئ نفط / يوم)
Natural Gas Production (million m ³)	إنتاج الغاز الطبيعي (مليون متر ³)
Natural Gas Reserve (billion m ³)	احتياطي الغاز الطبيعي (مليار متر ³)
Natural Gas Consumption (000's BOE/day)	استهلاك الغاز الطبيعي (ألف برميل مكافئ نفط/يوم)
Electric Energy Production (Gw/H)	11 276	2011	إنتاج الطاقة الكهربائية (جيجا وات/ساعة)
Total Energy Consumption (Gw/H)	12 467	2010	إجمالي استهلاك الطاقة (جيجا وات/ساعة)
Consumption of Energy Per Capita (BOE)	12.9	2006	نصيب الفرد في استهلاك الطاقة (برميل مكافئ نفط)
Gasoline Production (000's barrel/day)	إنتاج الغازولين (ألف برميل / يوم)
Gasoline Consumption (000's barrel/day)	40	2011	استهلاك الغازولين (ألف برميل / يوم)

الطاقة

FOREIGN TRADE

	4 330	2009	إجمالي الصادرات (مليون دولار)
Total Exports (million dollars)	4 330	2009	إجمالي الصادرات (مليون دولار)
Exports to A.C. of Total Exports (%)	44.4	2009	الصادرات إلى الدول العربية من إجمالي الصادرات (%)
Total Imports (million dollars)	16 571	2009	إجمالي الواردات (مليون دولار)
Imports from A.C. of Total Imports (%)	18.5	2009	الواردات من الدول العربية من إجمالي الواردات (%)

التجارة الخارجية

Major Countries Exporting to (million dollars)

1- Switzerland	778	2009	1- سويسرا
2- United Arab Emirates	333	2009	2- الإمارات
3- Syria	226	2009	3- سوريا
4- Turkey	105	2009	4- تركيا

أهم الدول المصدر إليها (مليون دولار)

Major Countries importing from (million dollars)

1- United States	1 765	2009	1- الولايات المتحدة الأمريكية
2- France	1 571	2009	2- فرنسا
3- China	1 440	2009	3- الصين
4- Italy	1 225	2009	4- إيطاليا

أهم الدول المستورد منها (مليون دولار)

Major Commodities Exported (million dollars)

1- Electrical machinery	382	2009	1- آلات وأجهزة ومعدات كهربائية
2- Pearls and precious stones	367	2009	2- لؤلؤ طبيعي وأحجار كريمة
3- Iron and steel	186	2009	3- حديد وصلب
4- Mineral fuels and products	174	2009	4- وقود معدني ومنتجات تقطير

أهم السلع المصدرة (مليون دولار)

Major Commodities Imported (million dollars)

1- Mineral fuels and products	2 552	2009	1- وقود معدني ومنتجات تقطيرها
2- Vehicles, Tractors And Parts	832	2009	2- سيارات وجرارات وأجزاءها
3- Nuclear reactors and boilers	639	2009	3- مفاعلات نووية ومراجل
4- Iron and steel	535	2009	4- حديد وصلب

أهم السلع المستوردة (مليون دولار)

تابع - الجمهورية اللبنانية
Cont. - Republic of Lebanon

NATIONAL ACCOUNTS

			الحسابات القومية
GDP at Current Prices (Million \$)	42 900	2012	النتائج المحلي الإجمالي بالأسعار الجارية (مليون دولار)
Average GDP Per Capita (\$)	3 269	2012	متوسط نصيب الفرد من الناتج المحلي الإجمالي (\$)

PUBLIC FINANCE

			المالية العامة
Government Revenues (Million \$)	7 972	2010	الإيرادات الحكومية (مليون دولار)
Government Expenditures (Million \$)	10 074	2010	التفقات الحكومية (مليون دولار)

CONSUMER PRICE INDEX

			الرقم القياسي لأسعار المستهلكين
General Price Index (2000=100)	114.1	2010	الرقم القياسي العام (2000=100)
Annual Inflation Rate (%) ⁽¹⁾	4.6	2010	معدل التضخم السنوي (%) ⁽¹⁾

EXCHANGE RATE AND CONVERSION FACTORS

			سعر الصرف ومعاملات التحويل
National Currency =...U.S. Dollar (Exports)	0.000663	2010	وحدة عملة وطنية = ... دولار أمريكي (للصادرات)
National Currency =...U.S. Dollar (Imports)	0.000663	2010	وحدة عملة وطنية = ... دولار أمريكي (للواردات)
Exchange Rate National Currency=...U.S. \$	0.000663	2012	سعر الصرف وحدة عملة وطنية = ... دولار أمريكي

ENVIRONMENT & SUSTAINABLE DEVELOPMENT

			البيئة والتنمية المستدامة
Solid Waste Quantity (garbage)(Ton)	4 900	2009	كمية المخلفات الصلبة (القمامة) (طن)
Maximum Temperature C ^o	43	2010	درجة الحرارة العظمى م ^o
Minimum Temperature C ^o	- 4	2010	درجة الحرارة الصغرى م ^o
Maximum Relative Humidity (%)	100	2010	الرطوبة النسبية (عظمى) (%)
Minimum Relative Humidity (%)	4	2010	الرطوبة النسبية (صغرى) (%)
Maximum Quantity of Rainfall (mm)	779	2010	اعلى كمية إمتطار (ملم)
Minimum Quantity of Rainfall(mm)	486	2010	ادنى كمية إمتطار (ملم)
Maximum Wind Speed (Knot)	سرعة الرياح (الأعلى) (عقدة)
Minimum Wind Speed (Knot)	سرعة الرياح (الأدنى) (عقدة)

(1): Annual Change Rate of Consumer Price Index.

(1): معدل التغير السنوي في الرقم القياسي لأسعار المستهلكين.





دولة ليبيا State of Libya

Calling Code: +218	رمز المكالمات الدولية :	Capital: Tripoli	العاصمة : طرابلس
Currency: Libyan Dinar (LYD)	العملة : دينار ليبي	Area (Km²): 1 665 000	المساحة (كم ²):
Time Zone: UTC+2	منطقة التوقيت :	From Tot. AC: 11.8%	من مساحة الوطن العربي:
LAS Membership: 1953/3/28	الاتضمام إلى الجامعة:	Independence: 1951/12/24	الاستقلال:
Bureau of Statistics and Census Website www.gia.gov.ly		موقع مصلحة الإحصاء والتعداد	

POPULATION

Population (000's)(citizens)	5 644	2010	عدد السكان (الف نسمة)(مواطنون)
0-14 Years (%)	31.1	2006	14-0 سنة (%)
15-24 Years (%)	21.6	2006	24-15 سنة (%)
25-49 Years (%)	36.5	2006	49-25 سنة (%)
50-59 Years (%)	4.8	2006	59-50 سنة (%)
60 Years and above (%)	6.0	2006	60 سنة فأكثر (%)
Sex Ratio (No. of males per 100 females)	103.0	2010	نسبة النوع (عدد الذكور لكل 100 أنثى)
Percentage of Urban Population (%)	88.0	2006	نسبة السكان في الحضر (%)
Non-Citizens Population (%)	6.4	2006	نسبة السكان غير المواطنين (%)
Population Density (population per km ²)	3.4	2010	الكثافة السكانية (فرد/كم ²)
Annual Population Growth Rate (%)	1.6	2006/95	معدل النمو السنوي للسكان (%)
Pop. from Total Pop. of A.C.(%)	1.62	2010	نسبة السكان من جملة سكان الوطن العربي (%)
No. of Household (000's)	964	2010	عدد الأسر (الف)
Average Household Size	5.9	2010	متوسط حجم الأسرة
Dependency Ratio (%)	54.0	2010	نسبة الإعالة (%)
Proportion of Pop. Below 1 \$ per day(%)	نسبة السكان الذين يقل دخلهم عن دولار واحد/يوم(%)

VITAL STATISTICS

			الإحصاءات الحيوية
Crude Birth Rate (Per 1000 pop.)	24.6	2009	معدل المواليد الخام (لكل 1000 من السكان)
Crude Death Rate (Per 1000 pop.)	4.2	2009	معدل الوفيات الخام (لكل 1000 من السكان)
Rate of Natural Increase (Per 1000 pop.)	20.4	2009	معدل الزيادة الطبيعية (لكل 1000 من السكان)
Infant Mortality Rate (Per 1000 Live Births)	11.3	2009	معدل وفيات الأطفال الرضع (لكل 1000 مولود حي)
Under 5 Mortality Rate (Per 1000 Live Births)	18.0	2010	معدل وفيات الأطفال دون 5 من العمر (لكل 1000 مولود حي)
Maternal Mortality Rate(Per 100 000 Live Births)	23.0	2010	معدل وفيات الأمهات (لكل 100 000 مولود حي)
Life Expectancy at Birth (year)	العمر المتوقع عند الولادة (سنة)
Male Life Expectancy	70.2	2009	العمر المتوقع عند الذكور
Female Life Expectancy	74.9	2009	العمر المتوقع عند الإناث
Total Fertility Rate	2.7	2009	معدل الخصوبة الكلي
Average Age at First Marriage	32.6	2009	متوسط السن عند الزواج الأول
Male Average Age at First Marriage	33.9	2009	متوسط سن الذكور عند الزواج الأول
Female Average Age at First Marriage	31.2	2009	متوسط سن الإناث عند الزواج الأول
Crude Marriage Rate (per 1000 pop.)	12.1	2009	معدل الزواج الخام (لكل 1000 من السكان)
Crude Divorce Rate (per 1000 pop.)	0.7	2009	معدل الطلاق الخام (لكل 1000 من السكان)

تابع - دولة ليبيا
Cont.- State of Libya

HOUSING			المساكن
No. of Houses (000's)	989	2006	عدد المساكن (الف)
Average No. of Rooms in a House	4	2006	متوسط عدد الغرف في المسكن
Houses Connected to Electricity Network (%)	98.0	2006	المساكن المتصلة بشبكة الكهرباء (%)
Houses Connected to Water Network (%)	54.2	2006	المساكن المتصلة بشبكة المياه (%)
Houses Connected to Sewage Network (%)	45.0	2006	المساكن المتصلة بشبكة الصرف الصحي (%)
Number of Residential buildings	عدد المباني السكنية
Number of Non Residential buildings	عدد المباني غير السكنية

MANPOWER & LABOR FORCE			القوة البشرية وقوة العمل
Manpower (000's)	3 870	2010	حجم القوة البشرية (الف)
Male (%)	51.1	2010	ذكور (%)
Female (%)	48.8	2010	إناث (%)
Labor Force (000's)	1 613	2010	إجمالي قوة العمل (الف)
Male employment Rate (%)	69.1	2010	نسبة المشتغلين ذكور (%)
Female employment Rate (%)	30.9	2010	نسبة المشتغلين إناث (%)
Unemployment Rate(15 years +) (%)	13.5	2010	معدل البطالة (15 سنة فأكثر) (%)
Male Unemployment Rate(%)	13.2	2010	معدل البطالة ذكور (%)
Female Unemployment Rate(%)	14.1	2010	معدل البطالة إناث (%)

LABOR FORCE BY OCCUPATION			قوة العمل حسب المهنة
Professional Tech. & Related Workers (%)	37.2	2010	أصحاب المهن الفنية والعملية ومن اليهم (%)
Administrative & Managerial Workers (%)	1.8	2010	المديرون والإداريون ومديرو الأعمال (%)
Clerical & Related Workers (%)	20.1	2010	المشتغلون بالكتابة ومن اليهم (%)
Sales Workers (%)	9.4	2010	المشتغلون بأعمال البيع ومن اليهم (%)
Service Workers (%)			المشتغلون بأعمال الخدمات (%)
Agriculture, Animal Husbandry & Forestry Workers, Fisherman & Hunters(%)	1.0	2010	المشتغلون بالزراعة والغابات وتربية الحيوانات وصيد البر والبحر (%)
Production & Related Workers, Transport Equipt. Operators & Labourer(%)	7.1	2010	المشتغلون بأعمال الإنتاج ومن اليهم وعمال تشغيل وسائل النقل والعتالون (%)
Technicians & Assistants & owners of Professional Workers in the trade & associated persons	13.3	2010	الفنيون ومساعدو وأصحاب المهن العلمية العاملون في الحرف ومن يرتبط بهم
Elementary occupations	5.2	2010	المهن الأولية
Not Stated (%)	1.6	2010	أصحاب مهن غير واضحة التوصيف (%)

AGRICULTURE			الزراعة
Cultivated Area (000's Hectare)	1 794	2010	الرقعة الزراعية (الف هكتار)
Forest Area (000's Hectare)	12	2007	مساحة الغابات (الف هكتار)
Tomatoes Production (000's Ton)	230	2010	إنتاج الطماطم (الف طن)
Onion Dry Production (000's Ton)	195	2010	إنتاج البصل الجاف (الف طن)
Potatoes Production (000's Ton)	290	2010	إنتاج البطاطس (الف طن)
Barley Production (000's Ton)	102	2010	إنتاج الشعير (الف طن)
Fish Production (000's Ton)	47	2010	الإنتاج السمكي (الف طن)
Poultry Meat Production (000's Ton)	120	2010	إنتاج لحوم الدواجن (الف طن)
Eggs Production (000's Ton)	275	2010	إنتاج البيض (الف طن)
Milk Production (000's Ton)	310	2010	إنتاج الحليب (الف طن)

تابع - دولة ليبيا
Cont.- State of Libya

TRANSPORT

النقل

Total Length of Roads (km)	33 529	2010	إجمالي أطوال الطرق (كم)
Number of Passengers' Cars	1 865 533	2010	عدد سيارات الركاب
Number of Goods' Vehicles	442 866	2009	عدد عربات البضائع
Number of Road Accidents	15 665	2010	عدد حوادث الطرق
Road Accidents Death	2 499	2010	عدد وفيات حوادث الطرق
Total Length of Railway Lines (km)	أطوال السكك الحديدية (كم)
No. of Vessels Entered at Seaports	14 779	2007	عدد السفن القادمة في الموانئ
No. of Vessels Cleared at Seaports	عدد السفن المغادرة من الموانئ
Number of International Airports	عدد المطارات الدولية
No. of Aircrafts Arriving at Airports	عدد الطائرات القادمة في المطارات
No. of Aircrafts Departing from Airports	عدد الطائرات المغادرة من المطارات
Passengers Arriving at Airports (000's)	الركاب القادمون في المطارات (ألف راكب)
Passengers Departing at Airports(000's)	الركاب المغادرون من المطارات (ألف راكب)

TELECOMMUNICATION

الاتصالات

Number of Fixed Telephone Lines (000's)	1 063	2009	عدد الخطوط الهاتفية الثابتة (ألف)
Fixed Telephone Lines per 100 inhabitants	18	2009	عدد الخطوط الهاتفية الثابتة لكل 100 من السكان
No. of Mobile Cellular Subscribers (000's)	9 470	2009	عدد مشتركى الهاتف المحمول الخليوي (ألف)
Mobile Cellular Subscribers per 100 inhabitants	169	2009	عدد مشتركى الهاتف المحمول الخليوي لكل 100 من السكان
Number of Internet Subscribers (000's)	43	2009	عدد مشتركى الإنترنت (ألف)
Internet Subscribers per 100 inhabitants	0.7	2008	عدد مشتركى الإنترنت لكل 100 من السكان
Households who Own Personal Computer	عدد الأسر التي تملك جهاز كمبيوتر
Number of Post Offices	214	2009	عدد مكاتب البريد
Number of Post Boxes	80 743	2009	عدد صناديق البريد

HEALTH

الصحة

No of Hospitals	97	2010	عدد المستشفيات
No of Beds	20 689	2010	عدد الأسرة
Average Pop. Per Bed	273	2010	متوسط عدد السكان لكل سرير
Average Pop. Per Physician	500	2010	متوسط عدد السكان لكل طبيب
Average Pop. Per Dentist	متوسط عدد السكان لكل طبيب أسنان
Average Pop. Per Pharmacist	متوسط عدد السكان لكل صيدلي
Average Pop. Per Nurse	140	2010	متوسط عدد السكان لكل ممرض/ممرضة
Number of Malaria Patients *	27	2010	عدد مرضى الملاريا
Number of Tuberculosis(TB) Patients	عدد مرضى التمل
Number of Cancer Patients	عدد مرضى السرطان
Number of HIV Patients (AIDS)	321	2010	عدد حالات نقص المناعة البشرية (الإيدز)
One Year Child. Immunized Against Measles(%)	97	2010	نسبة الأطفال الذين بلغوا سنة والملقحين ضد الحصبة(%)
Ministry of Health Budget of Gov. Budget(%)	5.7	2010	موازنة وزارة الصحة من موازنة الحكومة (%)

*: Injuries Outside Libya

*: الإصابات خارج ليبيا

تابع - دولة ليبيا
Cont.- State of Libya

EDUCATION			التعليم
Illiteracy Percentage 15 Years and + (%)	9.8	2010	نسبة الأمية 15 سنة فأكثر (%)
Male (%)	5.4	2010	ذكور (%)
Female (%)	14.5	2010	إناث (%)
Ratio of Female to Male Literacy (%)	86.5	2006	نسبة الإناث إلى الذكور من الملمين بالقراءة والكتابة (%)
Total Number of Students	1 220 638	2011/10	عدد طلبة المدارس في كافة المراحل
Kindergarten (%)	رياض الأطفال (%)
Primary (%)	84.50	2011/10	ابتدائي (%)
Preparatory (%)	إعدادي (%)
Secondary (%)	15.50	2011/10	ثانوي (%)
Others (%)	أخرى (%)
Ratio of Female to Male Kindergarten (%)	نسبة الإناث إلى الذكور رياض الأطفال (%)
Ratio of Female to Male Primary (%)	96.20	2011/10	نسبة الإناث إلى الذكور ابتدائي (%)
Ratio of Female to Male Preparatory (%)	نسبة الإناث إلى الذكور إعدادي (%)
Ratio of Female to Male Secondary (%)	145.2	2011/10	نسبة الإناث إلى الذكور ثانوي (%)
Number of Teachers	239 054	2009/08	عدد المدرسين
Number of Students Per Teacher	5	2009/08	عدد الطلاب لكل مدرس
Number of Classes	47 376	2008/07	عدد الفصول
Number of Students Per Class	23	2008/07	عدد الطلاب لكل فصل
No. of Students at High Education	300 966	2009/08	عدد الطلاب في التعليم الجامعي وما فوق
Ratio of Fem. to Male of Stud. at High Educat. (%)	173	2009/08	نسبة الإناث إلى الذكور في التعليم الجامعي وما فوق (%)
Ministry of Educat. Budget of Gov. Budget (%)	موازنة وزارة التعليم من موازنة الحكومة (%)

TOURISM			السياحة
Number of Arrival Tourists (000's)	619	2010	عدد السياح القادمين (الف)
Arabs (%)	0.1	2009	عرب (%)
Asians (Except Arabs) (%)	6.2	2009	آسيويون (عدا العرب) (%)
Africans (Except Arabs) (%)	92.6	2009	أفريقيون (عدا العرب) (%)
Europeans (%)	1.1	2009	أوروبيون (%)
Americans (%)	0.0	2009	أمريكيون (%)
Others (%)	آخرون (%)
Number of Hotels	305	2010	عدد الفنادق
***** (%)	1.3	2009	***** (%)
**** (%)	3.6	2009	**** (%)
*** (%)	9.2	2009	*** (%)
** (%)	9.6	2009	** (%)
* (%)	5.6	2009	* (%)
Others (%)	70.7	2009	أخرى (%)
Number of Rooms in Hotels	15 799	2010	عدد الغرف بالفنادق
Number of Beds in Hotels	29 200	2010	عدد الأسرة بالفنادق
Average of Bed Occupancy	متوسط الإشغال للسرير
Average Length of Tourists Stay (night)	7.0	2010	متوسط مدة الإقامة للسياح (ليلة)
Total Value of Tourism Receipts (Million \$)	29	2010	إجمالي قيمة العائدات السياحية (مليون دولار)

تابع - دولة ليبيا
Cont.- State of Libya

CULTURE AND INFORMATION

التقافة والإعلام

Number of Sports Stadiums	عدد الملاعب الرياضية
Visitors to Museums and Archaeological Sites	إجمالي عدد الزائرين للمتاحف والأماكن الأثرية
Number of Magazines and Newspapers	133	2008	عدد المجلات والصحف

ENERGY

الطاقة

Crude Oil Production (000's barrel/day)	590	2011	إنتاج النفط الخام (ألف برميل/يوم)
Crude Oil Reserve (billion barrels at EY)	48.0	2011	احتياطي النفط الخام (مليار برميل في نهاية السنة)
Crude Oil Exports (000's barrel/day)	282	2011	صادرات النفط الخام (ألف برميل /يوم)
Oil Consumption (000's BOE/day)	365	2011	استهلاك النفط (ألف برميل مكافئ نفط / يوم)
Natural Gas Production (million feet ³ /EY)	641	2010	إنتاج الغاز الطبيعي (مليون قدم ³ لسنة)
Natural Gas Reserve (billion m3at EY)	1 547	2011	احتياطي الغاز الطبيعي (مليار متر ³ نهاية السنة)
Natural Gas Consumption (000's BOE/day)	72	2011	استهلاك الغاز الطبيعي (ألف برميل مكافئ نفط/يوم)
Electric Energy Production (Gw/H)	32 559	2011	إنتاج الطاقة الكهربائية (جيجا وات/ساعة)
Total Energy Consumption (000's BOE/day)	437	2011	إجمالي استهلاك الطاقة (ألف برميل مكافئ نفط/يوم)
Consumption of Energy Per Capita (BOE)	19.8	2011	نصيب الفرد في استهلاك الطاقة (برميل مكافئ نفط)
Gasoline Production (000's barrel/day)	18	2011	إنتاج الغازولين (ألف برميل / يوم)
Gasoline Consumption (000's barrel/day)	98	2011	استهلاك الغازولين (ألف برميل / يوم)

FOREIGN TRADE

التجارة الخارجية

Total Exports (million dollars)	36 911	2010	إجمالي الصادرات مليون دولار
Exports to A.C. of Total Exports (%)	1.8	2010	الصادرات إلى الدول العربية من إجمالي الصادرات (%)
Total Imports (million dollars)	17 789	2010	إجمالي الواردات مليون دولار
Imports from A.C. of Total Imports (%)	7.6	2010	الواردات من الدول العربية من إجمالي الواردات (%)

Major Countries Exporting to (million dollars)

أهم الدول المصدر إليها (مليون دولار)

1- Italy	15 603	2010	1- إيطاليا
2- France	5 736	2010	2- فرنسا
3- China	3 451	2010	3- الصين
4- Spain	3 407	2010	4- أسبانيا

Major Countries importing from (million dollars)

أهم الدول المستورد منها (مليون دولار)

1- Turkey	1 884	2010	1- تركيا
2- China	1 736	2010	2- الصين
3- Italy	1 675	2010	3- إيطاليا
4- Korea , South	1 638	2010	4- كوريا الجنوبية

Major Commodities Exported (million dollars)

أهم السلع المصدرة (مليون دولار)

1- Mineral products	35 838	2010	1- المنتجات المعدنية
2- Chemical industries products	698	2010	2- منتجات الصناعات الكيماوية
3- Products classifi.manufactured go	280	2010	3- منتجات صنفت حسب المواد المصنعة
4- other manufactured	135	2010	4- مصنوعات مختلفة

Major Commodities Imported (million dollars)

أهم السلع المستوردة (مليون دولار)

1- Machinery and transport equipmer	8 770	2010	1- آلات ومعدات نقل
2- Products classifi.manufactured go	3 830	2010	2- منتجات صنفت حسب المواد المصنعة
3- Food and live animals	1 844	2010	3- مواد غذائية وحيوانات حية
4- other manufactured	1 506	2010	4- مصنوعات مختلفة

تابع - دولة ليبيا
Cont.- State of Libya

NATIONAL ACCOUNTS			الحسابات القومية
GDP at Current Prices (Million \$)	102 538	2010	النتائج المحلي الإجمالي بالأسعار الجارية (مليون دولار)
Average GDP Per Capita (\$)	18 168	2010	متوسط نصيب الفرد من الناتج المحلي الإجمالي (\$))

PUBLIC FINANCE			المالية العامة
Government Revenues (Million \$)	61503.0	2010	الإيرادات الحكومية (مليون دولار)
Government Expenditures (Million \$)	54498.0	2010	التفقات الحكومية (مليون دولار)

CONSUMER PRICE INDEX			الرقم القياسي لأسعار المستهلكين
General Price Index (2003=100)	150.4	2011	الرقم القياسي العام (2003=100)
Annual Inflation Rate (%) ⁽¹⁾	15.9	2011	معدل التضخم السنوي (%) ⁽¹⁾

EXCHANGE RATE AND CONVERSION FACTORS			سعر الصرف ومعاملات التحويل
National Currency =...U.S. Dollar (Exports)	0.799000	2010	وحدة عملة وطنية = ... دولار أمريكي (للصادرات)
National Currency =...U.S. Dollar (Imports)	0.795000	2010	وحدة عملة وطنية = ... دولار أمريكي (للواردات)
Exchange Rate National Currency=...U.S. \$	0.791000	2011	سعر الصرف وحدة عملة وطنية = ...دولار أمريكي

ENVIRONMENT & SUSTAINABLE DEVELOPMENT			البيئة والتنمية المستدامة
Solid Waste Quantity (garbage)(Ton)	كمية المخلفات الصلبة (القمامة) (طن)
Maximum Temperature C ^o	43.0	2010	درجة الحرارة العظمى م ^o
Minimum Temperature C ^o	6.0	2010	درجة الحرارة الصغرى م ^o
Maximum Relative Humidity (%)	78.0	2009	الرطوبة النسبية(عظمى) (%)
Minimum Relative Humidity (%)	14.0	2009	الرطوبة النسبية(صغرى) (%)
Maximum Quantity of Rainfall (mm)	182.7	2009	اعلي كمية أمطار (ملم)
Minimum Quantity of Rainfall(mm)	0.2	2009	ادني كمية أمطار (ملم)
Maximum Wind Speed (Knot)	سرعة الرياح (الأعلى) (عقدة)
Minimum Wind Speed (Knot)	سرعة الرياح (الأدنى) (عقدة)

(1): Annual Change Rate of Consumer Price Index.

(1): معدل التغير السنوي في الرقم القياسي لأسعار المستهلكين.





جمهورية مصر العربية Arab Republic of Egypt



Calling Code: +20	رمز المكالمات الدولية :	Capital: Cairo	العاصمة : القاهرة
Currency: Egyptian Pound	العملة : جنيه مصري	Area (Km²): 1 009 450	المساحة (كم ²):
Time Zone: UTC+2	منطقة التوقيت :	From Tot. AC: 7.1%	من مساحة الوطن العربي:
LAS Membership: 1945/3/22	الاتضمام إلى الجامعة :	Independence: 1922/2/28	الاستقلال:
CAPMAS Website	www.capmas.gov.eg	موقع الجهاز المركزي للتعبئة العامة والإحصاء	

POPULATION

Population (000's) *	82 305	2012	عدد السكان (الف نسمة) *
0-14 Years (%)	31.1	2012	14-0 سنة (%)
15-24 Years (%)	19.4	2012	24-15 سنة (%)
25-49 Years (%)	34.4	2012	49-25 سنة (%)
50-59 Years (%)	8.0	2012	59-50 سنة (%)
60 Years and above (%)	7.1	2012	60 سنة فأكثر (%)
Sex Ratio (No. of males per 100 females)*	104.6	2012	نسبة النوع (عدد الذكور لكل 100 أنثى) *
Percentage of Urban Population (%) *	42.9	2012	نسبة السكان في الحضر (%) *
Non-Citizens Population (%)	0.3	2006	نسبة السكان غير المواطنين (%)
Population Density (population per km ²)	81.5	2012	الكثافة السكانية (فرد/كم ²)
Annual Population Growth Rate (%)	2.1	2006-96	معدل النمو السنوي للسكان (%)
Pop. from Total Pop. of A.C.(%)	22.2	2012	نسبة السكان من جملة سكان الوطن العربي (%)
No. of Household (000's)	17 289	2006	عدد الأسر (الف)
Average Household Size	4.2	2006	متوسط حجم الأسرة
Dependency Ratio (%) *	55.0	2012	نسبة الإعالة (%) *
Proportion of Pop. Below 1 \$ per day(%)	نسبة السكان الذين يقل دخلهم عن دولار واحد/يوم(%)

VITAL STATISTICS

			الإحصاءات الحيوية
Crude Birth Rate (Per 1000 pop.)	30.3	2011	معدل المواليد الخام (لكل 1000 من السكان)
Crude Death Rate (Per 1000 pop.)	6.1	2011	معدل الوفيات الخام (لكل 1000 من السكان)
Rate of Natural Increase (Per 1000 pop.)	24.2	2011	معدل الزيادة الطبيعية (لكل 1000 من السكان)
Infant Mortality Rate (Per 1000 Live Births)	14.7	2011	معدل وفيات الأطفال الرضع (لكل 1000 مولود حي)
Under 5 Mortality Rate (Per 1000 Live Births)	19.0	2011	معدل وفيات الأطفال دون 5 من العمر (لكل 1000 مولود حي)
Maternal Mortality Rate(Per 100 000 Live Births)	54.0	2011	معدل وفيات الأمهات (لكل 100 000 مولود حي)
Life Expectancy at Birth (year)	70.0	2011	العمر المتوقع عند الولادة (سنة)
Male Life Expectancy	68.6	2011	العمر المتوقع عند الذكور
Female Life Expectancy	71.4	2011	العمر المتوقع عند الإناث
Total Fertility Rate	3.0	2008	معدل الخصوبة الكلي
Average Age at First Marriage	متوسط السن عند الزواج الأول
Male Average Age at First Marriage	29.6	2011	متوسط سن الذكور عند الزواج الأول
Female Average Age at First Marriage	24.5	2011	متوسط سن الإناث عند الزواج الأول
Crude Marriage Rate (per 1000 pop.)	11.2	2011	معدل الزواج الخام (لكل 1000 من السكان)
Crude Divorce Rate (per 1000 pop.)	1.90	2011	معدل الطلاق الخام (لكل 1000 من السكان)

*: Data on 1/7/2012

*: بيانات في 2012/7/1

تابع - جمهورية مصر العربية
Cont. - Arab Republic of Egypt

HOUSING (census)			المساكن (تعداد)
No. of Houses (000's)	23 764	2006	عدد المساكن (الف)
Average No. of Rooms in a House	3.7	2006	متوسط عدد الغرف في المسكن
Houses Connected to Electricity Network (%)	93.9	2006	المساكن المتصلة بشبكة الكهرباء (%)
Houses Connected to Water Network (%)	84.9	2006	المساكن المتصلة بشبكة المياه (%)
Houses Connected to Sewage Network (%)	28.9	2006	المساكن المتصلة بشبكة الصرف الصحي (%)
Number of Residential buildings	10 466	2006	عدد المباني السكنية
Number of Non Residential buildings	1 128	2006	عدد المباني غير السكنية

MANPOWER & LABOR FORCE			القوة البشرية وقوة العمل
Manpower (000's)	51 086	2011	حجم القوة البشرية (الف)
Male (%)	50.9	2011	ذكور (%)
Female (%)	49.1	2011	إناث (%)
Labor Force (000's)	26 526	2011	إجمالي قوة العمل (الف)
Male (%)	77.4	2011	ذكور (%)
Female (%)	22.6	2011	إناث (%)
Unemployment Rate(15 years +) (%)	12.0	2011	معدل البطالة (15 سنة فأكثر) (%)
Male Unemployment Rate(%)	8.9	2011	معدل البطالة ذكور (%)
Female Unemployment Rate(%)	22.7	2011	معدل البطالة إناث (%)

EMPLOYEES BY OCCUPATION			المشتغلين حسب المهنة
Legislators, Senior Officials and Directors(%)	5.8	2011	رجال التشريع وكبار المسؤولين والمديرون (%)
Specialists(the owners of the scientif. professions)(%)	13.5	2011	الأخصائيين - أصحاب المهن العلمية (%)
Technicians and assistants Specialists(%)	8.6	2011	الفنيون ومساعدي الأخصائيين (%)
Authors clerical work and etc.(%)	3.0	2011	القائمون بالأعمال المكتبية ومن إليهم (%)
Services workers and shop sales(%)	7.7	2011	العاملون في الخدمات ومحلات البيع (%)
Farmers, agricultural, fishing & profess. workers(%)	28.3	2011	المزارعون وعمال الزراعة والعمالون بالصيد المتخصصين (%)
Artisans and etc.(%)	16.8	2011	الحرفيون ومن إليهم (%)
Workers operate facto, machine operat.&product.w	8.7	2011	عمال تشغيل المصانع ومشغلو الماكينات وتجميع مكونات الإنتاج (%)
Regular workers(%)	7.5	2011	عمال المهن العادية (%)
Not Stated(%)	0.2	2011	الأفراد الذين لا يمكن تصنيفهم حسب المهنة (%)
Unemployed (%)	متعطل (%)
Not Stated (%)	غير مبين (%)

AGRICULTURE			الزراعة
Cultivated Area (000's Hectare)	3 619	2011	الرقعة الزراعية (الف هكتار)
Forest Area (000's Hectare)	مساحة الغابات (الف هكتار)
Vegetable Production (000's Ton)	21 304	2011	إنتاج الخضروات (الف طن)
Fruit Production (000's Ton)	...	2011	إنتاج الفواكه (الف طن)
Wheat Production (000's Ton)	8 371	2011	إنتاج القمح (الف طن)
Barley Production (000's Ton)	122	2011	إنتاج الشعير (الف طن)
Red Meat Production (000's Head)	988	2011	إنتاج اللحوم الحمراء (الف رأس)
Poultry Meat Production (000's Ton)	1 001	2011	إنتاج لحوم الدواجن (الف طن)
Eggs Production (Million Eggs)	7 740	2011	إنتاج البيض (مليون بيضة)
Milk Production (000's Ton)	5 803	2011	إنتاج الحليب (الف طن)

تابع - جمهورية مصر العربية
Cont. - Arab Republic of Egypt

TRANSPORT

النقل

Total Length of Roads (km)	121 394	2012	إجمالي أطوال الطرق (كم)
Number of Passengers' Cars(private)	3 231 513	2012	عدد سيارات الركاب (خاصة)
Number of Goods' Vehicles	1 020 378	2012	عدد عربات البضائع
Number of Road Accidents	16 830	2011	عدد حوادث الطرق
Road Accidents Death	7 115	2011	عدد وفيات حوادث الطرق
Total Length of Railway Lines (km)	9 570	2012/11	أطوال السكك الحديدية (كم)
No. of Vessels Entered at Seaports	18 159	2011	عدد السفن القادمة في الموانئ
No. of Vessels Cleared at Seaports	18 159	2011	عدد السفن المغادرة من الموانئ
Number of International Airports	13	2011	عدد المطارات الدولية
No. of Aircrafts Arriving at Airports	155 782	2011	عدد الطائرات القادمة في المطارات
No. of Aircrafts Departing from Airports	155 423	2011	عدد الطائرات المغادرة من المطارات
Passengers Arriving at Airports (000's)	14 570	2011	الركاب القادمون في المطارات (ألف راكب)
Passengers Departing at Airports(000's)	14 675	2011	الركاب المغادرون من المطارات (ألف راكب)

TELECOMMUNICATION

الاتصالات

Number of Fixed Telephone Lines (000's)		2012/11	عدد الخطوط الهاتفية الثابتة (ألف)
Fixed Telephone Lines per 100 inhabitants	10.6	2012/11	عدد الخطوط الهاتفية الثابتة لكل 100 من السكان
No. of Mobile Cellular Subscribers (000's)	92 440	2012/11	عدد مشتركى الهاتف المحمول الخليوي (ألف)
Mobile Cellular Subscribers per 100 inhabitants	112	2012/11	عدد مشتركى الهاتف المحمول الخليوي لكل 100 من السكان
Number of Internet Subscribers (000's)	31 210	2012/11	عدد مشتركى الإنترنت (ألف)
Internet Subscribers per 100 inhabitants	38	2012/11	عدد مشتركى الإنترنت لكل 100 من السكان
Households who Own Personal Computer(000'S)	...	2012/11	عدد الأسر التي تملك جهاز كمبيوتر (ألف)
Number of Post Offices	3 794	2012/11	عدد مكاتب البريد
Number of Post Boxes	37 402	2012/11	عدد صناديق البريد

HEALTH

الصحة

No of Hospitals ⁽¹⁾	1 908	2011	عدد المستشفيات
No of Beds	127 712	2011	عدد الأسرة
Average Pop. Per Bed	630	2011	متوسط عدد السكان لكل سرير
Average Pop. Per Physician ⁽¹⁾	1 295	2011	متوسط عدد السكان لكل طبيب ⁽¹⁾
Average Pop. Per Dentist ⁽¹⁾	7 310	2011	متوسط عدد السكان لكل طبيب أسنان ⁽¹⁾
Average Pop. Per Pharmacist ⁽¹⁾	4 525	2011	متوسط عدد السكان لكل صيدلي ⁽¹⁾
Average Pop. Per Nurse ⁽¹⁾	726	2011	متوسط عدد السكان لكل ممرض/ممرضة ⁽¹⁾
Number of Malaria Patients	عدد مرضى الملاريا
Number of Tuberculosis(TB) Patients	عدد مرضى المل
Number of Cancer Patients	عدد مرضى السرطان
Number of HIV Patients (AIDS)	370	2009	عدد حالات نقص المناعة البشرية (الإيدز)
One Year Child. Immunized Against Measles(%)	نسبة الأطفال الذين بلغوا سنة والملقحين ضد الحصبة
Ministry of Health Budget of Gov. Budget(%)	5.1	2013/12	موازنة وزارة الصحة من موازنة الحكومة (%)

(1): The Average is According to Numbers of Doctors and Nursing Staff in Duty at Ministry of Health

(1): المعدل طبقاً لأعداد الأطباء و هيئة التمريض المزاولين

Staff in Duty at Ministry of Health

بوزارة الصحة والسكان.

تابع - جمهورية مصر العربية
Cont. - Arab Republic of Egypt

EDUCATION

التعليم

Illiteracy Percentage 15 Years and +	نسبة الأمية 15 سنوات فأكثر (%)
Male (%)	25.4	2006	ذكور (%)
Female (%)	42.2	2006	إناث (%)
Ratio of Female to Male Literacy (%)	74.7	2006	نسبة الإناث إلى الذكور من الملمين بالقراءة والكتابة (%)
Total Number of Students	19 817 184	2012/11	عدد طلبة المدارس في كافة المراحل
Kindergarten (%)	4.4	2012/11	رياض الأطفال (%)
Primary (%)	54.6	2012/11	ابتدائي (%)
Preparatory (%)	23.5	2012/11	إعدادي (%)
Secondary (%)	16.5	2012/11	ثانوي (%)
Others (%)	1.0	2012/11	أخرى (%)
Ratio of Female to Male Kindergarten(%)	91.0	2012/11	نسبة الإناث إلى الذكور رياض الأطفال (%)
Ratio of Female to Male Primary(%)	91.8	2012/11	نسبة الإناث إلى الذكور ابتدائي (%)
Ratio of Female to Male Preparatory(%)	94.5	2012/11	نسبة الإناث إلى الذكور إعدادي (%)
Ratio of Female to Male Secondary(%)	92.1	2012/11	نسبة الإناث إلى الذكور ثانوي (%)
Number of Teachers	887 251	2012/11	عدد المدرسين
Number of Students Per Teacher	22	2012/11	عدد الطلاب لكل مدرس
Number of Classes	508 410	2012/11	عدد الفصول
Number of Students Per Class	39	2012/11	عدد الطلاب لكل فصل
No. of Students at High Education	1 722 968	2012/11	عدد الطلاب في التعليم الجامعي وما فوق
Ratio of Fem.to Male of Stud. at High Educat.(%)	93	2012/11	نسبة الإناث إلى الذكور في التعليم الجامعي وما فوق (%)
Ministry of Educat. Budget of Gov. Budget (%)	11.7	2012/11	موازنة وزارة التعليم من موازنة الحكومة (%)

TOURISM

السياحة

Number of Arrival Tourists (000's)	11 532	2012	عدد السياح القادمين (الف)
Arabs (%)	19.7	2012	عرب (%)
Asians (Except Arabs) (%)	3.6	2012	آسيويون (عدا العرب) (%)
Africans (Except Arabs) (%)	1.1	2012	أفريقيون (عدا العرب) (%)
Europeans (%)	73.0	2012	أوروبيون (%)
Americans (%)	2.5	2012	أمريكيون (%)
Others (%)	0.2	2012	آخرون (%)
Number of Hotels	1 321	2011	عدد الفنادق
***** (%)	18.5	2011	***** (%)
**** (%)	9.8	2011	**** (%)
*** (%)	13.3	2011	*** (%)
** (%)	9.3	2011	** (%)
* (%)	5.7	2011	* (%)
Others (%)	43.4	2011	أخرى (%)
Number of Rooms in Hotels	139 766	2011	عدد الغرف بالفنادق
Number of Beds in Hotels	254 030	2011	عدد الأسرة بالفنادق
Average of Bed Occupancy	54.7	2010	متوسط الإشغال للسرير
Average Length of Tourists Stay (night)	12.6	2012	متوسط مدة الإقامة للسياح (ليلة)
Tourism revenues (billion \$)	8	2011	الإيرادات السياحية (مليار دولار)

تابع - جمهورية مصر العربية
Cont. - Arab Republic of Egypt

CULTURE AND INFORMATION

			الثقافة والإعلام
Number of Sports Stadiums	15 591	2011	عدد الملاعب الرياضية
Visitors to Museums and Archaeological Sites (000)	18 383	2011	عدد الزائرين للمتاحف والأماكن الأثرية (ألف)
Number of Newspapers	102	2011	عدد الصحف

ENERGY

			الطاقة
Crude Oil Production (000's TOE)	28 280	2011/10	إنتاج النفط الخام (ألف طن متري)
Crude Oil Reserve (billion barrels at EY)	4.3	2011	احتياطي النفط الخام (مليار برميل في نهاية السنة)
Crude Oil Exports (000's TOE)	3 743	2011/10	صادرات النفط الخام (ألف طن)
Oil Consumption (000's TOE)	33 535	2010/09	استهلاك النفط (ألف طن متري)
Natural Gas Production (000's TOE)	46 414	2011/10	إنتاج الغاز الطبيعي (ألف طن متري)
Natural Gas Reserve (billion m3)	2 045	2011	احتياطي الغاز الطبيعي (مليار متر3)
Natural Gas Consumption (000's TOE)	35 302	2011/10	استهلاك الغاز الطبيعي (ألف طن متري)
Electric Energy Production (million KW/H)	146 949	2011/10	إنتاج الطاقة الكهربائية (مليون كيلووات/ساعة)
Total Energy Consumption (million KW/H)	129 358	2011/10	إجمالي استهلاك الطاقة (مليون كيلووات/ساعة)
Consumption of Energy Per Capita (BOE)	نصيب الفرد في استهلاك الطاقة (برميل مكافئ لنفط)
Gasoline Production (000's TOE)	4 223	2010/09	إنتاج الغازولين (ألف طن متري)
Gasoline Consumption (000's TOE)	4 876	2010/09	استهلاك الغازولين (ألف طن متري)

FOREIGN TRADE

			التجارة الخارجية
Total Exports (million dollars)	29 273	2012	إجمالي الصادرات (مليون دولار)
Exports to A.C. of Total Exports (%)	30.6	2012	الصادرات إلى الدول العربية من إجمالي الصادرات (%)
Total Imports (million dollars)	69 531	2012	إجمالي الواردات (مليون دولار)
Imports From A.C. of Total Imports (%)	13.4	2012	الواردات من الدول العربية من إجمالي الواردات (%)

Major Countries Exporting to (million dollars)

			أهم الدول المصدر إليها (مليون دولار)
1- Italy	2 313	2012	1- إيطاليا
2- America	2 005	2012	2- أمريكا
3- Saudi-Arabia	1 824	2012	3- السعودية
4- Spain	1 003	2012	4- إسبانيا

Major Countries Importing from (million dollars)

			أهم الدول المستوردة منها (مليون دولار)
1- America	5 248	2012	1- أمريكا
2- China	6 558	2012	2- الصين
3- Germany	4 647	2012	3- ألمانيا
4- Italy	3 448	2012	4- إيطاليا

Major Commodities Exported (million dollars)

			أهم السلع المصدرة (مليون دولار)
1- Liquefied natural gas	1 847	2012	1- غاز طبيعي مسيل
2- Petroleum, crude	3 008	2012	2- بترول خام
3- Partially refined oil, & (trade crude)	1 637	2012	3- نفط مكرر جزئياً و(تريديكرود)
4- Gold & platinum	1 296	2012	4- الذهب و المظلي بالبالاتين

Major Commodities Imported (million dollars)

			أهم السلع المستوردة (مليون دولار)
1- Durum wheat	3 169	2012	1- حنطة (قمح) قاسية
2- Solar	5 348	2012	2- غاز أوليل (سولار)
3- Other articles of iron or steel	1 104	2012	3- مصنوعات آخر من حديد أو صلب
4- Petroleum, crude	2 919	2012	4- بترول خام

تابع - جمهورية مصر العربية
Cont. - Arab Republic of Egypt

NATIONAL ACCOUNTS

الحسابات القومية

GDP at Current Prices (Million \$)	256 669	*2012/11	الناتج المحلي الإجمالي بالأسعار الجارية (مليون دولار)
Average GDP Per Capita (\$)	3 153	*2012/11	متوسط نصيب الفرد من الناتج المحلي الإجمالي (\$))

PUBLIC FINANCE

المالية العامة

Government Revenues (Million \$)(*)	57 328	*2012/11	الإيرادات الحكومية (مليون دولار)(*)
Government Expenditures (Million \$)(*)	80 450	*2012/11	التفقات الحكومية (مليون دولار)(*)

CONSUMER PRICE INDEX

الرقم القياسي لأسعار المستهلكين

General Price Index (1/1/2010=100)	125.0	2012	الرقم القياسي العام (100=2010/1/1)
Annual Inflation Rate (%) ⁽¹⁾	7.3	2012	معدل التضخم السنوي (%) ⁽¹⁾

EXCHANGE RATE AND CONVERSION FACTORS

سعر الصرف ومعاملات التحويل

National Currency =...U.S. Dollar (Exports)	0.171010	2011/10	وحدة عملة وطنية = ... دولار أمريكي (للصادرات)
National Currency =...U.S. Dollar (Imports)	0.171010	2011/10	وحدة عملة وطنية = ... دولار أمريكي (للواردات)
Exchange Rate National Currency=...U.S. \$	0.163982	2012	سعر الصرف وحدة عملة وطنية = ... دولار أمريكي

ENVIRONMENT & SUSTAINABLE DEVELOPMENT

البيئة والتنمية المستدامة

Solid Waste Quantity (garbage)(Ton)	13 806 269	2010	كمية المخلفات الصلبة (القمامة) (طن)
Maximum Temperature C ⁰	42	2011	درجة الحرارة العظمى م ⁰
Minimum Temperature C ⁰	15	2011	درجة الحرارة الصغرى م ⁰
Maximum Relative Humidity (%)	67	2011	الرطوبة النسبية (عظمى) (%)
Minimum Relative Humidity (%)	95	2011	الرطوبة النسبية (صغرى) (%)
Maximum Quantity of Rainfall (mm)	15	2011	أعلى كمية أمطار (مم)
Minimum Quantity of Rainfall(mm)	0	2011	أدنى كمية أمطار (مم)
Maximum Wind Speed (Knot)	11	2009	سرعة الرياح (الأعلى) (عقدة)
Minimum Wind Speed (Knot)	2	2009	سرعة الرياح (الأدنى) (عقدة)

(1): Annual Change Rate of Consumer Price Index.

(1): معدل التغير السنوي في الرقم القياسي لأسعار المستهلكين.

*: Data at 1/7/2012

*: بيانات في 2012/7/1





المملكة المغربية Kingdom of Morocco



Calling Code: +212	رمز المكالمات الدولية :	Capital: Rabat	الرباط	العاصمة :
Currency: Moroccan Dirham	العملة : درهم مغربي	Area (Km²): 710 850		المساحة (كم ²):
Time Zone: UTC+0	منطقة التوقيت :	From Tot. AC: 5.1%		من مساحة الوطن العربي:
LAS Membership: 1958/10/1	الاتضمام إلى الجامعة :	Independence: 1955/11/18		الاستقلال:
Direction de la Statistique Website www.hcp.mc				موقع مديرية الإحصاء

POPULATION

Population (000's)	32 597	2012	عدد السكان (الف نسمة)
0-14 Years (%)	26.6	2012	14-0 سنة (%)
15-24 Years (%)	19.2	2012	24-15 سنة (%)
25-49 Years (%)	35.9	2012	49-25 سنة (%)
50-59 Years (%)	9.3	2012	59-50 سنة (%)
60 Years and above (%)	9.0	2012	60 سنة فأكثر (%)
Sex Ratio (No. of males per 100 females)	98.7	2012	نسبة النوع (عدد الذكور لكل 100 أنثى)
Percentage of Urban Population (%)	58.8	2012	نسبة السكان في الحضر (%)
Non-Citizens Population (%)	نسبة السكان غير المواطنين (%)
Population Density (population per km ²)	45.9	2012	الكثافة السكانية (فرد/كم ²)
Annual Population Growth Rate (%)	1.0	2012	معدل النمو السنوي للسكان (%)
Pop. from Total Pop. of A.C.(%)	8.80	2012	نسبة السكان من جملة سكان الوطن العربي (%)
No. of Household (000's)	6 813	2012	عدد الأسر (الف)
Average Household Size	4.8	2012	متوسط حجم الأسرة
Dependency Ratio (%)	55.2	2012	نسبة الإعالة (%)
Proportion of Pop. Below 1 \$ per day(%)	نسبة السكان الذين يقل دخلهم عن دولار واحد/يوم(%)

VITAL STATISTICS

			الإحصاءات الحيوية
Crude Birth Rate (Per 1000 pop.)	18.5	2012	معدل المواليد الخام (لكل 1000 من السكان)
Crude Death Rate (Per 1000 pop.)	5.1	2012	معدل الوفيات الخام (لكل 1000 من السكان)
Rate of Natural Increase (Per 1000 pop.)	13.4	2012	معدل الزيادة الطبيعية (لكل 1000 من السكان)
Infant Mortality Rate (Per 1000 Live Births)	30.0	2010	معدل وفيات الأطفال الرضع (لكل 1000 مولود حي)
Under 5 Mortality Rate (Per 1000 Live Births)	36.0	2010	معدل وفيات الأطفال دون 5 من العمر (لكل 1000 مولود حي)
Maternal Mortality Rate(Per 100 000 Live Births)	128.0	2010	معدل وفيات الأمهات (لكل 100 000 مولود حي)
Life Expectancy at Birth (year)	73.5	2012	العمر المتوقع عند الولادة (سنة)
Male Life Expectancy	72.2	2012	العمر المتوقع عند الذكور
Female Life Expectancy	74.9	2012	العمر المتوقع عند الإناث
Total Fertility Rate	2.2	2011	معدل الخصوبة الكلي
Average Age at First Marriage	متوسط السن عند الزواج الأول
Male Average Age at First Marriage	31.4	2010	متوسط سن الذكور عند الزواج الأول
Female Average Age at First Marriage	26.6	2010	متوسط سن الإناث عند الزواج الأول
Crude Marriage Rate (per 1000 pop.)	9.8	2010	معدل الزواج الخام (لكل 1000 من السكان)
Crude Divorce Rate (per 1000 pop.)	0.7	2010	معدل الطلاق الخام (لكل 1000 من السكان)

تابع - المملكة المغربية
Cont. - Kingdom of Morocco

HOUSING

			المساكن
No. of Houses (000's)	112	2010	عدد المساكن (الف)
Average No. of Rooms in a House	3	2010	متوسط عدد الغرف في المسكن
Houses Connected to Electricity Network (%)	92.4	2009	المساكن المتصلة بشبكة الكهرباء (%)
Houses Connected to Water Network (%)	86.8	2009	المساكن المتصلة بشبكة المياه (%)
Houses Connected to Sewage Network (%)	56.7	2009	المساكن المتصلة بشبكة الصرف الصحي (%)
Number of Residential buildings	عدد المباني السكنية
Number of Non Residential buildings	عدد المباني غير السكنية

MANPOWER & LABOR FORCE

			القوة البشرية وقوة العمل
Manpower (000's)	11 660	2011	حجم القوة البشرية (الف)
Male (%)	74.3	2011	ذكور (%)
Female (%)	25.5	2011	إناث (%)
Labor Force (000's)	11 738	2011	إجمالي قوة العمل (الف)
Male (%)	73.6	2011	ذكور (%)
Female (%)	26.4	2011	إناث (%)
Unemployment Rate(15 years +) (%)	8.9	2011	معدل البطالة (15 سنة فأكثر) (%)
Male Unemployment Rate(%)	8.4	2011	معدل البطالة ذكور (%)
Female Unemployment Rate(%)	10.2	2011	معدل البطالة إناث (%)

LABOR FORCE BY OCCUPATION

			قوة العمل حسب المهنة
Professional Tech. & Related Workers (%)	23.5	2011	أصحاب المهن الفنية والعملية ومن اليهم (%)
Administrative & Managerial Workers (%)	4.0	2011	المديرون والإداريون ومديرو الأعمال (%)
Clerical & Related Workers (%)	المشتغلون بالكتابة ومن اليهم (%)
Sales Workers (%)	13.1	2011	المشتغلون بأعمال البيع ومن اليهم (%)
Service Workers (%)	11.2	2011	المشتغلون بأعمال الخدمات (%)
Agriculture, Animal Husbandry & Forestry Workers, Fisherman & Hunters (%)	39.6	2011	المشتغلون بالزراعة والغابات وتربية الحيوانات وصيد البر والبحر (%)
Production & Related Workers, Transport Equipt. Operators & Labourer (%)	7.8	2011	المشتغلون بأعمال الإنتاج ومن اليهم وعمال تشغيل وسائل النقل والعتالون (%)
Workers not classifiable by occupat. (%)	0.5	2011	أصحاب مهن غير واضحة التوصيف (%)
Unemployed (%)	متعطل (%)
Not Stated (%)	غير مبين (%)

AGRICULTURE

			الزراعة
Cultivated Area (000's Hectare)	9 104	2011	الرقعة الزراعية (الف هكتار)
Forest Area (000's Hectare)	4 364	2011	مساحة الغابات (الف هكتار)
Vegetable Production (000's Ton)	5 450	2011	إنتاج الخضروات (الف طن)
Fruit Production (000's Ton)	3 382	2011	إنتاج الفواكه (الف طن)
Wheat Production (000's Ton)	6 018	2011	إنتاج القمح (الف طن)
Barley Production (000's Ton)	2 318	2011	إنتاج الشعير (الف طن)
Red Meat Production (000's Ton)	440	2011	إنتاج اللحوم الحمراء (الف طن)
Poultry Meat Production (000's Ton)	590	2011	إنتاج لحوم الدواجن (الف طن)
Eggs Production (Million Egg)	5 100	2011	إنتاج البيض (مليون بيضة)
Milk Production (Million liter)	1 589	2011	إنتاج الحليب (مليون لتر)

تابع - المملكة المغربية
Cont. - Kingdom of Morocco

TRANSPORT

النقل

Total Length of Roads (km)	41 419	2011	إجمالي أطوال الطرق (كم)
Number of Passengers' Cars	2 083 710	2011	عدد سيارات الركاب
Number of Goods' Vehicles	40 811	2011	عدد عربات البضائع
Number of Road Accidents	67 082	2011	عدد حوادث الطرق
Road Accidents Death	4 222	2011	عدد وفيات حوادث الطرق
Total Length of Railway Lines (km)	2 109	2011	أطوال السكك الحديدية (كم)
No. of Vessels Entered at Seaports	عدد السفن القادمة في الموانئ
No. of Vessels Cleared at Seaports	عدد السفن المغادرة من الموانئ
Number of International Airports	18	2011	عدد المطارات الدولية
No. of Aircrafts Arriving at Airports	150 011	2011	عدد الطائرات القادمة في المطارات
No. of Aircrafts Departing from Airports	عدد الطائرات المغادرة من المطارات
Passengers Arriving at Airports (000's)	7 640	2011	الركاب القادمون في المطارات (ألف راكب)
Passengers Departing at Airports(000's)	7 791	2011	الركاب المغادرون من المطارات (ألف راكب)

TELECOMMUNICATION

الاتصالات

Number of Fixed Telephone Lines (000's)	3 516	2011	عدد الخطوط الهاتفية الثابتة (ألف)
Fixed Telephone Lines per 100 inhabitants	11.1	2011	عدد الخطوط الهاتفية الثابتة لكل 100 من السكان
No. of Mobile Cellular Subscribers (000's)	36 554	2011	عدد مشتركى الهاتف المحمول الخليوي (ألف)
Mobile Cellular Subscribers per 100 inhabitants	113.6	2011	عدد مشتركى الهاتف المحمول الخليوي لكل 100 من السكان
Number of Internet Subscribers (000's)	3 182	2011	عدد مشتركى الإنترنت (ألف)
Internet Subscribers per 100 inhabitants	9.9	2011	عدد مشتركى الإنترنت لكل 100 من السكان
Households who Own Personal Computer	عدد الأسر التي تملك جهاز كمبيوتر
Number of Post Offices	1 802	2011	عدد مكاتب البريد
Number of Post Boxes	270 868	2011	عدد صناديق البريد

HEALTH

الصحة

No of Hospitals	141	2011	عدد المستشفيات
No of Beds	27 326	2011	عدد الأسرة
Average Pop. Per Bed	1 180	2011	متوسط عدد السكان لكل سرير
Average Pop. Per Physician	1 638	2011	متوسط عدد السكان لكل طبيب
Average Pop. Per Dentist	8 015	2011	متوسط عدد السكان لكل طبيب أسنان
Average Pop. Per Pharmacist	متوسط عدد السكان لكل صيدلي
Average Pop. Per Nurse	1 912	2011	متوسط عدد السكان لكل ممرض/ممرضة
Number of Malaria Patients	262	2011	عدد مرضى الملاريا
Number of Tuberculosis(TB) Patients	27 425	2011	عدد مرضى المل
Number of Cancer Patients	عدد مرضى السرطان
Number of HIV Patients (AIDS)	460	2010	عدد حالات نقص المناعة البشرية (الإيدز)
One Year Child. Immunized Against Measles(%)	نسبة الأطفال الذين بلغوا سنة والملقحين ضد الحصبة
Ministry of Health Budget of Gov. Budget(%)	3.5	2011	موازنة وزارة الصحة من موازنة الحكومة (%)

تابع - المملكة المغربية
Cont. - Kingdom of Morocco

EDUCATION

التعليم

Illiteracy Percentage 15 Years and + (%)	43.9	2009	نسبة الإناث 15 سنة فأكثر (%)
Male (%)	68.4	2009	ذكور (%)
Female (%)	53.4	2009	إناث (%)
Ratio of Female to Male Literacy (%)	نسبة الإناث إلى الذكور من الملمين بالقراءة والكتابة (%)
Total Number of Students	7 148 797	2012/11	عدد طلبة المدارس في كافة المراحل
Kindergarten (%)	9.6	2012/11	رياض الأطفال (%)
Primary (%)	56.2	2012/11	ابتدائي (%)
Preparatory (%)	20.8	2012/11	إعدادي (%)
Secondary (%)	13.4	2012/11	ثانوي (%)
other (%)	...	2012/11	أخرى (%)
Ratio of Female to Male Kindergarten(%)	74.0	2012/11	نسبة الإناث إلى الذكور رياض الأطفال (%)
Ratio of Female to Male Primary(%)	90.7	2012/11	نسبة الإناث إلى الذكور ابتدائي (%)
Ratio of Female to Male Preparatory(%)	78.3	2012/11	نسبة الإناث إلى الذكور إعدادي (%)
Ratio of Female to Male Secondary(%)	91.9	2012/11	نسبة الإناث إلى الذكور ثانوي (%)
Number of Teachers	367 928	2012/11	عدد المدرسين
Number of Students Per Teacher	19	2012/11	عدد الطلاب لكل مدرس
Number of Classes	251 285	2012/11	عدد الفصول
Number of Students Per Class	28	2012/11	عدد الطلاب لكل فصل
No. of Students at High Education	313 404	2010/09	عدد الطلاب في التعليم الجامعي وما فوق
Ratio of Fem.to Male of Stud. at High Educat.(%)	88	2010/09	نسبة الإناث إلى الذكور في التعليم الجامعي وما فوق (%)
Ministry of Educat. Budget of Gov. Budget(%)	23.6	2010/09	موازنة وزارة التعليم من موازنة الحكومة (%)

TOURISM

السياحة

Number of Arrival Tourists (000's)	5 518	2011	عدد السياح القادمين (الف)
Arabs (%)	2.2	2011	عرب (%)
Asians (Except Arabs) (%)	1.5	2011	آسيويون (عدا العرب) (%)
Africans (Except Arabs) (%)	1.0	2011	أفريقيون (عدا العرب) (%)
Europeans (%)	75.3	2011	أوروبيون (%)
Americans (%)	1.9	2011	أمريكيون (%)
Others (%)	18.1	2011	آخرون (%)
Number of Hotels	2 188	2011	عدد الفنادق
***** (%)	3.2	2011	***** (%)
**** (%)	7.8	2011	**** (%)
*** (%)	8.6	2011	*** (%)
** (%)	8.4	2011	** (%)
* (%)	8.5	2011	* (%)
Others (%)	63.5	2011	أخرى (%)
Number of Rooms in Hotels	86 387	2011	عدد الغرف بالفنادق
Number of Beds in Hotels	184 125	2011	عدد الأسرة بالفنادق
Average of Bed Occupancy (%)	40.0	2011	متوسط الإشغال للسرير (%)
Average Length of Tourists Stay (night)	3.1	2011	متوسط مدة الإقامة للسياح (ليلة)
Total Value of Tourism Receipts (Million \$)	إجمالي قيمة العائدات السياحية (مليون دولار)

تابع - المملكة المغربية
Cont. - Kingdom of Morocco

CULTURE AND INFORMATION

			الثقافة والإعلام
Number of Sports Stadiums	عدد الملاعب الرياضية
Visitors to Museums and Archaeological Sites	إجمالي عدد الزائرين للمتاحف والأماكن الأثرية
Number of Magazines and Newspapers	عدد المجلات والصحف

ENERGY

			الطاقة
Crude Oil Production (000's barrel/day)	0.2	2011	إنتاج النفط الخام (ألف برميل/يوم)
Crude Oil Reserve (billion barrels at EY)	0.002	2011	احتياطي النفط الخام (مليار برميل في نهاية السنة)
Crude Oil Exports (000's barrel/day)	صادرات النفط الخام (ألف برميل/يوم)
Oil Consumption (000's barrel/day)	195	2011	استهلاك النفط (ألف برميل/يوم)
Natural Gas Production (million m ³)	إنتاج الغاز الطبيعي (مليون متر ³)
Natural Gas Reserve (billion m ³)	1	2011	احتياطي الغاز الطبيعي (مليار متر ³)
Natural Gas Consumption (000's BOE/day)	15	2011	استهلاك الغاز الطبيعي (ألف برميل مكافئ نفط/يوم)
Electric Energy Production (Gw/H)	24 147	2011	إنتاج الطاقة الكهربائية (جيجا وات/ساعة)
Total Energy Consumption (Gw/H)	15 133	2009	إجمالي استهلاك الطاقة (جيجا وات/ساعة)
Consumption of Energy Per Capita (BOE)	نصيب الفرد في استهلاك الطاقة (برميل مكافئ نفط)
Gasoline Production (000's barrel/day)	14	2011	إنتاج الغازولين (ألف برميل/يوم)
Gasoline Consumption (000's barrel/day)	استهلاك الغازولين (ألف برميل/يوم)

FOREIGN TRADE

			التجارة الخارجية
Total Exports (million dollars)	21 526	2011	إجمالي الصادرات (مليون دولار)
Exports to A.C. of Total Exports (%)	4.1	2011	الصادرات إلى الدول العربية من إجمالي الصادرات (%)
Total Imports (million dollars)	44 294	2011	إجمالي الواردات (مليون دولار)
Imports from A.C. of Total Imports (%)	15.2	2011	الواردات من الدول العربية من إجمالي الواردات (%)

Major Countries Exporting to (million dollars)

			أهم الدول المصدر إليها (مليون دولار)
1- France	4 422	2011	1- فرنسا
2- Spain	3 912	2011	2- أسبانيا
3- India	1 458	2011	3- الهند
4- Brazil	1 116	2011	4- البرازيل

Major Count. importing from (million dollars)

			أهم الدول المستورد منها (مليون دولار)
1- France	6 322	2011	1- فرنسا
2- Spain	4 847	2011	2- أسبانيا
3- United States of America	3 579	2011	3- الولايات المتحدة الأمريكية
4- Saudi Arabia	3 034	2011	4- السعودية

Major Commodities Exported (million dollars)

			أهم السلع المصدرة (مليون دولار)
1- Electrical machinery	3 063	2011	1- آلات وأجهزة ومعدات كهربائية
2- Fertilisers	2 319	2011	2- أسمدة
3- Clothing Not Knitted	2 259	2011	3- الملابس وتوابع البسة من غير مصنراة
4- Inorganic chemical products	2 059	2011	4- منتجات كيميائية غير عضوية

Major Commodities Imported (million dollars)

			أهم السلع المستوردة (مليون دولار)
1- Mineral fuels & mineral oils	11 221	2011	1- وقود معدني وزيت معدني
2- Nuclear reactors & boilers	4 093	2011	2- مفاعلات نووية ومرآجل
3- Electrical machinery	3 482	2011	3- آلات وأجهزة ومعدات كهربائية
4- Vehicles, Tractors And Parts	2 754	2011	4- سيارات وجرارات وأجزاؤها

تابع - المملكة المغربية
Cont. - Kingdom of Morocco

NATIONAL ACCOUNTS

			الحسابات القومية
GDP at Current Prices (Million \$)	98 825	2012	النتائج المحلي الإجمالي بالأسعار الجارية (مليون دولار)
Average GDP Per Capita (\$)	3 032	2012	متوسط نصيب الفرد من الناتج المحلي الإجمالي (\$))

PUBLIC FINANCE

			المالية العامة
Government Revenues (Million \$)	30 363	2012	الإيرادات الحكومية (مليون دولار)
Government Expenditures (Million \$)	29 297	2012	التفقات الحكومية (مليون دولار)

CONSUMER PRICE INDEX ⁽¹⁾

			الرقم القياسي لأسعار المستهلكين ⁽¹⁾
General Price Index (2006=100)	109.4	2011	الرقم القياسي العام (2006=100)
Annual Inflation Rate (%) ⁽²⁾	0.9	2011	معدل التضخم السنوي (%) ⁽²⁾

EXCHANGE RATE AND CONVERSION FACTORS

			سعر الصرف ومعاملات التحويل
National Currency =...U.S. Dollar (Exports)	0.123730	2011	وحدة عملة وطنية = ... دولار أمريكي (للصادرات)
National Currency =...U.S. Dollar (Imports)	0.123730	2011	وحدة عملة وطنية = ... دولار أمريكي (للواردات)
Exchange Rate National Currency=...U.S. \$	0.118624	2012	سعر الصرف وحدة عملة وطنية = ...دولار أمريكي

ENVIRONMENT & SUSTAINABLE DEVELOPMENT

			البيئة والتنمية المستدامة
Solid Waste Quantity (garbage)(Ton/day)	11 376	2003	كمية المخلفات الصلبة (القمامة) (طن/يوم)
Maximum Temperature C ⁰	درجة الحرارة العظمى م ⁰
Minimum Temperature C ⁰	درجة الحرارة الصغرى م ⁰
Maximum Relative Humidity (%)	الرطوبة النسبية(عظمى) (%)
Minimum Relative Humidity (%)	الرطوبة النسبية(صغرى) (%)
Maximum Quantity of Rainfall (mm)	2 295	2010/09	اعلى كمية امطار (مم)
Minimum Quantity of Rainfall(mm)	8	2010/09	ادنى كمية امطار (مم)
Maximum Wind Speed (Knot)	سرعة الرياح (الأعلى) (عقدة)
Minimum Wind Speed (Knot)	سرعة الرياح (الأدنى) (عقدة)

(1): Data for Urban Milieu

(2): Annual Change Rate of Consumer Price Index.

(1): البيانات للوسط الحضري في الرقم القياسي لأسعار المستهلكين.

(2): معدل التغير السنوي في الرقم القياسي لأسعار المستهلكين.





الجمهورية الإسلامية الموريتانية
Islamic Republic of Mauritania



Calling Code: +222	رمز المكالمات الدولية :	Capital: Nouakchott	العاصمة : نواكشوط
Currency: Ouguiya (MRO)	العملة : أوقية	Area (Km²): 1 030 700	المساحة (كم ²):
Time zone: UTC+1	منطقة التوقيت :	From Tot. AC: 7.3%	من مساحة الوطن العربي:
LAS Membership: 1973/11/26	الاتضمام إلى الجامعة:	Independence: 1960/11/28	الاستقلال:
Office National des Statistiques Website www.ons.mr		موقع المكتب الوطني للإحصاء	

POPULATION

Population (000's)	3 432	2011	عدد السكان (الف نسمة)
0-14 Years (%)	41.7	2010	14-0 سنة (%)
15-24 Years (%)	19.7	2010	24-15 سنة (%)
25-49 Years (%)	28.3	2010	49-25 سنة (%)
50-59 Years (%)	5.6	2010	59-50 سنة (%)
60 Years and above (%)	4.7	2010	60 سنة فأكثر (%)
Sex Ratio (No. of males per 100 females)	99.5	2011	نسبة النوع (عدد الذكور لكل 100 أنثى)
Percentage of Urban Population (%)	40.4	2005	نسبة السكان في الحضر (%)
Non-Citizens Population (%)	نسبة السكان غير المواطنين (%)
Population Density (population per km ²)	3.3	2011	الكثافة السكانية (فرد/كم ²)
Annual Population Growth Rate (%)	2.4	2011	معدل النمو السنوي للسكان (%)
Pop. from Total Pop. of A.C.(%)	0.95	2011	نسبة السكان من جملة سكان الوطن العربي (%)
No. of Household (000's)	عدد الأسر (الف)
Average Household Size	متوسط حجم الأسرة
Dependency Ratio (%)	81.1	2010	نسبة الإعالة (%)
Proportion of Pop. Below 1 \$ per day(%)	نسبة السكان الذين يقل دخلهم عن دولار واحد/يوم(%)

VITAL STATISTICS

			الإحصاءات الحيوية
Crude Birth Rate (Per 1000 pop.)	42.6	2001	معدل المواليد الخام (لكل 1000 من السكان)
Crude Death Rate (Per 1000 pop.)	13.0	2001	معدل الوفيات الخام (لكل 1000 من السكان)
Rate of Natural Increase (Per 1000 pop.)	29.6	2001	معدل الزيادة الطبيعية (لكل 1000 من السكان)
Infant Mortality Rate (Per 1000 Live Births)	77.0	2007	معدل وفيات الأطفال الرضع (لكل 1000 مولود حي)
Under 5 Mortality Rate (Per 1000 Live Births)	معدل وفيات الأطفال دون 5 من العمر (لكل 1000 مولود حي)
Maternal Mortality Rate(Per 100 000 Live Births)	معدل وفيات الأمهات (لكل 100 000 مولود حي)
Life Expectancy at Birth (year)	52.3	2001	العمر المتوقع عند الولادة (سنة)
Male Life Expectancy	العمر المتوقع عند الذكور
Female Life Expectancy	العمر المتوقع عند الإناث
Total Fertility Rate	5.8	2007	معدل الخصوبة الكلي
Average Age at First Marriage	متوسط السن عند الزواج الأول
Male Average Age at First Marriage	متوسط سن الذكور عند الزواج الأول
Female Average Age at First Marriage	متوسط سن الإناث عند الزواج الأول
Crude Marriage Rate (per 1000 pop.)	معدل الزواج الخام (لكل 1000 من السكان)
Crude Divorce Rate (per 1000 pop.)	معدل الطلاق الخام (لكل 1000 من السكان)

تابع - الجمهورية الإسلامية الموريتانية
Cont. - Islamic Republic of Mauritania

HOUSING			المساكن
No. of Houses (000's)	عدد المساكن (ألف)
Average No. of Rooms in a House	متوسط عدد الغرف في المسكن
Houses Connected to Electricity Network (%)	المساكن المتصلة بشبكة الكهرباء (%)
Houses Connected to Water Network (%)	المساكن المتصلة بشبكة المياه (%)
Houses Connected to Sewage Network (%)	المساكن المتصلة بشبكة الصرف الصحي (%)
Number of Residential buildings	عدد المباني السكنية
Number of Non Residential buildings	عدد المباني غير السكنية

MANPOWER & LABOR FORCE			القوة البشرية وقوة العمل
Manpower (000's)	حجم القوة البشرية (ألف)
Male (%)	ذكور (%)
Female (%)	إناث (%)
Labor Force (000's)	إجمالي قوة العمل (ألف)
Male (%)	ذكور (%)
Female (%)	إناث (%)
Unemployment Rate(15 years +)(%)	31.2	2006	معدل البطالة (15 سنة فأكثر) (%)

LABOR FORCE BY OCCUPATION			قوة العمل حسب المهنة
Professional Tech. & Related Workers (%)	أصحاب المهن الفنية والعملية ومن إليهم (%)
Administrative & Managerial Workers (%)	المديرين والإداريين ومندوبي الأعمال (%)
Clerical & Related Workers (%)	المشتغلون بالكتابة ومن إليهم (%)
Sales Workers (%)	المشتغلون بأعمال البيع ومن إليهم (%)
Service Workers (%)	المشتغلون بأعمال الخدمات (%)
Agriculture, Animal Husbandry & Forestry Workers, Fisherman & Hunters (%)	المشتغلون بالزراعة والغابات وتربية الحيوانات وصيد البر والبحر (%)
Production & Related Workers, Transport Equipt. Operators & Labourer (%)	المشتغلون بأعمال الإنتاج ومن إليهم وعمال تشغيل وسائل النقل والعدالون (%)
Workers not classifiable by occupat. (%)	أصحاب مهن غير واضحة التوصيف (%)
Unemployed (%)	متعطل (%)
Not Stated (%)	غير مبين (%)

AGRICULTURE			الزراعة
Cultivated Area (000's Hectare)	322	2010	الرقعة الزراعية (ألف هكتار)
Forest Area (000's Hectare)	4 340	2010	مساحة الغابات (ألف هكتار)
Rice Production (000's Ton)	134	2010	إنتاج الأرز (ألف طن)
Sorghum Production (000's Ton)	118	2010	إنتاج الذرة الرفيعة (ألف طن)
Maize Production (000's Ton)	20	2010	إنتاج الذرة الشامية (ألف طن)
Fish Production (000's Ton)	644	2010	الإنتاج السمكي (ألف طن)
Poultry Meat Production (Ton)	6 900	2010	إنتاج لحوم الدواجن (طن)
Milk Production (000's Ton)	496	2010	إنتاج الحليب (ألف طن)

تابع - الجمهورية الإسلامية الموريتانية
Cont. - Islamic Republic of Mauritania

TRANSPORT

النقل

Total Length of Roads (km)	11 415	2011	إجمالي أطوال الطرق (كم)
Number of Passengers' Cars	28 368	2006	عدد سيارات الركاب
Number of Goods' Vehicles	10 200	2006	عدد عربات البضائع
Number of Road Accidents	975	2009	عدد حوادث الطرق
Road Accidents Death	177	2009	عدد وفيات حوادث الطرق
Total Length of Railway Lines (km)	853	2011	أطوال السكك الحديدية (كم)
No. of Vessels Entered at Seaports	3 867	2010	عدد السفن القادمة في الموانئ
No. of Vessels Cleared at Seaports	عدد السفن المغادرة من الموانئ
Number of International Airports	عدد المطارات الدولية
No. of Aircrafts Arriving at Airports	3 295	2011	عدد الطائرات القادمة في المطارات
No. of Aircrafts Departing from Airports	عدد الطائرات المغادرة من المطارات
Passengers Arriving at Airports (000's)	118	2011	الركاب القادمون في المطارات (ألف راكب)
Passengers Departing at Airports(000's)	الركاب المغادرون من المطارات (ألف راكب)

TELECOMMUNICATION

الاتصالات

Number of Fixed Telephone Lines (000's)	72	2011	عدد الخطوط الهاتفية الثابتة (ألف)
Fixed Telephone Lines per 100 inhabitants	2.1	2010	عدد الخطوط الهاتفية الثابتة لكل 100 من السكان
No. of Mobile Cellular Subscribers (000's)	3 088	2011	عدد مشتركى الهاتف المحمول الخليوي (ألف)
Mobile Cellular Subscribers per 100 inhabitants	83.0	2010	عدد مشتركى الهاتف المحمول الخليوي لكل 100 من السكان
Number of Internet Subscribers (000's)	6	2007	عدد مشتركى الإنترنت (ألف)
Internet Subscribers per 100 inhabitants	0.2	2007	عدد مشتركى الإنترنت لكل 100 من السكان
Households who Own Personal Computer	عدد الأسر التي تملك جهاز كمبيوتر
Number of Post Offices	عدد مكاتب البريد
Number of Post Boxes	عدد صناديق البريد

HEALTH

الصحة

No of Hospitals	67	2008	عدد المستشفيات
No of Beds	عدد الأسرة
Average Pop. Per Bed	متوسط عدد السكان لكل سرير
Average Pop. Per Physician	6 905	2008	متوسط عدد السكان لكل طبيب
Average Pop. Per Dentist	37 647	2008	متوسط عدد السكان لكل طبيب أسنان
Average Pop. Per Pharmacist	39 041	2008	متوسط عدد السكان لكل صيدلي
Average Pop. Per Nurse	1 892	2008	متوسط عدد السكان لكل ممرض/ممرضة
Number of Malaria Patients	عدد مرضى الملاريا
Number of Tuberculosis(TB) Patients	عدد مرضى التمل
Number of Cancer Patients	عدد مرضى السرطان
Number of HIV Patients (AIDS)	عدد حالات نقص المناعة البشرية (الإيدز)
One Year Child. Immunized Against Measles(%)	نسبة الأطفال الذين بلغوا سنة والملقحين ضد الحصبة
Ministry of Health Budget of Gov. Budget(%)	موازنة وزارة الصحة من موازنة الحكومة (%)

تابع - الجمهورية الإسلامية الموريتانية
Cont. - Islamic Republic of Mauritania

EDUCATION

			التعليم
Illiteracy Percentage 15 Years and + (%)	42.5	2006	نسبة الأمية 15 سنة فأكثر (%)
Male (%)	ذكور (%)
Female (%)	إناث (%)
Ratio of Female to Male Literacy (%)	نسبة الإناث إلى الذكور من المسلمين بالقراءة والكتابة (%)
Total Number of Students	659 225	2011/10	عدد طلبة المدارس في كافة المراحل
Kindergarten (%)	رياض الأطفال (%)
Primary (%)	81.3	2011/10	ابتدائي (%)
Preparatory (%)	إعدادي (%)
Secondary (%)	18.7	2011/10	ثانوي (%)
Others (%)	أخرى (%)
Ratio of Female to Male Kindergarten (%)	نسبة الإناث إلى الذكور رياض الأطفال (%)
Ratio of Female to Male Primary (%)	102.4	2011/10	نسبة الإناث إلى الذكور ابتدائي (%)
Ratio of Female to Male Preparatory (%)	نسبة الإناث إلى الذكور إعدادي (%)
Ratio of Female to Male Secondary (%)	82.2	2011/10	نسبة الإناث إلى الذكور ثانوي (%)
Number of Teachers	19 509	2011/10	عدد المدرسين
Number of Students Per Teacher	34	2011/10	عدد الطلاب لكل مدرس
Number of Classes	16 655	2011/10	عدد الفصول
Number of Students Per Class	39.6	2011/10	عدد الطلاب لكل فصل
Number of Students at High Education	15 993	2009	عدد الطلاب في التعليم الجامعي وما فوق
Ratio of Fem.to Male of Stud. at High Educat.(%)	نسبة الإناث إلى الذكور في التعليم الجامعي وما فوق (%)
Ministry of Educat. Budget of Gov. Budget (%)	موازنة وزارة التعليم من موازنة الحكومة (%)

TOURISM

			السياحة
Number of Arrival Tourists (000's)	10	2007/06	عدد السياح القادمين (ألف)
Arabs (%)	0.1	2007/06	عرب (%)
Asians (Except Arabs) (%)	...	2007/06	آسيويون (عدا العرب) (%)
Africans (Except Arabs) (%)	...	2007/06	أفريقيون (عدا العرب) (%)
Europeans (%)	98.3	2007/06	أوروبيون (%)
Americans (%)	...	2007/06	أمريكيون (%)
Others (%)	1.5	2007/06	آخرون (%)
Number of Hotels	عدد الفنادق
***** (%)	***** (%)
**** (%)	**** (%)
*** (%)	*** (%)
** (%)	** (%)
* (%)	* (%)
Others (%)	أخرى (%)
Number of Rooms in Hotels	عدد الغرف بالفنادق
Number of Beds in Hotels	عدد الأسرة بالفنادق
Average of Bed Occupancy	متوسط الإشغال للسرير
Average Length of Tourists Stay (night)	متوسط مدة الإقامة للسياح (ليلة)
Total Value of Tourism Receipts (Million \$)	إجمالي قيمة العائدات السياحية (مليون دولار)

تابع - الجمهورية الإسلامية الموريتانية
Cont. - Islamic Republic of Mauritania

CULTURE AND INFORMATION

عدد الملاعب الرياضية	عدد الملاعب الرياضية
إجمالي عدد الزائرين للمتاحف والأماكن الأثرية	إجمالي عدد الزائرين للمتاحف والأماكن الأثرية
عدد المجلات والصحف	عدد المجلات والصحف

الثقافة والإعلام

ENERGY

إنتاج النفط الخام (ألف برميل/يوم)	إنتاج النفط الخام (ألف برميل/يوم)
احتياطي النفط الخام (مليار برميل في نهاية السنة)	احتياطي النفط الخام (مليار برميل في نهاية السنة)
صادرات النفط الخام (ألف برميل /يوم)	صادرات النفط الخام (ألف برميل /يوم)
استهلاك النفط (ألف برميل مكافئ/ نفط / يوم)	10	2011	استهلاك النفط (ألف برميل مكافئ/ نفط / يوم)
إنتاج الغاز الطبيعي (مليون متر ³)	إنتاج الغاز الطبيعي (مليون متر ³)
احتياطي الغاز الطبيعي (مليار متر ³)	احتياطي الغاز الطبيعي (مليار متر ³)
استهلاك الغاز الطبيعي (ألف برميل مكافئ/نفط/يوم)	استهلاك الغاز الطبيعي (ألف برميل مكافئ/نفط/يوم)
إنتاج الطاقة الكهربائية (جيجا وات/ساعة)	538	2011	إنتاج الطاقة الكهربائية (جيجا وات/ساعة)
إجمالي استهلاك الطاقة (جيجا وات/ساعة)	11	2009	إجمالي استهلاك الطاقة (جيجا وات/ساعة)
نصيب الفرد في استهلاك الطاقة (برميل مكافئ/ نفط)	1.3	2006	نصيب الفرد في استهلاك الطاقة (برميل مكافئ/ نفط)
إنتاج الغازولين (ألف برميل / يوم)	2	2011	إنتاج الغازولين (ألف برميل / يوم)
استهلاك الغازولين (ألف برميل / يوم)	استهلاك الغازولين (ألف برميل / يوم)

الطاقة

FOREIGN TRADE

إجمالي الصادرات (مليون دولار)	2 460	2011	إجمالي الصادرات (مليون دولار)
إجمالي الواردات (مليون دولار)	2 455	2011	إجمالي الواردات (مليون دولار)
إجمالي الصادرات إلى الدول العربية من إجمالي الصادرات (%)	إجمالي الصادرات إلى الدول العربية من إجمالي الصادرات (%)
إجمالي الواردات من الدول العربية من إجمالي الواردات (%)	إجمالي الواردات من الدول العربية من إجمالي الواردات (%)

التجارة الخارجية

أهم الدول المصدر إليها (مليون دولار) (بدون النفط)

1- الصين	909	2011	1- الصين
2- سويسرا	335	2011	2- سويسرا
3- إيطاليا	246	2011	3- إيطاليا
4- فرنسا	209	2011	4- فرنسا

أهم الدول المستوردة منها (مليون دولار)

1- الإمارات	635	2011	1- الإمارات
2- بلجيكا	344	2011	2- بلجيكا
3- فرنسا	301	2011	3- فرنسا
4- المملكة المتحدة	147	2011	4- المملكة المتحدة

أهم السلع المصدرة (مليون دولار)

1- معادن الحديد	1 400	2011	1- معادن الحديد
2- منتجات سمكية	390	2011	2- منتجات سمكية
3- الذهب	331	2011	3- الذهب
4- النحاس	179	2011	4- النحاس

أهم السلع المستوردة (مليون دولار)

1- المنتجات النفطية	685	2011	1- المنتجات النفطية
2- المراجل والآلات	534	2011	2- المراجل والآلات
3- السيارات وقطع الغيار	173	2011	3- السيارات وقطع الغيار
4- الحبوب	131	2011	4- الحبوب

تابع - الجمهورية الإسلامية الموريتانية
Cont. - Islamic Republic of Mauritania

NATIONAL ACCOUNTS

			<u>الحسابات القومية</u>
GDP at Current Prices (Million \$)	3 156	2010	الناتج المحلي الإجمالي بالأسعار الجارية (مليون دولار)
Average GDP Per Capita (\$)	945	2010	متوسط نصيب الفرد من الناتج المحلي الإجمالي (\$))

PUBLIC FINANCE

			<u>المالية العامة</u>
Government Revenues (Million \$)	1 153	2011	الإيرادات الحكومية (مليون دولار)
Government Expenditures (Million \$)	1 152	2011	التفقات الحكومية (مليون دولار)

CONSUMER PRICE INDEX

			<u>الرقم القياسي لأسعار المستهلكين</u>
General Price Index (2005=100)	179.6	2011	الرقم القياسي العام (2005=100)
Annual Inflation Rate (%) ⁽¹⁾	5.6	2011	معدل التضخم السنوي (%) ⁽¹⁾

EXCHANGE RATE AND CONVERSION FACTORS

			<u>سعر الصرف ومعاملات التحويل</u>
National Currency =...U.S. Dollar (Exports)	0.003560	2011	وحدة عملة وطنية = ... دولار أمريكي (للصادرات)
National Currency =...U.S. Dollar (Imports)	0.003560	2011	وحدة عملة وطنية = ... دولار أمريكي (للواردات)
Exchange Rate National Currency=...U.S. \$	0.003466	2011	سعر الصرف وحدة عملة وطنية = ... دولار أمريكي

ENVIRONMENT & SUSTAINABLE DEVELOPMENT

			<u>البيئة والتنمية المستدامة</u>
Solid Waste Quantity (garbage)(Ton)	كمية المخلفات الصلبة (القمامة) (طن)
Maximum Temperature C ^o	36.2	2010	درجة الحرارة العظمى م ^o
Minimum Temperature C ^o	23.0	2010	درجة الحرارة الصغرى م ^o
Maximum Relative Humidity (%)	57.4	2010	الرطوبة النسبية (عظمى) (%)
Minimum Relative Humidity (%)	26.5	2010	الرطوبة النسبية (صغرى) (%)
Maximum Quantity of Rainfall (mm)	246.7	2010	أعلى كمية أمطار (مم)
Minimum Quantity of Rainfall(mm)	أدنى كمية أمطار (مم)
Maximum Wind Speed (Knot)	سرعة الرياح (الأعلى) (عقدة)
Minimum Wind Speed (Knot)	سرعة الرياح (الأدنى) (عقدة)

(1): Annual Change Rate of Consumer Price Index.

(1): معدل التغير السنوي في الرقم القياسي لأسعار المستهلكين.





الجمهورية اليمنية Republic of Yemen



Calling Code: +967	رمز المكالمات الدولية :	Capital: San'aa	العاصمة : صنعاء
Currency: Yemeni Riyal	العملة : ريال يمني	Area (Km²): 555 000	المساحة (كم ²):
Time zone: UTC+3	منطقة التوقيت :	From Tot. AC: 3.9%	من مساحة الوطن العربي:
LAS Membership: 1945/3/22	الاتضمام إلى الجامعة:	National Day: 26 ديسمبر و 14 أكتوبر	العيد الوطني:
Central Statistical Organisation Website www.cso-yemen.org		موقع الجهاز المركزي للإحصاء	

POPULATION		السكان	
Population (000's)	24 527	2012	عدد السكان (الف نسمة)
0-14 Years (%)	41.6	2012	14-0 سنة (%)
15-24 Years (%)	22.9	2012	24-15 سنة (%)
25-49 Years (%)	26.7	2012	49-25 سنة (%)
50-59 Years (%)	4.4	2012	59-50 سنة (%)
60 Years and above (%)	4.4	2012	60 سنة فأكثر (%)
Sex Ratio (No. of males per 100 females)	103.7	2012	نسبة النوع (عدد الذكور لكل 100 أنثى)
Percentage of Urban Population (%)	28.9	2012	نسبة السكان في الحضر (%)
Non-Citizens Population (%)	نسبة السكان غير المواطنين (%)
Population Density (population per km ²)	44.2	2012	الكثافة السكانية (فرد/كم ²)
Annual Population Growth Rate (%)	2.8	2015-2010	معدل النمو السنوي للسكان (%)
Pop. from Total Pop. of A.C.(%)	6.55	2011	نسبة السكان من جملة سكان الوطن العربي (%)
No. of Household (000's)	3 434	2012	عدد الأسر (الف)
Average Household Size	7.1	2012	متوسط حجم الأسرة
Dependency Ratio (%)	80.7	2012	نسبة الإعالة (%)
Proportion of Pop. Below 1 \$ per day(%)	نسبة السكان الذين يقل دخلهم عن دولار واحد/يوم(%)

VITAL STATISTICS		الإحصاءات الحيوية	
Crude Birth Rate (Per 1000 pop.)	35.9	2015-2010	معدل المواليد الخام (لكل 1000 من السكان)
Crude Death Rate (Per 1000 pop.)	8.9	2015-2010	معدل الوفيات الخام (لكل 1000 من السكان)
Rate of Natural Increase (Per 1000 pop.)	27.0	2015-2010	معدل الزيادة الطبيعية (لكل 1000 من السكان)
Infant Mortality Rate (Per 1000 Live Births)	68.3	2015-2010	معدل وفيات الأطفال الرضع (لكل 1000 مولود حي)
Under 5 Mortality Rate (Per 1000 Live Births)	86.4	2015-2010	معدل وفيات الأطفال دون 5 من العمر (لكل 1000 مولود حي)
Maternal Mortality Rate(Per 100 000 Live Births)	معدل وفيات الأمهات (لكل 100 000 مولود حي)
Life Expectancy at Birth (year)	63.0	2015-2010	العمر المتوقع عند الولادة (سنة)
Male Life Expectancy	62.1	2015-2010	العمر المتوقع عند الذكور
Female Life Expectancy	63.9	2015-2010	العمر المتوقع عند الإناث
Total Fertility Rate	4.9	2015-2010	معدل الخصوبة الكلي
Average Age at First Marriage	23.8	2004	متوسط السن عند الزواج الأول
Male Average Age at First Marriage	25.5	2004	متوسط سن الذكور عند الزواج الأول
Female Average Age at First Marriage	22.1	2004	متوسط سن الإناث عند الزواج الأول
Crude Marriage Rate (per 1000 pop.)	46.5	2004	معدل الزواج الخام (لكل 1000 من السكان)
Crude Divorce Rate (per 1000 pop.)	1.1	2004	معدل الطلاق الخام (لكل 1000 من السكان)

تابع - الجمهورية اليمنية
Cont. - Republic of Yemen

HOUSING

المساكن

No. of Houses (census) (000's)	3 533	2012	عدد المساكن (تعداد) (الف)
Average No. of Rooms in a House	متوسط عدد الغرف في المسكن
Houses Connected to Electricity Network (%)	48.8	2010	المساكن المتصلة بشبكة الكهرباء (%)
Houses Connected to Water Network (%)	40.8	2010	المساكن المتصلة بشبكة المياه (%)
Houses Connected to Sewage Network (%)	16.6	2010	المساكن المتصلة بشبكة الصرف الصحي (%)
Number of Residential buildings	2 619 571	2004	عدد المباني السكنية
Number of Non Residential buildings	214 866	2004	عدد المباني غير السكنية

MANPOWER & LABOR FORCE

القوة البشرية وقوة العمل

Manpower (000's)(15 years +)	13 347	2010	حجم القوة البشرية (الف) (15 سنة فأكثر)
Male (%)	50.7	2010	ذكور (%)
Female (%)	49.3	2010	إناث (%)
Labor Force (000's)	5 576	2010	إجمالي قوة العمل (الف)
Male (%)	88.5	2010	ذكور (%)
Female (%)	11.5	2010	إناث (%)
Unemployment Rate(15 years +) (%)	14.3	2010	معدل البطالة (15 سنة فأكثر) (%)
Male Unemployment Rate(%)	11.0	2010	معدل البطالة ذكور (%)
Female Unemployment Rate(%)	39.5	2010	معدل البطالة إناث (%)

LABOR FORCE BY OCCUPATION

قوة العمل حسب المهنة

Professional Tech. & Related Workers (%)	10.2	2006/05	أصحاب المهن الفنية والعملية ومن إليهم (%)
Administrative & Managerial Workers (%)	6.8	2006/05	المديرون والإداريون ومديرو الأعمال (%)
Clerical & Related Workers (%)	2.9	2006/05	المشتغلون بالكتابة ومن إليهم (%)
Sales Workers (%)	15.1	2006/05	المشتغلون بأعمال البيع ومن إليهم (%)
Service Workers (%)	المشتغلون بأعمال الخدمات (%)
Agriculture, Animal Husbandry & Forestry Workers, Fisherman & Hunters(%)	32.6	2006/05	المشتغلون بالزراعة والغابات وتربية الحيوانات وصيد البر والبحر (%)
Production & Related Workers, Transport Equipt. Operators & Labourer(%)	6.1	2006/05	المشتغلون بأعمال الإنتاج ومن إليهم وعمال تشغيل وسائل النقل والعتالون (%)
Workers not classifiable by occupat.(%)	1.7	2006/05	أصحاب مهن غير واضحة التوصيف (%)
Unemployed (%)	16.1	2006/05	متعطّل (%)
Not Stated (%)	8.6	2006/05	غير مبين (%)

AGRICULTURE

الزراعة

Cultivated Area (000's Hectare)	1 452	2011	الرقعة الزراعية (الف هكتار)
Forest Area (000's Hectare)	مساحة الغابات (الف هكتار)
Vegetable Production (000's Ton)	988	2011	إنتاج الخضروات (الف طن)
Fruit Production (000's Ton)	991	2011	إنتاج الفواكه (الف طن)
Wheat Production (000's Ton)	232	2011	إنتاج القمح (الف طن)
Barley Production (000's Ton)	30	2011	إنتاج الشعير (الف طن)
Red Meat Production (000's Ton)	130	2011	إنتاج اللحوم الحمراء (الف طن)
Poultry Meat Production (000's Ton)	154	2011	إنتاج لحوم الدواجن (الف طن)
Eggs Production (Million Egg)	1 195	2011	إنتاج البيض (مليون بيضة)
Milk Production (000's Ton)	317	2011	إنتاج الحليب (الف طن)

تابع - الجمهورية اليمنية
Cont. - Republic of Yemen

TRANSPORT

النقل

Total Length of Roads (km)	16 704	2011	إجمالي أطوال الطرق (كم)
Number of Passengers' Cars	12 324	2011	عدد سيارات الركاب
Number of Goods' Vehicles	6 844	2011	عدد عربات البضائع
Number of Road Accidents	8 360	2011	عدد حوادث الطرق
Road Accidents Death	2 152	2011	عدد وفيات حوادث الطرق
Total Length of Railway Lines (km)	أطوال السكك الحديدية (كم)
No. of Vessels Entered at Seaports	2 152	2011	عدد السفن القادمة في الموانئ
No. of Vessels Cleared at Seaports	عدد السفن المغادرة من الموانئ
Number of International Airports	6	2011	عدد المطارات الدولية
No. of Aircrafts Arriving at Airports	34 886	2011	عدد الطائرات القادمة في المطارات
No. of Aircrafts Departing from Airports			عدد الطائرات المغادرة من المطارات
Passengers Arriving at Airports (000's)	971	2011	الركاب القادمون في المطارات (الف راكب)
Passengers Departing at Airports(000's)	1 037	2011	الركاب المغادرون من المطارات (الف راكب)

TELECOMMUNICATION

الاتصالات

Number of Fixed Telephone Lines (000's)	1 075	2011	عدد الخطوط الهاتفية الثابتة (الف)
Fixed Telephone Lines per 100 inhabitants	4.5	2011	عدد الخطوط الهاتفية الثابتة لكل 100 من السكان
No. of Mobile Cellular Subscribers (000's)	12 350	2011	عدد مشتركى الهاتف المحمول الخليوي (الف)
Mobile Cellular Subscribers per 100 Inhabitants	51.8	2011	عدد مشتركى الهاتف المحمول الخليوي لكل 100 من السكان
Number of Internet Subscribers (000's)	690	2011	عدد مشتركى الإنترنت (الف)
Internet Subscribers per 100 inhabitants	2.9	2011	عدد مشتركى الإنترنت لكل 100 من السكان
Households Who Use Computers at Home	43 309	2004	عدد الأسر التي تستخدم كمبيوتر داخل المنزل
Number of Post Offices	340	2011	عدد مكاتب البريد
Number of Post Boxes	42 941	2011	عدد صناديق البريد

HEALTH

الصحة

No of Hospitals	239	2011	عدد المستشفيات
No of Beds	16 695	2011	عدد الأسرة
Average Pop. Per Physician	3 684	2011	متوسط عدد السكان لكل طبيب
Average Pop. Per Dentist	4 167	2011	متوسط عدد السكان لكل طبيب أسنان
Average Pop. Per Pharmacist	2 398	2011	متوسط عدد السكان لكل صيدلي
Average Pop. Per Nurse	1 879	2011	متوسط عدد السكان لكل ممرض/ممرضة
Number of Malaria Patients	142 152	2011	عدد مرضى الملاريا
Number of Tuberculosis(TB) Patients	8 713	2011	عدد مرضى السل
Number of Cancer Patients	عدد مرضى السرطان
Number of HIV Patients (AIDS)	266	2011	عدد حالات فيروس نقص المناعة البشرية (الإيدز)
One Year Child. Immunized Against Measles(%)	نسبة الأطفال الذين بلغوا سنة والملقحين ضد الحصبة
Ministry of Health Budget of Gov. Budget(%) ⁽¹⁾	23.0	2010	موازنة وزارة الصحة من موازنة الحكومة (%) ⁽¹⁾

(1) : Estimated Data

(1) : بيانات تقديرية.

تابع - الجمهورية اليمنية
Cont. - Republic of Yemen

EDUCATION

التعليم			
Illiteracy Percentage 15 Years and + (%)	40.7	2006/05	نسبة الأمية 15 سنة فأكثر (%)
Male (%)	21.3	2006/05	ذكور (%)
Female (%)	60.0	2006/05	إناث (%)
Ratio of Female to Male Literacy (%)	33.6	2006/05	نسبة الإناث إلى الذكور من الملمين بالقراءة والكتابة (%)
Total Number of Students	5 301 837	2011/10	عدد طلبة المدارس في كافة المراحل
Kindergarten (%)	0.6	2011/10	رياض الأطفال (%)
Basic (%)	87.8	2011/10	أساسي (%)
Secondary (%)	11.6	2011/10	ثانوي (%)
other (%)	أخرى (%)
Ratio of Female to Male Basic (%)	84.9	2011/10	نسبة الإناث إلى الذكور رياض الأطفال (%)
Ratio of Female to Male Primary (%)	74.6	2011/10	نسبة الإناث إلى الذكور أساسي (%)
Ratio of Female to Male Secondary (%)	60.9	2011/10	نسبة الإناث إلى الذكور ثانوي (%)
Number of Teachers	129 229	2011/10	عدد المدرسين
Number of Students Per Teacher	41	2011/10	عدد الطلاب لكل مدرس
Number of Classes	161 917	2011/10	عدد الفصول
Number of Students Per Class	33	2011/10	عدد الطلاب لكل فصل
No. of Students at High Education	271 820	2011/10	عدد الطلاب في التعليم الجامعي وما فوق
Ratio of Fem. to Male of Stud. at High Educat. (%)	43.1	2011/10	نسبة الإناث إلى الذكور في التعليم الجامعي وما فوق (%)
Ministry of Educat. Budget of Gov. Budget (%)	16.0	2011	موازنة وزارة التعليم من موازنة الحكومة (%) (تقديرية)

TOURISM

السياحة			
Number of Arrival Tourists (000's)	874	2012	عدد السياح القادمين (الف)
Arabs (%) ⁽¹⁾	39.9	2012	عرب (%) ⁽¹⁾
Asians (Except Arabs) (%)	5.3	2012	آسيويون (عدا العرب) (%)
Africans (Except Arabs) (%)	2.2	2012	أفريقيون (عدا العرب) (%)
Europeans (%)	1.9	2012	أوروبيون (%)
Americans (%)	3.2	2012	أمريكيون (%)
Others (%)	47.5	2012	آخرون (%)
Number of Hotels	1 479	2010/09	عدد الفنادق
***** (%)	1.5	2010/09	***** (%)
**** (%)	4.8	2010/09	**** (%)
*** (%)	10.1	2010/09	*** (%)
** (%)	8.5	2010/09	** (%)
* (%)	35.2	2010/09	* (%)
	40.0	2010/09	
Number of Ro Others (%)	33 866	2010/09	عدد الغرف بالفنادق أخرى (%)
Number of Beds in Hotels	75 793	2010/09	عدد الأسرة بالفنادق
Average of Bed Occupancy	متوسط الإشغال للسرير
Average Length of Tourists Stay (night)	10.8	2012	متوسط مدة الإقامة للسياح (ليلة)
Total Value of Tourism Receipts (Million \$)	849	2012	إجمالي قيمة العائدات السياحية (مليون دولار)

(1) : Data Include 47.7% of Expatriates Yemeni.

(1) : البيانات تشمل اليمنيين المغتربين ونسبتهم 47.7%.

تابع - الجمهورية اليمنية
Cont. - Republic of Yemen

CULTURE AND INFORMATION

			الثقافة والإعلام
Number of Sports Stadiums	144	2011	عدد الملاعب الرياضية
Visitors to Museums and Archaeological Sites	496 249	2011	إجمالي عدد الزائرين للمتاحف والأماكن الأثرية
Number of Magazines and Newspapers	292	2011	عدد المجلات والصحف

ENERGY

			الطاقة
Crude Oil Production (000's barrel/day)	190	2011	إنتاج النفط الخام (ألف برميل/يوم)
Crude Oil Reserve (billion barrels at EY)	2.7	2010	احتياطي النفط الخام (مليار برميل في نهاية السنة)
Crude Oil Exports (000's barrel/day)	248	2005	صادرات النفط الخام (ألف برميل /يوم)
Oil Consumption (000's BOE/day)	168	2011	استهلاك النفط (ألف برميل مكافئ نפט / يوم)
Natural Gas Production (000's Ton)	إنتاج الغاز الطبيعي (ألف طن)
Natural Gas Reserve (billion m ³ at EY)	479	2011	احتياطي الغاز الطبيعي (مليار متر ³ نهاية السنة)
Natural Gas Consumption (000's BOE/day)	استهلاك الغاز الطبيعي (ألف برميل مكافئ نפט/يوم)
Electric Energy Production (Gw / H)	6 580	2012	إنتاج الطاقة الكهربائية (جيجا وات / ساعة)
Total Energy Consumption (000's BOE/day)	168	2011	إجمالي استهلاك الطاقة (ألف برميل مكافئ نפט/يوم)
Consumption of Energy Per Capita (BOE)	2.1	2006	نصيب الفرد في استهلاك الطاقة (برميل مكافئ نפט)
Gasoline Production (000's barrel/day)	14	2011	إنتاج الغازولين (ألف برميل / يوم)
Gasoline Consumption (000's barrel/day)	36	2011	استهلاك الغازولين (ألف برميل / يوم)

FOREIGN TRADE

			التجارة الخارجية
Total Exports (million dollars)	6 932	2011	إجمالي الصادرات (مليون دولار)
Exports to A.C. of Total Exports (%)	13.6	2011	الصادرات إلى الدول العربية من إجمالي الصادرات (%)
Total Imports (million dollars)	9 530	2011	إجمالي الواردات (مليون دولار)
Imports from A.C. of Total Imports (%)	36.6	2011	الواردات من الدول العربية من إجمالي الواردات (%)

Major Countries Exporting to (million dollars)

			أهم الدول المصدر إليها (مليون دولار)
1- China	2 296	2011	1- الصين
2- Thailand	1 269	2011	2- تايلاند
3- India	946	2011	3- الهند
4- Korea, South	558	2011	4- كوريا الجنوبية

Major Countries importing from (million dollars)

			أهم الدول المستورد منها (مليون دولار)
1- United Arab Emirates	1 514	2011	1- الإمارات
2- Saudi Arabia	994	2011	2- السعودية
3- Switzerland	816	2011	3- سويسرا
4- Netherlands	739	2011	4- هولندا

Major Commodities Exported (million dollars)

			أهم السلع المصدرة (مليون دولار)
1- Petroleum oils, crude	4 605	2011	1- زيوت نפט خام
2- Natural gas, liquefied	1 254	2011	2- غاز طبيعي سائل
3- Fuel oils (mazot)	202	2011	3- قيلول أويل (مازوت)
4- Naphthalene	186	2011	4- نفتالين

Major Commodities Imported (million dollars)

			أهم السلع المستوردة (مليون دولار)
1- Gas oils (solar) diesel oil	1 361	2011	1- غاز أويل (سولار) أو ديزل أويل
2- Durum wheat	962	2011	2- حنطة (قمح) قاسية
3- Motor spirit (petrol)	935	2011	3- بنزين
4- Fuel oils (mazot)	549	2011	4- قيلول أويل (مازوت)

تابع - الجمهورية اليمنية
Cont. - Republic of Yemen

NATIONAL ACCOUNTS

الحسابات القومية

GDP at Current Prices (Million \$)	32 915	2012	النتائج المحلي الإجمالي بالأسعار الجارية (مليون دولار)
Average GDP Per Capita (\$)	1 264	2012	متوسط نصيب الفرد من الناتج المحلي الإجمالي (\$))

PUBLIC FINANCE

المالية العامة

Government Revenues (Million \$)	7 980	2011	الإيرادات الحكومية (مليون دولار)
Government Expenditures (Million \$)	9 453	2011	التفقات الحكومية (مليون دولار)

CONSUMER PRICE INDEX

الرقم القياسي لأسعار المستهلكين

General Price Index (Base Year 2008=100)	138.9	2011	الرقم القياسي العام (2008=100)
Annual Inflation Rate (%) ⁽¹⁾	23.2	2011	معدل التضخم السنوي (%) ⁽¹⁾

EXCHANGE RATE AND CONVERSION FACTORS

سعر الصرف ومعاملات التحويل

National Currency =...U.S. Dollar (Exports)	0.004677	2011	وحدة عملة وطنية = ... دولار أمريكي (للصادرات)
National Currency =...U.S. Dollar (Imports)	0.004677	2011	وحدة عملة وطنية = ... دولار أمريكي (للواردات)
Exchange Rate National Currency=...U.S. \$	0.004677	2012	سعر الصرف وحدة عملة وطنية = ... دولار أمريكي

ENVIRONMENT & SUSTAINABLE DEVELOPMENT

البيئة والتنمية المستدامة

Solid Waste Quantity (garbage)(Ton)	3 836 571	2012	كمية المخلفات الصلبة (القمامة) (طن)
Maximum Temperature C ^o	45	2012	درجة الحرارة العظمى م ^o
Minimum Temperature C ^o	0	2012	درجة الحرارة الصغرى م ^o
Maximum Relative Humidity (%)	71	2012	الرطوبة النسبية (عظمى) (%)
Minimum Relative Humidity (%)	18	2012	الرطوبة النسبية (صغرى) (%)
Maximum Quantity of Rainfall (mm)	859	2012	اعلى كمية إمتطار (ملم)
Minimum Quantity of Rainfall (mm)	0	2012	ادنى كمية إمتطار (ملم)
Maximum Wind Speed (Knot)	18	2012	سرعة الرياح (الأعلى) (عقدة)
Minimum Wind Speed (Knot)	4.6	2012	سرعة الرياح (الأدنى) (عقدة)

(1): Annual Change Rate of Consumer Price Index.

(1): معدل التغير السنوي في الرقم القياسي لأسعار المستهلكين.



بعض الإحصاءات الدولية Some International Statistics

POPULATION

<u>POPULATION</u>			<u>السكان</u>	
Area of the World (000 km ²)	136 127	2011	مساحة العالم (ألف كم ²)	
World Population (000's)	6 974 036	2011	عدد سكان العالم (ألف)	
Population Density (Pop. per km ²)	51.2	2011	الكثافة السكانية (فرد/كم ²)	
Percentage of Urban Population in the World (%)	51.3	2011	نسبة سكان الحضر في العالم (%)	
Sex ratio (males per 100 females)	101.7	2011	نسبة النوع (عدد الذكور لكل 100 أنثى)	
	2011	النسبة من العالم %From World		
Total Population of Arab Countries (000's)	353 307	5.1	عدد سكان الدول العربية (ألف)	
Total European Population (000's)	738 199	10.6	عدد سكان الدول الأوروبية (ألف)	
China Population (000's)	1 370 803	19.7	عدد سكان الصين (ألف)	
India Population (000's)	1 241 492	17.8	عدد سكان الهند (ألف)	
U.S.A. Population (000's)	316 940	4.5	عدد سكان الولايات المتحدة (ألف)	

WORLD VITAL STATISTICS

<u>WORLD VITAL STATISTICS</u>			<u>الإحصاءات الحيوية في العالم</u>	
Number of Births (000's)	670 362	2010-2005	عدد المواليد (ألف)	
Number of Deaths (000's)	281 122	2010-2005	عدد الوفيات (ألف)	
Population Annual Growth Rate	1.2	2010-2005	معدل النمو السكاني السنوي	
Natural Increase Rate (per 1000 inhab.)	11.6	2010-2005	معدل الزيادة الطبيعية (لكل 1000 من السكان)	
Crude Birth Rate (per 1000 inhab.)	20.0	2010-2005	معدل المواليد الخام (لكل 1000 من السكان)	
Crude Death Rate (per 1000 inhab.)	8.4	2010-2005	معدل الوفيات الخام (لكل 1000 من السكان)	
Infant Mortality Rate (per 1000 live births)	45.6	2010-2005	معدل وفيات الأطفال الرضع (لكل 1000 مولود حي)	
Life Expectancy at Birth	67.9	2010-2005	العمر المتوقع عند الولادة	
Total Fertility Rate	2.5	2010-2005	معدل الخصوبة الكلي	
Under-five mortality (per 1,000 live births)	65.7	2010-2005	وفيات الأطفال دون الخامسة (لكل 1000 مولود حي)	

WORLD LABOUR FORCE

<u>WORLD LABOUR FORCE</u>			<u>قوة العمل في العالم</u>	
Total Labour Force (000's)	3 321 820	2011	إجمالي قوة العمل (ألف)	
Percentage Female Labour Force (%)	40.7	2011	نسبة الإناث في قوة العمل (%)	

INTERNATIONAL TRADE

<u>INTERNATIONAL TRADE</u>		<u>التجارة الدولية</u>	
Value	النسبة من العالم %From World		
Exports 2012 (million dollars)		الصادرات 2012 (مليون دولار)	
Total World Exports	18 170 395	100.0	إجمالي الصادرات العالمية
Total Arab Countries Exports	1 326 016	7.3	إجمالي صادرات الدول العربية
Total Europe Exports	6 029 391	33.2	إجمالي صادرات أوروبا
Total America Exports	3 157 814	17.4	إجمالي صادرات أمريكا
Total Asia Exports	6 083 050	33.5	إجمالي صادرات آسيا
Imports 2012 (million dollars)		الواردات 2012 (مليون دولار)	
Total World Imports	17 702 466	100.0	إجمالي الواردات العالمية
Total Arab Countries Imports	758 108	4.3	إجمالي واردات الدول العربية
Total Europe Imports	5 770 169	32.6	إجمالي واردات أوروبا
Total America Imports	3 863 868	21.8	إجمالي واردات أمريكا
Total Asia Imports	6 003 232	33.9	إجمالي واردات آسيا

تابع - بعض الإحصاءات الدولية
Cont. - Some International Statistics

<u>ENERGY</u>			<u>الطاقة</u>
World Crude Oil Production (000 Barrels/Day)	72 021	2011	إجمالي إنتاج النفط العالمي (ألف برميل/يوم)
A.C. Crude Oil Production	22 173	2011	إجمالي إنتاج النفط في الدول العربية
of which: A.C. OPEC members	19 577	2011	منها : الدول العربية أعضاء الأوبك
World Crude Oil Reserve (Million Barrels)	1 238 200	2011	إجمالي احتياطي النفط العالمي (مليون برميل)
A.C. Crude Oil Reserve	713 700	2011	إجمالي احتياطي النفط في الدول العربية
of which: A.C. OPEC Members	691 500	2011	منها : الدول العربية أعضاء الأوبك
World Natural Gas Production (Million m ³ /year) ⁽¹⁾	3 338 100	2011	إجمالي إنتاج الغاز الطبيعي العالمي (مليون م ³ /سنة) ⁽¹⁾
A.C. Natural Gas Production	571 200	2011	إجمالي إنتاج الغاز الطبيعي في الدول العربية
of which: A.C. OPEC Members	460 100	2011	منها : الدول العربية أعضاء الأوبك
World Natural Gas Reserve (billion m ³ /year)	193 862	2011	إجمالي احتياطي الغاز الطبيعي العالمي (مليار م ³ /سنة)
A.C. Natural Gas Reserve	54 273	2011	إجمالي احتياطي الغاز الطبيعي في الدول العربية
of which: A.C. OPEC Members	50 264	2011	منها : الدول العربية أعضاء الأوبك
World Electricity Production (Million KWh)	20 182 452	2009	إنتاج العالم من الطاقة الكهربائية (مليون كيلو وات)
<u>TOURISM</u>			<u>السياحة</u>
Total Tourists in the World (Million)	1035	2012	عدد السياح في العالم (مليون)
Total Value Receipts of the World (million\$)	1 075 000	2012	العائدات السياحية للعالم (مليون دولار)
Tourism Receipts of Some Countries (Million \$)			العائدات السياحية في بعض دول العالم (مليون دولار)
Tourism Receipts of USA	149 256	2011	العائدات السياحية للولايات المتحدة
Tourism Receipts of Spain	60 108	2011	العائدات السياحية لأسبانيا
Tourism Receipts of France	54 879	2011	العائدات السياحية لفرنسا
Tourism Receipts of China	48 464	2011	العائدات السياحية للصين
Tourism Receipts of Italy	43 243	2011	العائدات السياحية لإيطاليا
<u>Major World Touristic Countries (000's)</u>			<u>أهم الدول السياحية العالمية (ألف)</u>
Number of Tourist Arrivals in France	81 411	2011	عدد السياح القادمين في فرنسا
Number of Tourist Arrivals in USA	62 711	2011	عدد السياح القادمين الولايات المتحدة
Number of Tourist Arrivals in China	57 581	2011	عدد السياح القادمين في الصين
Number of Tourist Arrivals in Spain	56 694	2011	عدد السياح القادمين في أسبانيا
Number of Tourist Arrivals in Italy	46 119	2011	عدد السياح القادمين في إيطاليا
<u>Major Arab Touristic Countries (000's)</u>			<u>أهم الدول السياحية العربية (ألف)</u>
Number of Tourists Arrivals in Saudi Arabia	19 352	2011	عدد السياح القادمين في السعودية
Number of Tourists Arrivals in Egypt	9 845	2011	عدد السياح القادمين في مصر
Number of Tourists Arrivals in Jordan	8 886	2011	عدد السياح القادمين في الأردن
Number of Tourists Arrivals in Tunisia	3 135	2011	عدد السياح القادمين في تونس
<u>AGRICULTURE</u>			<u>الزراعة</u>
Total Cereal Production (000's tons)	2 349 200	2012	إنتاج الحبوب (ألف طن)
Meat Production (000's tons)	301 800	2012	إنتاج اللحوم (ألف طن)
Fish Production (000's tons)	154 000	2011	إنتاج الأسماك (ألف طن)
<u>NATIONAL ACCOUNTS</u>			<u>الحسابات القومية</u>
GDP at Current prices (Million \$)	69 711 938	2011	الناتج المحلي الإجمالي بالأسعار الجارية (مليون \$)
Average GDP Per Capita (\$)	9 998	2011	متوسط نصيب الفرد من الناتج المحلي الإجمالي (\$)
GDP Real Rate of Growth	10.5	2011	معدل النمو الحقيقي للناتج المحلي

(1) : Marketed Natural Gas.

(1) : الغاز الطبيعي المسوق.

سعر الصرف لبعض العملات (عدد وحدات العملة لكل دولار أمريكي) 2012
Exchange Rates (Currency Units per One U.S. \$) 2012

ARAB COUNTRIES

الدول العربية

Hashemite Kingdom of Jordan	0.71	Dinar	المملكة الأردنية الهاشمية
United Arab Emirates	3.67	Dirham	دولة الإمارات العربية المتحدة
Kingdom of Bahrain	0.38	Dinar	مملكة البحرين
Republic of Tunisia	1.55	Dinar	الجمهورية التونسية
People's Democratic Republic of Algeria	78.10	Dinar	الجمهورية الجزائرية الديمقراطية الشعبية
Republic of Djibouti	177.72	Franc	جمهورية جيبوتي
Kingdom of Saudi Arabia	3.75	Riyal	المملكة العربية السعودية
Republic of Sudan	4.43	Pound	جمهورية السودان
Syrian Arab Republic	74.37	Pound	الجمهورية العربية السورية
Democratic Republic of Somalia	24 300.00	Shilling	جمهورية الصومال الديمقراطية
Republic of Iraq	1 166.00	Dinar	جمهورية العراق
Sultanate of Oman	0.38	Rial	سلطنة عمان
State of Palestine	دولة فلسطين
State of Qatar	3.64	Riyal	دولة قطر
Republic Union of the Comoros	372.87	Franc	جمهورية القمر المتحدة
The State of Kuwait	0.28	Dinar	دولة الكويت
Republic of Lebanon	1 507.50	Pound	الجمهورية اللبنانية
Libya (2011)	1.26	Dinar	دولة ليبيا (2011)
Arab Republic of Egypt	6.31	Pound	جمهورية مصر العربية
Kingdom of Morocco	8.43	Dirham	المملكة المغربية
Islamic Republic of Mauritania	303.04	Ouguiya	الجمهورية الإسلامية الموريتانية
Republic of Yemen	214.89	Riyal	الجمهورية اليمنية

OTHER COUNTRIES IN THE WORLD

بعض دول العالم

European Union	0.76	Euro	الاتحاد الأوروبي
Australia	0.96	Dollars	استراليا
Denmark	5.66	Krone	الدانمرك
Sweden	6.50	Krona	السويد
China	6.29	Yuan	الصين
Mexico	13.01	peso	المكسيك
United kingdom	0.63	Pound Sterling	المملكة المتحدة
India	54.78	Rupee	الهند
Japan	86.55	Yen	اليابان
Brazil	2.04	Real	البرازيل
Turkey	1.78	New Lira	تركيا
South Africa	8.50	Rand	جنوب أفريقيا
Singapore	1.22	Dollars	سنغافورة
Canada	1.00	Dollar	كندا
Korea, south	1 070.60	Won	كوريا الجنوبية
New Zealand	1.22	Dollars	نيوزيلندا
Russian Federation	30.37	Ruble	روسيا الاتحادية

طريقة حساب بعض المؤشرات How to Calculate Some Indicators

$$\text{نسبة الجنس} = \frac{\text{عدد الذكور}}{\text{عدد الإناث}} * 100$$

$$\text{معدل المواليد الخام} = \frac{\text{عدد المواليد أحياء خلال سنة ميلادية}}{\text{عدد السكان في منتصف العام}} * 1000$$

$$\text{معدل الوفيات الخام} = \frac{\text{عدد الوفيات خلال سنة ميلادية}}{\text{عدد السكان في منتصف العام لنفس السنة}} * 1000$$

$$1- \text{معدل النمو السنوي للسكان} = \frac{\text{عدد السكان في التعداد الأخير} - \text{عدد السكان في التعداد السابق}}{\text{عدد السكان في التعداد السابق}} * 100$$

ما بين تعدادين

$$\text{او} = \text{معدل الزيادة الطبيعية} + \text{صافي الهجرة}$$

$$1- \text{معدل الزيادة الطبيعية} = \text{معدل المواليد الخام} - \text{معدل الوفيات الخام}$$

$$\text{الكثافة السكانية} = \frac{\text{عدد السكان}}{\text{المساحة الكلية للدولة}}$$

$$\text{متوسط حجم الأسرة} = \frac{\text{عدد السكان}}{\text{عدد الأسر}}$$

$$\text{نسبة الإعالة} = \frac{\text{عدد السكان في الفئة أقل من 15 سنة} + \text{عدد السكان في الفئة 65 فأكثر}}{\text{عدد السكان في الفئة العمرية (64:15)}} * 100$$

$$\text{العمر المتوقع عند الولادة} = \frac{\text{إجمالي عدد السنوات التي يعيشها افراد مجموعة من المواليد}}{\text{عدد أفراد نفس المجموعة}}$$

$$\text{نسبة السكان الذين يقل دخلهم عن دولار واحد/يوم} = \frac{\text{عدد السكان الذين يقل دخلهم عن دولار/يوم}}{\text{مجموع عدد السكان}} * 100$$

$$\text{معدل الخصوبة الكلي} = \frac{\text{عدد المواليد الأحياء خلال السنة}}{\text{عدد الإناث في سن الحمل في منتصف السنة}} * 1000$$

$$\text{معدل وفيات الأمهات} = \frac{\text{عدد وفيات الأمهات بسبب الحمل والولادة خلال السنة}}{\text{عدد المواليد في نفس السنة (أحياء + موتى)}} * 100000$$

تابع - طريقة حساب بعض المؤشرات Cont. - How to Calculate Some Indicators

معدل وفيات الاطفال الرضع = $\frac{\text{عدد الوفيات دون السنة من العمر خلال السنة} * 1000}{\text{عدد المواليد احياء في نفس السنة}}$

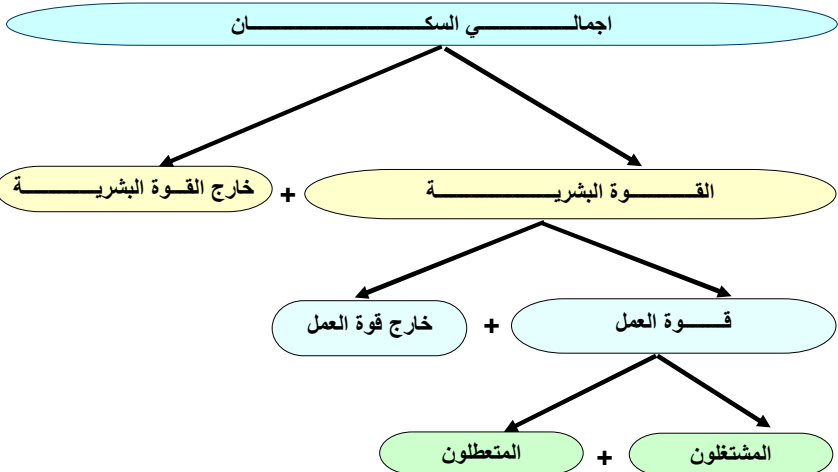
معدل وفيات الاطفال دون الـ 5 = $\frac{\text{عدد وفيات الاطفال دون سن الخامسة من العمر خلال السنة} * 1000}{\text{عدد الاطفال دون سن الخامسة من العمر في منتصف نفس السنة}}$

متوسط السن عند الزواج الاول = $\frac{\text{مجموع عدد سنوات العزوبية للذين يتزوجون قبل العمر 50 سنة}}{\text{مجموع عدد العزّاب الذين يتزوجون قبل العمر 50 سنة}}$

معدل الزواج الخام (لكل الف من السكان) = $\frac{\text{عدد حالات الزواج التي تمت خلال السنة} * 1000}{\text{عدد السكان في منتصف نفس السنة}}$

معدل الطلاق الخام (لكل الف من السكان) = $\frac{\text{عدد حالات الطلاق التي تمت خلال السنة} * 1000}{\text{عدد السكان في منتصف نفس السنة}}$

القوة البشرية = عدد السكان في الفئة العمرية من [15 - 65] سنة، إضافة إلى الافراد 65 سنة فأكثر ويعملون
خارج القوة البشرية = عدد السكان اقل من 15 سنة + عدد السكان 65 سنة فأكثر ولا يعملون
قوة العمل = المشتغلون + المتعطلون
خارج قوة العمل = عدد الافراد القادرين على العمل ولكنهم لا يعملون ولا يبحثون عن عمل (مثل ربات البيوت والطلبة ونزلاء المصحات والمستشفيات ونزلاء السجون)
المشتغلون = عدد الافراد الذين يباشرون عملاً مئتمراً سواء يعملون لحسابهم أو باجر أو بدون اجر أو لدى الغير
المتعطلون = عدد الافراد القادرين على دخول سوق العمل ولكنهم لا يجدون العمل المئتمر رغم رغبتهم فيه وبحثهم عنه (المتعطل لأول مرة + المتعطل سبق له العمل)



تابع - طريقة حساب بعض المؤشرات
Cont. - How to Calculate Some Indicators

معدل البطالة = $\frac{\text{عدد المتعطلين خلال السنة}}{100 * \text{عدد قوة العمل (المشتغلون + المتعطلون)}}$ في نفس السنة

متوسط عدد الغرف في المسكن = $\frac{\text{عدد الغرف}}{\text{عدد المساكن}}$

متوسط عدد السكان لكل صيدلي = $\frac{\text{عدد السكان في منتصف السنة}}{\text{عدد الصيدالة في نفس السنة}}$

متوسط عدد السكان لكل طبيب = $\frac{\text{عدد السكان في منتصف السنة}}{\text{عدد أطباء الصحة في نفس السنة}}$

متوسط عدد السكان لكل سرير = $\frac{\text{عدد السكان في منتصف السنة}}{\text{مجموع عدد الأسرة بالمستشفيات والمصحات}}$ في نفس السنة

نسبة الأمية 15 سنة فأكثر = $\frac{\text{عدد الافراد الاميين الذين تبلغ اعمارهم 15 سنة فأكثر}}{100 * \text{مجموع عدد السكان 15 سنة فأكثر}}$

نسبة الإناث إلى الذكور (لمرحلة تعليمية) = $\frac{\text{عدد الطالبات الإناث في مرحلة تعليمية معينة}}{100 * \text{عدد الطلاب الذكور في نفس المرحلة التعليمية}}$

متوسط الإشغال للسرير في الفنادق = $\frac{\text{عدد الليالي السياحية خلال السنة}}{\text{عدد الأسرة في الفنادق في نفس السنة}} * 365$ (يوم)

نسبة إشغال السرير في الفنادق = $\frac{\text{متوسط إشغال السرير في الفنادق}}{100 * \text{عدد الأسرة في الفنادق في نفس السنة}}$

متوسط نصيب الفرد من الناتج المحلي الإجمالي = $\frac{\text{الناتج المحلي الإجمالي بالأسعار الجارية خلال السنة}}{\text{عدد السكان في منتصف نفس السنة}}$

معدل التضخم السنوي = $\frac{\text{الرقم القياسي لأسعار المستهلك للسنة الحالية} - \text{الرقم القياسي لأسعار المستهلك للسنة السابقة}}{100 * \text{الرقم القياسي لأسعار المستهلك للسنة السابقة}}$

القطاع الاقصادى
الأمانة العامة لجامعة الدول العربية
www.lasportal.org