



الأمانة العامة
القطاع الاقتصادي
إدارة الإحصاء وقواعد المعلومات

الدول العربية أرقام ومؤشرات *Arab Countries Figures and Indicators*



العدد الخامس
Fifth Edition
March 2015




الأمانة العامة
القطاع الاقتصادي
إدارة الإحصاء وقواعد المعلومات

الدول العربية، أرقام ومؤشرات

Arab Countries, Figures And Indicators

العدد الخامس

Fifth Edition
مارس 2015



مُتَلَمَّتَا

يسر الأمانة العامة لجامعة الدول العربية أن تقدم العدد الخامس من كتاب "الدول العربية: أرقام ومؤشرات" الذي يتضمن إحصاءات تغطي عديدا من المجالات الاقتصادية والاجتماعية عن الدول العربية .

وبناء على توصيات اللجنة الفنية الدائمة للإحصاء بأن الأجهزة الإحصائية هي المصدر الرسمي للبيانات التي تنشر عن الدول العربية، فقد تر الاعتماد في إعداد هذا الكتاب على أحدث ما وفرته هذه الأجهزة من بيانات . إلا أنه قد تمت الاستعانة - وفي أضيق نطاق - ببعض المصادر العربية والدولية في الحصول على بيانات الدول التي لم تقم بتزويد الأمانة العامة لجامعة الدول العربية بالبيانات المطلوبة، وخاصة ما يتعلق ببيانات الطاقة التي تر الحصول عليها من منظمة الدول العربية المصدرة للبتروول (الاولك) .

أمل أن يلي هذا الكتاب بعض احتياجات مستخدمي الإحصاءات العربية . كما أنه يسعدنا أن تلقى أية آراء أو ملحوظات تساهم في تطوير الأعداد القادمة منه .

أ . د . محمد بن إبراهيم التويجري

الأمين العام المساعد للشؤون الاقتصادية

الاختصارات المستخدمة Abbreviations Used

AC:	Arab Countries
BOE:	Barrel of Oil Equivalent
C. Depart. of Stat. & Inform:	Central Department of Statistics & Information
CAPMAS:	Central Agency for Public Mobilization and Statistic
Cont.:	Continue
Educat:	Education
Equiv:	Equivalent
EY:	End of Year
f/m:	Female/Male
fem:	Female
GDP:	Gross Domestic Product
Gov:	Government
GW/H:	Giga watt/hour
KW/H:	kilo watt/hour
LAS:	League of Arab States
Nat:	National
No:	Number
Pop:	Population
TOE:	Ton of Oil Equivalent
Tot:	Total

INDEX

الفهرس

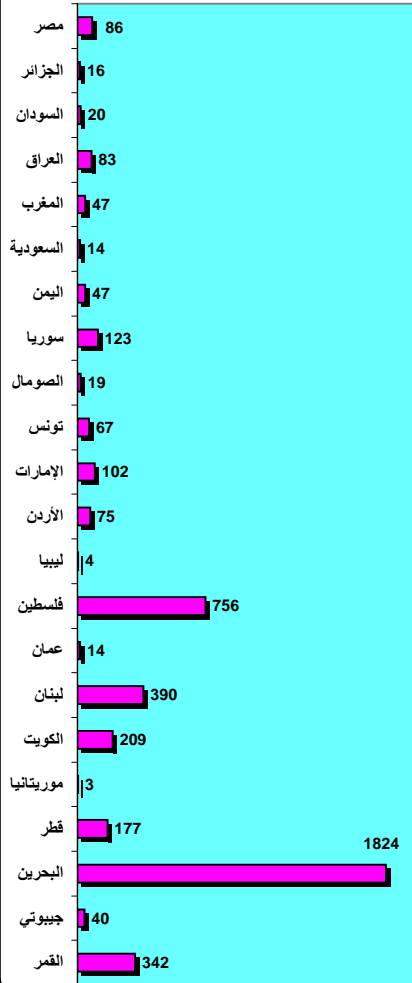
Contents	الصفحة Page	المحتويات
Preface	5	مقدمة
Abbreviations USED	6	الأختصارات المستخدمة
Index	7	الفهرس
Graphs	8	الرسومات البيانية
Hashemite Kingdom of Jordan	13	المملكة الأردنية الهاشمية
United Arab Emirates	19	دولة الإمارات العربية المتحدة
Kingdom of Bahrain	25	مملكة البحرين
Republic of Tunisia	31	الجمهورية التونسية
People's Democratic Republic of Algeria	37	الجمهورية الجزائرية الديمقراطية الشعبية
Republic of Djibouti	43	جمهورية جيبوتي
Kingdom of Saudi Arabia	49	المملكة العربية السعودية
Republic of the Sudan	55	جمهورية السودان
Syrian Arab Republic	61	الجمهورية العربية السورية
Federal Government of Somalia	67	جمهورية الصومال الفيدرالية
Republic of Iraq	73	جمهورية العراق
Sultanate of Oman	79	سلطنة عمان
State of Palestine	85	دولة فلسطين
State of Qatar	91	دولة قطر
United Republic of Comoros	97	جمهورية القمر المتحدة
State of Kuwait	103	دولة الكويت
Republic of Lebanon	109	الجمهورية اللبنانية
State of Libya	115	دولة ليبيا
Arab Republic of Egypt	121	جمهورية مصر العربية
Kingdom of Morocco	127	المملكة المغربية
Islamic Republic of Mauritania	133	الجمهورية الإسلامية الموريتانية
Republic of Yemen	139	الجمهورية اليمنية
Some International Statistics	145	بعض الإحصاءات الدولية
Exchange Rates	147	سعر الصرف لبعض العملات
Method of Calculating Some Indicators	148	طريقة حساب بعض المؤشرات

رسومات بيانية Graphics

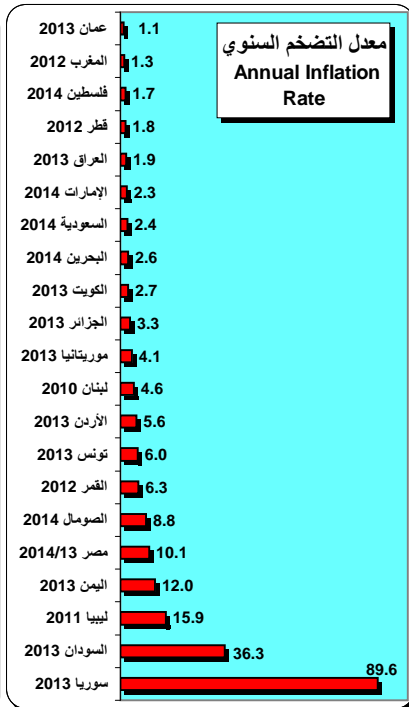
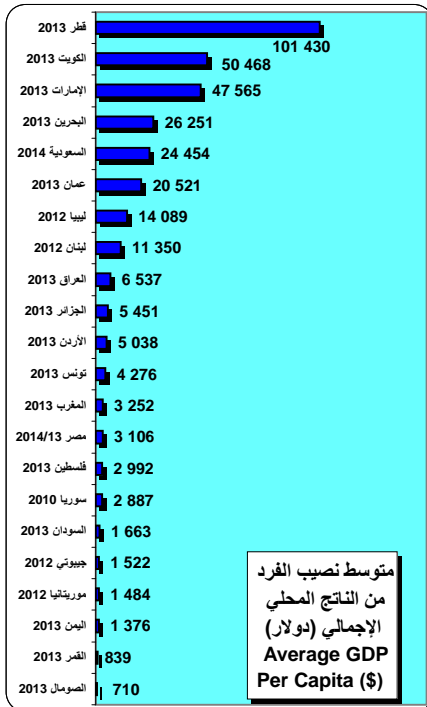
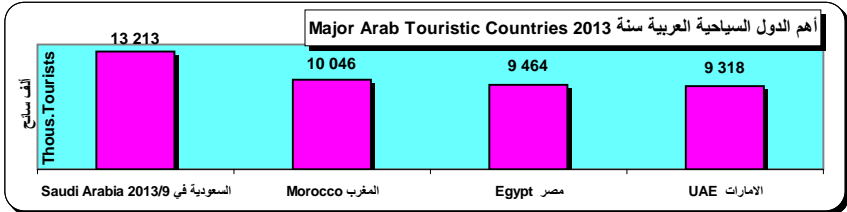
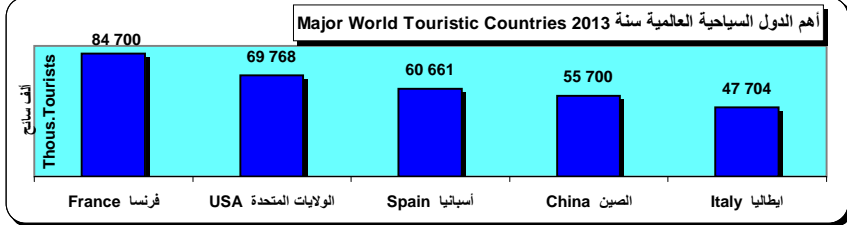
تقديرات عدد سكان الوطن العربي (بالآلاف)
Population Of Arab Countries 000's
السنة : 2014



الكثافة السكانية في كم²
Population Density Per Km²
السنة : 2014



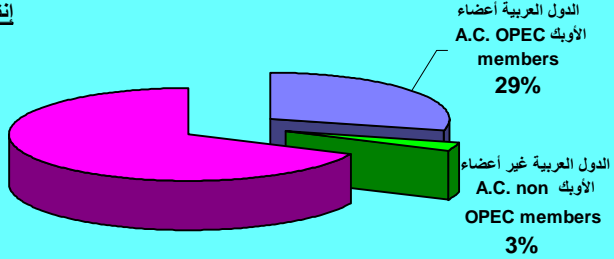
تابع - رسومات بيانية Cont. - Graphics



تابع - رسومات بيانية Cont. - Graphics

إنتاج النفط لسنة 2012 Oil Production

إنتاج النفط في باقي دول
العالم
Crude Oil
Production in
Rest of the World
68%

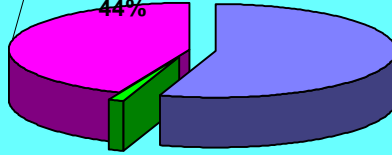


احتياطي النفط لسنة 2012 Crude Oil Reserve

الدول العربية غير أعضاء الأوبك A.C. non OPEC members
1%

احتياطي النفط في باقي دول العالم
Crude Oil Reserve in Rest of the World
44%

الدول العربية أعضاء الأوبك A.C. OPEC members
55%




الغاز الطبيعي المسوق لسنة 2012 World Marketed Natural Gas

إنتاج الغاز الطبيعي في باقي دول العالم
Natural Gas Production in Rest of the World
82%

الدول العربية أعضاء الأوبك A.C. OPEC members
14%

الدول العربية غير أعضاء الأوبك A.C. non OPEC members
4%




احتياطي الغاز الطبيعي لسنة 2012 World Natural Gas Reserve

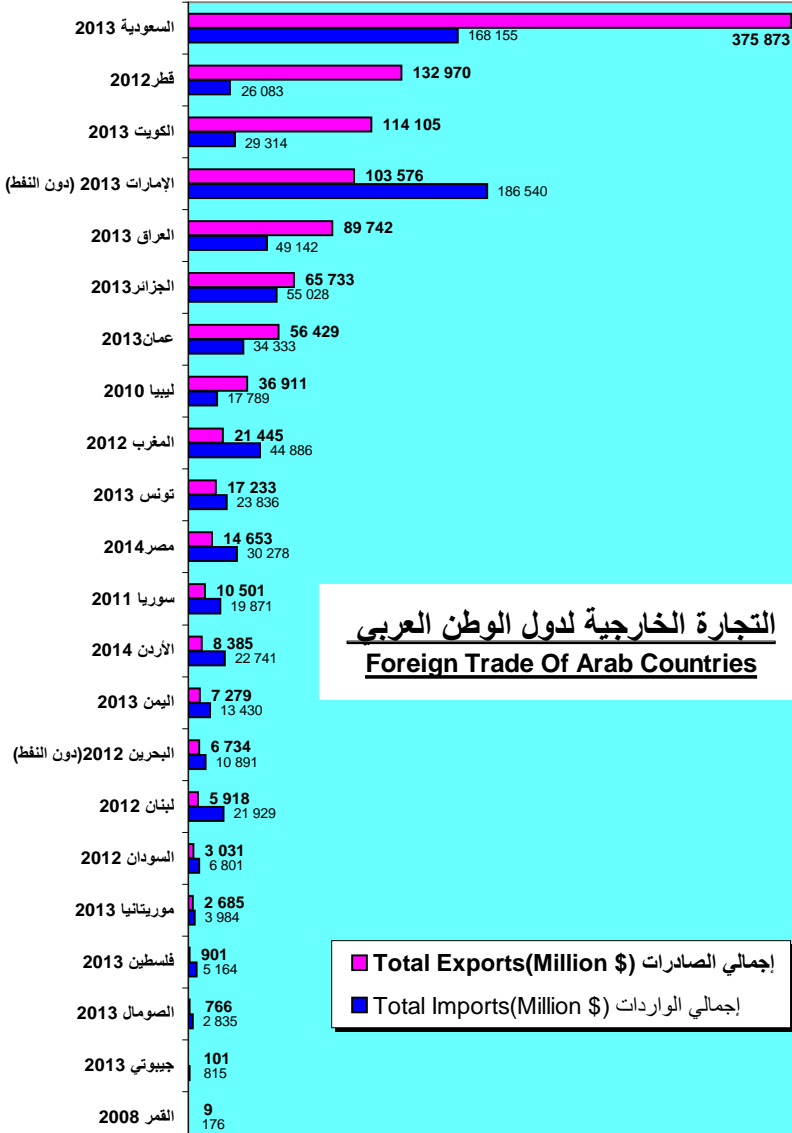
احتياطي الغاز الطبيعي في باقي دول العالم
Natural Gas Reserve in the Rest of the World
72%

الدول العربية أعضاء الأوبك A.C. OPEC members
26%

الدول العربية غير أعضاء الأوبك A.C. non OPEC members
2%



تابع - رسومات بيانية
Cont. - Graphics



التجارة الخارجية لدول الوطن العربي
Foreign Trade Of Arab Countries

إجمالي الصادرات (Million \$) Total Exports
إجمالي الواردات (Million \$) Total Imports



المملكة الأردنية الهاشمية
Hashemite Kingdom of Jordan



Calling Code : +962	رمز المكالمات الدولية :	Capital: Amman	عمان	العاصمة :
Currency : Jordanian Dinar	العملة : دينار أردني	Area (Km ²) : 89 318		المساحة (كم ²) :
Time zone : UTC+2	منطقة التوقيت :	From Tot. AC: 0.6%		من مساحة الوطن العربي:
LAS Membership : 1945/3/22	الانضمام إلى الجامعة :	Independence : 1946/5/25		الاستقلال :
Department of Statistics Website www.dos.gov.jc		موقع دائرة الإحصاءات العامة		

POPULATION

السكان

Population (000's)	6 530	2013	عدد السكان (ألف نسمة)
0-14 Years (%)	35.1	2013	14-0 سنة (%)
15-24 Years (%)	20.0	2013	15-24 سنة (%)
25-49 Years (%)	31.4	2013	25-49 سنة (%)
50-59 Years (%)	6.4	2013	50-59 سنة (%)
60 Years and above (%)	7.2	2013	60 سنة فأكثر (%)
Sex Ratio (No. of males per 100 females)	106.4	2013	نسبة النوع (عدد الذكور لكل 100 أنثى)
Percentage of Urban Population (%)	81.7	2013	نسبة السكان في الحضر (%)
Non-Citizens Population (%)	نسبة السكان غير المواطنين (%)
Population Density (population per km ²)	73.1	2013	الكثافة السكانية (فرد/كم ²)
Annual Population Growth Rate (%)	2.2	2013	معدل النمو السنوي للسكان (%)
Pop. From Total Pop. of A.C.(%)	1.75	2013	نسبة السكان من جملة سكان الوطن العربي (%)
No. of Households (000's)	1 199	2013	عدد الأسر (ألف)
Average Household Size	5.4	2013	متوسط حجم الأسرة
Dependency Ratio (%)	68.2	2013	نسبة الإعالة (%)
Proportion of Pop. Below 1 \$ per day(%)	نسبة السكان الذين يقل دخلهم عن دولار واحد/يوم (%)

VITAL STATISTICS

الإحصاءات الحيوية

Crude Birth Rate (Per 1000 pop.)	27.6	2013	معدل المواليد الخام (لكل 1000 من السكان)
Crude Death Rate (Per 1000 pop.)	7.0	2013	معدل الوفيات الخام (لكل 1000 من السكان)
Rate of Natural Increase (Per 1000 pop.)	20.6	2013	معدل الزيادة الطبيعية (لكل 1000 من السكان)
Infant Mortality Rate (Per 1000 Live Births)	17.0	2013	معدل وفيات الأطفال الرضع (لكل 1000 مولود حي)
Under 5 Mortality Rate (Per 1000 Live Births)	21.0	2013	معدل وفيات الأطفال دون 5 من العمر (لكل 1000 مولود حي)
Maternal Mortality Rate(Per 100 000 Live Births)	معدل وفيات الأمهات (لكل 100 000 مولود حي)
Life Expectancy at Birth (year)	74.3	2012	العمر المتوقع عند الولادة (سنة)
Male Life Expectancy	72.7	2012	العمر المتوقع عند الذكور
Female Life Expectancy	76.7	2012	العمر المتوقع عند الإناث
Total Fertility Rate	3.5	2012	معدل الخصوبة الكلي
Average Age at First Marriage	27.9	2013	متوسط السن عند الزواج الأول
Male Average Age at First Marriage	29.9	2013	متوسط سن الذكور عند الزواج الأول
Female Average Age at First Marriage	25.8	2013	متوسط سن الإناث عند الزواج الأول
Crude Marriage Rate (per 1000 pop.)	10.9	2013	معدل الزواج الخام (لكل 1000 من السكان)
Crude Divorce Rate (per 1000 pop.)	2.9	2013	معدل الطلاق الخام (لكل 1000 من السكان)

تابع - المملكة الأردنية الهاشمية
Cont. - Hashemite Kingdom of Jordan

HOUSING			المساكن
No. of Houses (census) (000's)	1 221	2004	عدد المساكن (تعداد) (ألف)
Average No. of Rooms in a House	متوسط عدد الغرف في المسكن
Houses Connected to Electricity Network(%)	99.9	2010	المساكن المتصلة بشبكة الكهرباء (%)
Houses Connected to Water Network (%)	96.7	2010	المساكن المتصلة بشبكة المياه (%)
Houses Connected to Sewage Network (%)	59.7	2010	المساكن المتصلة بشبكة الصرف الصحي (%)
Number of Residential buildings (000's)	عدد المباني السكنية (ألف)
Number of Non Residential buildings (000's)	عدد المباني غير السكنية (ألف)

MANPOWER & LABOR FORCE			القوة البشرية وقوة العمل
Manpower (000's)	حجم القوة البشرية (ألف)
Male (%)	50.6	2013	ذكور (%)
Female (%)	49.4	2013	إناث (%)
Labor Force (000's)	إجمالي قوة العمل (ألف)
Male (%)	82.5	2013	ذكور (%)
Female (%)	17.5	2013	إناث (%)
Unemployment Rate(15 years +) (%)	12.6	2013	معدل البطالة (15 سنة فأكثر) (%)
Male Unemployment Rate(%)	10.6	2013	معدل البطالة ذكور (%)
Female Unemployment Rate(%)	22.2	2013	معدل البطالة إناث (%)

LABOR FORCE BY OCCUPATION			قوة العمل حسب المهنة
Managers (%)	0.6	2013	المشرفون وكبار الموظفين والمديرون (%)
Professionals (%)	23.7	2013	المختصون (%)
Technicians & Associate Professionals (%)	7.5	2013	الفنيون ومساعدي الاختصاصيين (%)
Clerical Support Workers (%)	5.5	2013	الموظفون المكتبيون المساندون (%)
Services and Sales Workers (%)	30.5	2013	عاملو البيع والخدمات (%)
Skilled Agricultural, Forestry and Fishery Workers (%)	1.5	2013	العمال المهرة في الزراعة والغابات وصيد الأسماك (%)
Craft and Related Trades Workers (%)	14.3	2013	الحرفيون والمهن المرتبطة بهم (%)
Plant & Machine Operators & Assemblers (%)	11.1	2013	مشغلو المصانع والآلات وعمال التجميع (%)
Elementary Occupations (%)	5.2	2013	العاملون في المهن الأولية (%)

AGRICULTURE			الزراعة
Cultivated Area (000's Hectare)	261	2013	الرقعة الزراعية (ألف هكتار)
Forest Area (000's Hectare)	139	2010	مساحة الغابات (ألف هكتار)
Vegetable Production (000's Ton)	1 845	2013	إنتاج الخضروات (ألف طن)
Fruit Production (000's Ton)	438	2013	إنتاج الفواكه (ألف طن)
Wheat Production (000's Ton)	28.5	2013	إنتاج القمح (ألف طن)
Barley Production (000's Ton)	40.9	2013	إنتاج الشعير (ألف طن)
Red Meat Production (Ton)	21 824	2013	إنتاج اللحوم الحمراء (طن)
Poultry Meat Production (Ton)	182 264	2013	إنتاج لحوم الدواجن (طن)
Eggs Production (Million Eggs)	955	2013	إنتاج البيض (مليون بيضة)
Milk Production (Ton)	307 142	2013	إنتاج الحليب (طن)

تابع - المملكة الأردنية الهاشمية
Cont. - Hashemite Kingdom of Jordan

TRANSPORT			النقل
Total Length of Roads (km)	7 299	2013	إجمالي أطوال الطرق (كم)
Number of Passengers' Cars	888 692	2013	عدد سيارات الركاب
Number of Goods' Vehicles	289 327	2013	عدد عربات البضائع
Number of Road Accidents	107 864	2013	عدد حوادث الطرق
Road Accidents Death	768	2013	عدد وفيات حوادث الطرق
Total Length of Railway Lines (km)	622	2010	أطوال المسكك الحديدية (كم)
No. of Vessels Entered at Seaports	2 885	2013	عدد السفن القادمة في الموانئ
No. of Vessels Cleared at Seaports			عدد السفن المغادرة من الموانئ
Number of International Airports	3	2012	عدد المطارات الدولية
No. of Aircrafts Arriving at Airports	40 786	2013	عدد الطائرات القادمة في المطارات
No. of Aircrafts Departing from Airports	40 767	2013	عدد الطائرات المغادرة من المطارات
Passengers Arriving at Airports (000's)	2 199	2010	الركاب القادمون في المطارات (ألف راكب)
Passengers Departing at Airports(000's)	2 178	2010	الركاب المغادرون من المطارات (ألف راكب)

TELECOMMUNICATION			الاتصالات
Number of Fixed Telephone Lines (000's)	378	2013	عدد الخطوط الهاتفية الثابتة (ألف)
Fixed Telephone Lines per 100 inhabitants	5.8	2013	عدد الخطوط الهاتفية الثابتة لكل 100 من السكان
No. of Mobile Cellular Subscribers (000's)	10 300	2013	عدد مشتركى الهاتف المحمول الخليوي (ألف)
Mobile Cellular Subscribers per 100 inhabitants	157.7	2013	عدد مشتركى الهاتف المحمول الخليوي لكل 100 من السكان
Number of Internet Subscribers (000's)	4 860	2013	عدد مشتركى الإنترنت (ألف)
Internet Subscribers per 100 inhabitants	74.4	2013	عدد مشتركى الإنترنت لكل 100 من السكان
Households who Own Personal Computer	393 238	2010	عدد الأسر التي تملك جهاز كمبيوتر
Number of Post Offices	352	2012	عدد مكاتب البريد
Number of Post Boxes	150 861	2012	عدد صناديق البريد

HEALTH			الصحة
No of Hospitals	103	2013	عدد المستشفيات
No of Beds	12 081	2013	عدد الأسرة
Average Pop. Per Bed	541	2013	متوسط عدد السكان لكل سرير
Average Pop. Per Physician	1 496	2013	متوسط عدد السكان لكل طبيب
Average Pop. Per Dentist	8 585	2013	متوسط عدد السكان لكل طبيب أسنان
Average Pop. Per Pharmacist	13 498	2013	متوسط عدد السكان لكل صيدلي
Average Pop. Per Nurse	930	2013	متوسط عدد السكان لكل ممرض/ممرضة
Number of Malaria Patients	117	2012	عدد مرضى الملاريا
Number of Tuberculosis (TB) Patients	عدد مرضى السل
Number of Cancer Patients	5 819	2013	عدد مرضى السرطان
Number of HIV Patients (AIDS)	83	2012	عدد حالات نقص المناعة البشرية (الإيدز)
One Year Child. Immunized Against Measles(%)	99	2012	نسبة الأطفال الذين بلغوا سنة والملقحين ضد الحصبة(%)
Ministry of Health Budget of Gov. Budget(%)	9.1	2011	موازنة وزارة الصحة من موازنة الحكومة (%)

تابع - المملكة الأردنية الهاشمية
Cont. - Hashemite Kingdom of Jordan

EDUCATION

التعليم

Illiteracy Percentage 15 Years and + (%)	6.8	2013	نسبة الأمية 15 سنة فأكثر (%)
Male (%)	3.7	2013	ذكور (%)
Female (%)	10.1	2013	إناث (%)
Ratio of Female to Male Literacy (%)	نسبة الإناث إلى الذكور من الملمين بالقراءة والكتابة (%)
Total Number of Students	1 726 831	2013/12	عدد طلبة المدارس في كافة المراحل
Kindergarten (%)	6.5	2013/12	رياض الأطفال (%)
Primary (%)	80.9	2013/12	ابتدائي (%)
Preparatory (%)	إعدادي (%)
Secondary (%)	12.7	2013/12	ثانوي (%)
Others (%)	أخرى (%)
Ratio of Female to Male Kindergarten (%)	91.4	2013/12	نسبة الإناث إلى الذكور رياض الأطفال (%)
Ratio of Female to Male Primary (%)	95.7	2013/12	نسبة الإناث إلى الذكور ابتدائي (%)
Ratio of Female to Male Preparatory (%)	نسبة الإناث إلى الذكور إعدادي (%)
Ratio of Female to Male Academic Secondary (%)	108.0	2013/12	نسبة الإناث إلى الذكور ثانوي أكاديمي (%)
Number of Teachers	110 013	2013/12	عدد المدرسين
Number of Students Per Teacher	13	2013/12	عدد الطلاب لكل مدرس
Number of Classes	68 755	2013/12	عدد الفصول
Number of Students Per Class	25	2013/12	عدد الطلاب لكل فصل
No. of Students at High Education	249 432	2013/12	عدد الطلاب في التعليم الجامعي وما فوق
Ratio Fem. to Male of Stud. at High Educat. (%) ⁽¹⁾	107.0	2013/12	نسبة الإناث إلى الذكور في التعليم الجامعي وما فوق (%) ⁽¹⁾
Ministry of Educat. Budget of Gov. Budget (%)	8.5	2011	موازنة وزارة التعليم من موازنة الحكومة (%)

TOURISM

السياحة

Number of Arrival Tourists (000's)	7 032	2013	عدد السياح القادمين (ألف)
Arabs (%)	80.9	2013	عرب (%)
Asians (Except Arabs) (%)	7.8	2013	آسيويون (عدا العرب) (%)
Africans (Except Arabs) (%)	0.4	2013	أفريقيون (عدا العرب) (%)
Europeans (%)	7.1	2013	أوروبيون (%)
Americans (%)	3.5	2013	أمريكيون (%)
Others (%)	0.4	2013	آخرون (%)
Number of Hotels	519	2013	عدد الفنادق
***** (%)	6.0	2013	***** (%)
**** (%)	5.6	2013	**** (%)
*** (%)	10.0	2013	*** (%)
** (%)	11.2	2013	** (%)
* (%)	10.8	2013	* (%)
Others (%)	56.2	2013	أخرى (%)
Number of Rooms in Hotels	26 370	2013	عدد الغرف بالفنادق
Number of Beds in Hotels	50 142	2013	عدد الأسرة بالفنادق
Average of Bed Occupancy	37.9	2013	متوسط الإشغال للسريير
Average Length of Tourists Stay (night)	4.3	2013	متوسط مدة الإقامة للسياح (ليلة)
Total Value of Tourism Receipts (Million \$)	4 122	2013	إجمالي قيمة العائدات السياحية (مليون دولار)

⁽¹⁾: Data for Bachelor students only.

⁽¹⁾: البيانات لطلاب البكالوريوس فقط.

تابع - المملكة الأردنية الهاشمية
Cont. - Hashemite Kingdom of Jordan

CULTURE AND INFORMATION

	الثقافة والإعلام
Number of Sports Stadiums	عدد الملاعب الرياضية
Visitors to Museums and Archaeological Sites	2 477 067	2013	إجمالي عدد الزائرين للمتاحف والأماكن الأثرية
Number of Magazines and Newspapers	848	2013	عدد المجلات والصحف

ENERGY

			الطاقة
Crude Oil Reserve (billion barrels at EY)	0.0	2012	احتياطي النفط الخام (مليار برميل في نهاية السنة)
Crude Oil Production (000's barrel/day)	0.02	2012	إنتاج النفط الخام (ألف برميل/يوم)
Oil Consumption (000's BOE/day)	149	2012	استهلاك النفط (ألف برميل مكافئ نفط / يوم)
Crude Oil Exports (000's barrel/day)	صادرات النفط الخام (ألف برميل /يوم)
Natural Gas Reserve (billion m ³ at EY)	6	2012	احتياطي الغاز الطبيعي (مليار متر ³ نهاية السنة)
Natural Gas Production (000's TOE)	136	2010	إنتاج الغاز الطبيعي (ألف طن مكافئ نفط)
Natural Gas Consumption (000's BOE/day)	13	2012	استهلاك الغاز الطبيعي (ألف برميل مكافئ نفط/يوم)
Electric Energy Production (Gw/H)	17 287	2013	إنتاج الطاقة الكهربائية (جيجا وات/ساعة)
Total Energy Consumption (000's BOE/day)	163	2012	إجمالي استهلاك الطاقة (ألف برميل مكافئ نفط/يوم)
Consumption of Energy Per Capita (BOE)	8.9	2010	نصيب الفرد في استهلاك الطاقة (برميل مكافئ نفط)
Gasoline Production (000's barrel/day)	16	2011	إنتاج الغازولين (ألف برميل / يوم)
Gasoline Consumption (000's barrel/day)	25	2011	استهلاك الغازولين (ألف برميل / يوم)

FOREIGN TRADE

			التجارة الخارجية
Total Exports (million dollars)	8 385	2014	إجمالي الصادرات (مليون دولار)
Exports to A.C. of Total Exports (%)	48.6	2014	الصادرات إلى الدول العربية من إجمالي الصادرات (%)
Total Imports (million dollars)	22 741	2014	إجمالي الواردات (مليون دولار)
Imports From A.C. of Total Imports (%)	30.2	2014	الواردات من الدول العربية من إجمالي الواردات (%)

Major Countries Exporting to (million dollars)

			أهم الدول المصدر إليها (مليون دولار)
1- United States of America	1 323	2014	1- الولايات المتحدة الأمريكية
2- Iraq	1 284	2014	2- العراق
3- Saudi Arabia	1 039	2014	3- السعودية
4- India	651	2014	4- الهند

Major Countries Importing from (million dollars)

			أهم الدول المستوردة منها (مليون دولار)
1- Saudi Arabia	4 454	2014	1- السعودية
2- China	2 392	2014	2- الصين
3- United States of America	1 320	2014	3- الولايات المتحدة الأمريكية
4- India	1 244	2014	4- الهند

Major Commodities Exported (million dollars)

			أهم السلع المصدرة (مليون دولار)
1- Garments knitted of cotton	689	2014	1- ألبسة مصنعة من قطن
2- Mineral/chemical fertilisers, p	597	2014	2- أسمدة بوناسية ، معدنية أو كيميائية
3- Natural calcium phosphates,	470	2014	3- فوسفات كالسيوم طبيعي غير مطحون
4- Tomatoes, fresh or chilled	399	2014	4- طماطم (بندورة) طازجة أو مبردة

Major Commodities Imported (million dollars)

			أهم السلع المستوردة (مليون دولار)
1- Petroleum oils & preparations	3 408	2014	1- زيوت ومحضرات نفط
2- Petroleum oils & oils from bit	2 314	2014	2- زيوت نفط وزيوت من مواد معدنية
3- Transport Equipments and S	967	2014	3- وسائل نقل وقطعها
4- Gold unwrought	529	2014	4- ذهب غير مشغول خسام

تابع - المملكة الأردنية الهاشمية
Cont. - Hashemite Kingdom of Jordan

NATIONAL ACCOUNTS			الحسابات القومية
GDP at Current Prices (million \$)	32 898	2013	الناتج المحلي الإجمالي بالأسعار الجارية (مليون دولار)
Average GDP Per Capita (\$)	5 038	2013	متوسط نصيب الفرد من الناتج المحلي الإجمالي (\$)

PUBLIC FINANCE			المالية العامة
Government Revenues (Million \$)	7 830	2013	الإيرادات الحكومية (مليون دولار)
Government Expenditures (Million \$)	8 920	2013	التفقات الحكومية (مليون دولار)

CONSUMER PRICE INDEX			الرقم القياسي لأسعار المستهلكين
General Price Index (2006=100)	121.6	2014	الرقم القياسي العام (100=2006)
Annual Inflation Rate (%) ⁽¹⁾	2.6	2014	معدل التضخم السنوي (%) ⁽¹⁾

EXCHANGE RATE AND CONVERSION FACTORS			سعر الصرف ومعاملات التحويل
National Currency =...U.S. Dollar (Exports)	1.408450	2013	وحدة عملة وطنية = ... دولار أمريكي (للمصادرات)
National Currency =...U.S. Dollar (Imports)	1.408450	2013	وحدة عملة وطنية = ... دولار أمريكي (للواردات)
Exchange Rate National Currency=...U.S. \$	1.410437	2013	سعر الصرف وحدة عملة وطنية = ...دولار أمريكي

ENVIRONMENT & SUSTAINABLE DEVELOPMENT			البيئة والتنمية المستدامة
Solid Waste Quantity (garbage)(Ton)	2 584 303	2013	كمية المخلفات الصلبة (القمامة) (طن)
Maximum Temperature C ⁰	48.0	2014	درجة الحرارة العظمى م ⁰
Minimum Temperature C ⁰	-8.0	2014	درجة الحرارة الصغرى م ⁰
Maximum Relative Humidity (%)	100.0	2013	الرطوبة النسبية العظمى (%)
Minimum Relative Humidity (%)	11.4	2013	الرطوبة النسبية الصغرى (%)
Maximum Quantity of Rainfall (mm)	682.9	2013	اعلى كمية امطار (ملم)
Minimum Quantity of Rainfall (mm)	21.4	2013	ادنى كمية امطار (ملم)
Maximum Wind Speed (Knot)	50.0	2013	سرعة الرياح (الأعلى) (عقدة)
Minimum Wind Speed (Knot)	0.0	2013	سرعة الرياح (الأدنى) (عقدة)

(1): Annual Change Rate of Consumer Price Index.

(1): معدل التغيير السنوي في الرقم القياسي لأسعار المستهلكين.





دولة الإمارات العربية المتحدة United Arab Emirates



Calling Code: +971	رمز المكالمات الدولية :	Capital: Abu Dhabi	العاصمة : أبو ظبي
Currency : UAE Dirham	العملة : درهم إماراتي	Area (Km²) : 71 023.6	المساحة (كم ²):
Time zone : UTC+4	منطقة التوقيت :	From Tot. AC: 0.6%	من مساحة الوطن العربي:
LAS Membership : 1972/12/6	الاتضمام إلى الجامعة :	Independence: 1971/12/2	الاستقلال:
National Bureau of Statistics Website www.uaestatistics.gov.ae		موقع المركز الوطني للإحصاء	

POPULATION

السكان

Population (000's)	8 264	2010	عدد السكان (ألف نسمة)
0-14 Years (%) ⁽¹⁾	38.0	2010	14-0 سنة (%) ⁽¹⁾
15-24 Years (%) ⁽¹⁾	25.6	2010	15-24 سنة (%) ⁽¹⁾
25-49 Years (%) ⁽¹⁾	28.1	2010	25-49 سنة (%) ⁽¹⁾
50-59 Years (%) ⁽¹⁾	4.2	2010	50-59 سنة (%) ⁽¹⁾
60 Years and above (%) ⁽¹⁾	4.1	2010	60 سنة فأكثر (%) ⁽¹⁾
Sex Ratio (No. males per 100 females) ⁽¹⁾	102.2	2010	نسبة النوع (عدد الذكور لكل 100 أنثى) ⁽¹⁾
Percentage of Urban Population (%)	82.4	2005	نسبة السكان في الحضر (%)
Non-Citizens Population (%)	88.5	2010	نسبة السكان غير المواطنين (%)
Population Density (population per km ²)	116.4	2010	الكثافة السكانية (فرد/كم ²)
Annual Population Growth Rate (%)	1.6	2010	معدل النمو السنوي للسكان (%)
Pop. from Total Pop. of A.C.(%)	2.39	2010	نسبة السكان من جملة سكان الوطن العربي (%)
No. of Households (000's)	661	2005	عدد الأسر (ألف)
Average Household Size	5.3	2009	متوسط حجم الأسرة
Dependency Ratio (%)	33.7	2009	نسبة الإعالة (%)
Proportion of Pop. Below 1 \$ per day(%)	0.0	2009	نسبة السكان الذين يقل دخلهم عن دولار واحد/يوم (%)

VITAL STATISTICS

الإحصاءات الحيوية

Crude Birth Rate (Per 1000 pop.)	9.6	2010	معدل المواليد الخام (لكل 1000 من السكان)
Crude Death Rate (Per 1000 pop.)	0.9	2010	معدل الوفيات الخام (لكل 1000 من السكان)
Rate of Natural Increase (Per 1000 pop.)	8.7	2010	معدل الزيادة الطبيعية (لكل 1000 من السكان)
Infant Mortality Rate (Per 1000 Live Births)	5.9	2012	معدل وفيات الأطفال الرضع (لكل 1000 مولود حي)
Under 5 Mortality Rate (Per 1000 Live Births)	7.6	2012	معدل وفيات الأطفال دون 5 من العمر (لكل 1000 مولود حي)
Maternal Mortality Rate(Per 100 000 Live Births)	معدل وفيات الأمهات (لكل 100 000 مولود حي)
Life Expectancy at Birth (year) ⁽¹⁾	78.7	2010	العمر المتوقع عند الولادة (سنة) ⁽¹⁾
Male Life Expectancy	77.2	2010	العمر المتوقع عند الذكور
Female Life Expectancy	80.1	2010	العمر المتوقع عند الإناث
Total Fertility Rate ⁽¹⁾	3.6	2010	معدل الخصوبة الكلي ⁽¹⁾
Average Age at First Marriage	26.3	2005	متوسط السن عند الزواج الأول
Male Average Age at First Marriage	26.8	2005	متوسط سن الذكور عند الزواج الأول
Female Average Age at First Marriage	25.3	2005	متوسط سن الإناث عند الزواج الأول
Crude Marriage Rate (per 1000 pop.)	1.8	2010	معدل الزواج الخام (لكل 1000 من السكان)
Crude Divorce Rate (per 1000 pop.)	0.5	2010	معدل الطلاق الخام (لكل 1000 من السكان)

(1): Data for the citizens only.

(1): البيانات للمواطنين فقط.

تابع - دولة الإمارات العربية المتحدة
Cont. - United Arab Emirates

HOUSING			المساكن
No. of Housing Units (000's)	723	2005	عدد الوحدات السكنية (ألف)
Average No. of Rooms in a House	3.3	2005	متوسط عدد الغرف في المسكن
Houses Connected to Electricity Network (%)	المساكن المتصلة بشبكة الكهرباء (%)
Houses Connected to Water Network (%)	المساكن المتصلة بشبكة المياه (%)
Houses Connected to Sewage Network (%)	المساكن المتصلة بشبكة الصرف الصحي (%)
Number of Residential buildings (000's)	267	2005	عدد المباني السكنية (ألف)
Number of Non Residential buildings (000's)	69	2005	عدد المباني غير السكنية (ألف)

MANPOWER & LABOR FORCE			القوة البشرية وقوة العمل
Manpower (000's)	3 263	2005	حجم القوة البشرية (ألف)
Male (%)	72.5	2005	ذكور (%)
Female (%)	27.5	2005	إناث (%)
Labor Force (000's)	2 560	2005	إجمالي قوة العمل (ألف)
Male (%)	86.5	2005	ذكور (%)
Female (%)	13.5	2005	إناث (%)
Unemployment Rate(15 years +) (%)	4.2	2009	معدل البطالة (15 سنة فأكثر) (%)
Male Unemployment Rate(%)	2.4	2009	معدل البطالة ذكور (%)
Female Unemployment Rate(%)	10.8	2009	معدل البطالة إناث (%)

LABOR FORCE BY OCCUPATION			قوة العمل حسب المهنة
Professional Tech. & Related Workers (%)	27.5	2009	أصحاب المهن الفنية والعملية ومن إليهم (%)
Administrative & Managerial Workers (%)	7.6	2009	المديرين والإداريين ومندوبي الأعمال (%)
Clerical & Related Workers (%)	7.1	2009	المشتغلون بالكتابة ومن إليهم (%)
Sales Workers (%)	4.8	2009	المشتغلون بأعمال البيع ومن إليهم (%)
Service Workers (%)	15.8	2009	المشتغلون بأعمال الخدمات (%)
Agriculture, Animal Husbandry & Forestry Workers, Fisherman & Hunters(%)	1.8	2009	المشتغلون بالزراعة والغابات وتربية الحيوانات وصيد البر والبحر (%)
Production & Related Workers, Transport Equipmt. Operators & Labourer(%)	17.4	2009	المشتغلون بأعمال الإنتاج ومن إليهم وعمال تشغيل وسائل النقل والعتالون (%)
Workers not classifiable by occupat.(%)	13.8	2009	أصحاب مهن غير واضحة التوصيف (%)
Unemployed (%)	4.2	2009	متعطل (%)
Not Stated (%)	غير مبين (%)

AGRICULTURE			الزراعة
Cultivated Area (000's Hectare)	77.3	2013	الرقعة الزراعية (ألف هكتار)
Forest Area (000's Hectare)	337.0	2011	رقعة الغابات (ألف هكتار)
Vegetable Production (000's Ton)	119.2	2013	إنتاج الخضروات (ألف طن)
Fruit Production (000's Ton)	151.0	2013	إنتاج الفواكه (ألف طن)
Red Meat Production (Ton)	6 730	2008	إنتاج اللحوم الحمراء (طن)
Fish Production (Ton)	73 203	2013	الإنتاج السمكي (طن)
Poultry Meat Production (Ton)	51 683	2013	إنتاج لحوم الدواجن (طن)
Eggs Production (000's Egg)	740 803	2013	إنتاج البيض (ألف بيضة)
Milk Production (Ton)	160 946	2013	إنتاج الحليب (طن)

تابع - دولة الإمارات العربية المتحدة
Cont. - United Arab Emirates

TRANSPORT			النقل
Total Length of Roads (km)	12 089	2011	إجمالي أطوال الطرق (كم)
Number of Passengers' Cars	1 553 935	2009	عدد سيارات الركاب
Number of Goods' Vehicles	129 619	2009	عدد عربات البضائع
Number of Road Accidents	9 655	2009	عدد حوادث الطرق
Road Accidents Death	878	2006	عدد وفيات حوادث الطرق
Total Length of Railway Lines (km)	أطوال المسكك الحديدية (كم)
No. of Vessels Entered at Seaports	417 579	2007	عدد السفن القادمة في الموانئ
No. of Vessels Cleared at Seaports	407 916	2007	عدد السفن المغادرة من الموانئ
Number of International Airports	6	2012	عدد المطارات الدولية
No. of Aircrafts Arriving at Airports	203 273	2007	عدد الطائرات القادمة في المطارات
No. of Aircrafts Departing from Airports	203 232	2007	عدد الطائرات المغادرة من المطارات
Passengers Arriving at Airports (000's)	34 144	2011	الركاب القادمون في المطارات (ألف راكب)
Passengers Departing at Airports(000's)	34 373	2011	الركاب المغادرون من المطارات (ألف راكب)

TELECOMMUNICATION			الاتصالات
Number of Fixed Telephone Lines (000's)	1 967	2012	عدد الخطوط الهاتفية الثابتة (ألف)
Fixed Telephone Lines per 100 inhabitants	24	2012	عدد الخطوط الهاتفية الثابتة لكل 100 من السكان
No. of Mobile Cellular Subscribers (000's)	13 775	2012	عدد مشتركى الهاتف المحمول الخليوي (ألف)
Mobile Cellular Subscribers per 100 inhabitants	168	2012	عدد مشتركى الهاتف المحمول الخليوي لكل 100 من السكان
Number of Internet Subscribers (000's)	957	2012	عدد مشتركى الإنترنت (ألف)
Internet Subscribers per 100 inhabitants	12	2012	عدد مشتركى الإنترنت لكل 100 من السكان
Households who Own Personal Computer	عدد الأسر التي تملك جهاز كمبيوتر
Number of Post Offices	89	2007	عدد مكاتب البريد
Number of Post Boxes	389 018	2007	عدد صناديق البريد

HEALTH			الصحة
No of Hospitals	98	2012	عدد المستشفيات
No of Beds	10 619	2012	عدد الأسرة
Average Pop. Per Bed	861	2010	متوسط عدد السكان لكل سرير
Average Pop. Per Physician	648	2010	متوسط عدد السكان لكل طبيب
Average Pop. Per Dentist	2 834	2010	متوسط عدد السكان لكل طبيب أسنان
Average Pop. Per Pharmacist	1 598	2008	متوسط عدد السكان لكل صيدلي
Average Pop. Per Nurse	339	2010	متوسط عدد السكان لكل ممرض/ممرضة
Number of Malaria Patients	عدد مرضى الملاريا
Number of Tuberculosis(TB) Patients	عدد مرضى السل
Number of Cancer Patients	عدد مرضى السرطان
Number of HIV Patients (AIDS)	عدد حالات نقص المناعة البشرية (الإيدز)
One Year Child. Immunized Against Measles(%)	نسبة الأطفال الذين بلغوا سنة والملقحين ضد الحصبة
Ministry of Health Budget of Gov. Budget(%)	موازنة وزارة الصحة من موازنة الحكومة (%)

تابع - دولة الإمارات العربية المتحدة
Cont. - United Arab Emirates

EDUCATION			التعليم
Illiteracy Percentage 10 Years and + (%)	5.3	2009	نسبة الأمية 10 سنوات فأكثر (%)
Male (%)	4.8	2009	ذكور (%)
Female (%)	6.1	2009	إناث (%)
Ratio of Female to Male Literacy (%)	98.6	2009	نسبة الإناث إلى الذكور من الملمين بالقراءة والكتابة (%)
Total Number of Students	905 132	2013/12	عدد طلبة المدارس في كافة المراحل
Kindergarten (%)	16.8	2013/12	رياض الأطفال (%)
Primary (%)	41.7	2013/12	ابتدائي (%)
Preparatory (%)	25.4	2013/12	إعدادي (%)
Secondary (%)	15.4	2013/12	ثانوي (%)
Others (%)	0.8	2013/12	أخرى (%)
Ratio of Female to Male Kindergarten(%)	94.2	2013/12	نسبة الإناث إلى الذكور رياض الأطفال(%)
Ratio of Female to Male Primary(%)	94.2	2013/12	نسبة الإناث إلى الذكور ابتدائي (%)
Ratio of Female to Male Preparatory(%)	95.2	2013/12	نسبة الإناث إلى الذكور إعدادي (%)
Ratio of Female to Male Secondary(%)	103.9	2013/12	نسبة الإناث إلى الذكور ثانوي (%)
Number of Teachers	62 820	2013/12	عدد المدرسين
Number of Students Per Teacher	14	2013/12	عدد الطلاب لكل مدرس
Number of Classes	43 429	2013/12	عدد الفصول
Number of Students Per Class	21	2013/12	عدد الطلاب لكل شعبة (فصل)
No. of Students at High Education	118 560	2013/12	عدد الطلاب في التعليم الجامعي وما فوق
Ratio of Fem.to Male of Stud. at High Educat.(%)	131.0	2013/12	نسبة الإناث إلى الذكور في التعليم الجامعي وما فوق (%)
Ministry of Educat. Budget of Gov. Budget (%)	موازنة وزارة التعليم من موازنة الحكومة (%)

TOURISM			السياحة
Number of Arrival Tourists (000's)	9 318	2011	عدد السياح القادمين (ألف)
Arabs (%)	24.6	2011	عرب (%)
Asians (Except Arabs) (%)	30.1	2011	آسيويون (عدا العرب) (%)
Africans (Except Arabs) (%)	33.4	2011	أفريقيون (عدا العرب) (%)
Europeans (%)	7.1	2011	أوروبيون (%)
Americans (%)	4.8	2011	أمريكيون (%)
Others (%)	آخرون (%)
Number of Hotels	553	2011	عدد الفنادق
***** (%)	41.5	2011	***** (%)
**** (%)	26.0	2011	**** (%)
*** (%)	16.4	2011	*** (%)
** (%)	8.5	2011	** (%)
* (%)	7.5	2011	* (%)
Others (%)	أخرى (%)
Number of Rooms in Hotels	80 246	2011	عدد الغرف بالفنادق
Number of Beds in Hotels	91 341	2011	عدد الأسرة بالفنادق
Average of Bed Occupancy	73.0	2011	متوسط الإشغال للسرير
Average Length of Tourists Stay (night)	3.0	2011	متوسط مدة الإقامة للسياح (ليلة)
Total Value of Tourism Receipts (Million \$)	1 326	2011	إجمالي قيمة العائدات السياحية (مليون دولار)

تابع - دولة الإمارات العربية المتحدة
Cont. - United Arab Emirates

CULTURE AND INFORMATION

Number of Sports Stadiums
Visitors to Museums and Archaeological Sites
Number of Magazines and Newspapers

الثقافة والإعلام

عدد الملاعب الرياضية
إجمالي عدد الزائرين للمتاحف والأماكن الأثرية
عدد المجلات والصحف

ENERGY

Crude Oil Reserve (billion barrels at EY)	98	2013
Crude Oil Production (000's barrel/day)	2 797	2013
Oil Consumption (000's BOE/day)	...	2013
Crude Oil Exports (000's barrel/day)	2 701	2013
Natural Gas Reserve (billion m ³ at EY)	6 091	2013
Natural Gas Production (million foot ³ /day)	5 283	2013
Natural Gas Consumption (000's BOE/day)	863	2013
Electric Energy Production (GW/H)	109 979	2013
Total Energy Consumption (000's BOE/day)	...	2013
Consumption of Energy Per Capita (BOE/year)	...	2013
Gasoline Production (000's barrel/day)	91	2013
Gasoline Consumption (000's barrel/day)	159	2013

الطاقة

احتياطي النفط الخام (مليار برميل في نهاية السنة)
إنتاج النفط الخام (ألف برميل/يوم)
استهلاك النفط (ألف برميل مكافئ لوقود / يوم)
صادرات النفط الخام (ألف برميل / يوم)
احتياطي الغاز الطبيعي (مليار متر ³ نهاية السنة)
إنتاج الغاز الطبيعي (مليون قدم ³ /يوم)
استهلاك الغاز الطبيعي (ألف برميل مكافئ لوقود/يوم)
إنتاج الطاقة الكهربائية (جيجا وات/ساعة)
إجمالي استهلاك الطاقة (ألف برميل مكافئ لوقود/يوم)
نصيب الفرد في استهلاك الطاقة (برميل مكافئ لوقود/سنة)
إنتاج الغازولين (ألف برميل / يوم)
استهلاك الغازولين (ألف برميل / يوم)

FOREIGN TRADE

Total Exports (million dollars)(without oil)	103 576	2013
Exports to A.C. of Total Exports (%)	26.8	2013
Total Imports (million dollars)	186 540	2013
Imports From A.C. of Total Imports (%)	7.3	2013

التجارة الخارجية

إجمالي الصادرات (مليون دولار) (بدون نفط)
الصادرات إلى الدول العربية من إجمالي الصادرات (%)
إجمالي الواردات (مليون دولار)
الواردات من الدول العربية من إجمالي الواردات (%)

Major Count. Exporting to (million dollars) (without crude oil)

1- India	16 347	2013
2- Iran	12 239	2013
3- Saudi Arabia	5 687	2013
4- Turkey	5 411	2013

أهم الدول المصدر إليها (مليون دولار) (بدون النفط)

1- الهند
2- إيران
3- السعودية
4- تركيا

Major Countries Importing from (million dollars)

1- India	19 898	2013
2- United States of America	19 388	2013
3- China	17 470	2013
4- Germany	10 325	2013

أهم الدول المستورد منها (مليون دولار)

1- الهند
2- الولايات المتحدة الأمريكية
3- الصين
4- ألمانيا

Major Commodities Exported (million dollars)(without crude oil)

1- Gold & Plated with platinum	21 871	2013
2- Diamonds	13 797	2013
3- Jewellery And Parts Thereof	8 284	2013
4- Motor Cars & Other Motor Ve	4 246	2013

أهم السلع المصدرة (مليون دولار) (بدون النفط)

1- ذهب بما في ذلك المطلي بالبلاتين
2- الألماس
3- حلي ومجوهرات وأجزاؤها
4- سيارات سياحية وغيرها

Major Commodities Imported (million dollars)

1- Gold & Plated With Platinum	37 682	2013
2- Diamonds	13 447	2013
3- Motor Cars & Other Motor Vehicle	12 250	2013
4- Jewellery And Parts Thereof	7 989	2013

أهم السلع المستوردة (مليون دولار)

1- ذهب بما في ذلك المطلي بالبلاتين
2- الألماس
3- سيارات سياحية وغيرها
4- حلي ومجوهرات وأجزاؤها

تابع - دولة الإمارات العربية المتحدة
Cont. - United Arab Emirates

NATIONAL ACCOUNTS (Preliminary Data)

الحسابات القومية (بيانات أولية)

GDP at Current Prices (Million \$)	402 349	2013	الناتج المحلي الإجمالي بالأسعار الجارية (مليون دولار)
Average GDP Per Capita (\$)	47 565	2013	متوسط نصيب الفرد من الناتج المحلي الإجمالي (\$)

PUBLIC FINANCE

المالية العامة

Government Revenues (Million \$)	116 019	2011	الإيرادات الحكومية (مليون دولار)
Government Expenditures (Million \$)	81 163	2011	التفقات الحكومية (مليون دولار)

CONSUMER PRICE INDEX

الرقم القياسي لأسعار المستهلكين

General Price Index (2007=100)	120.8	2014	الرقم القياسي العام (2007=100)
Annual Inflation Rate (%) ⁽¹⁾	2.3	2014	معدل التضخم السنوي (%) ⁽¹⁾

EXCHANGE RATE AND CONVERSION FACTORS

سعر الصرف ومعاملات التحويل

National Currency =...U.S. Dollar (Exports)	0.272300	2013	وحدة عملة وطنية = ... دولار أمريكي (للمصادرات)
National Currency =...U.S. Dollar (Imports)	0.272300	2013	وحدة عملة وطنية = ... دولار أمريكي (للواردات)
Exchange Rate National Currency=...U.S. \$	0.272300	2013	سعر الصرف وحدة عملة وطنية = ...دولار أمريكي

ENVIRONMENT & SUSTAINABLE DEVELOPMENT

البيئة والتنمية المستدامة

Solid Waste Quantity (garbage)(Ton)	27 235 799	2013	كمية المخلفات الصلبة (القمامة) (طن)
Maximum Temperature C ⁰	48.8	2013	درجة الحرارة العظمى م ⁰
Minimum Temperature C ⁰	5.1	2013	درجة الحرارة الصغرى م ⁰
Maximum Relative Humidity (%)	100.0	2013	الرطوبة النسبية العظمى (%)
Minimum Relative Humidity (%)	1.0	2013	الرطوبة النسبية الصغرى (%)
Maximum Quantity of Rainfall (mm)	122.7	2013	اعلى كمية إمتطار (ملم)
Minimum Quantity of Rainfall(mm)	5.0	2013	ادنى كمية إمتطار (ملم)
Maximum Wind Speed (Knot)	41.0	2013	سرعة الرياح (الأعلى) (عقدة)
Minimum Wind Speed (Knot)	سرعة الرياح (الأدنى) (عقدة)

(1): Annual Change Rate of Consumer Price Index.

(1): معدل التغير السنوي في الرقم القياسي لأسعار المستهلكين.





مملكة البحرين Kingdom of Bahrain



Calling Code: +973	رمز المكالمات الدولية :	Capital: Manama	العاصمة :
Currency: Bahraini Dinar	العملة : دينار بحريني	Area (Km²): 712	المساحة (كم ²):
Time zone : UTC+3	منطقة التوقيت :	From Tot. AC: 0.01%	من مساحة الوطن العربي:
LAS Membership : 1971/9/11	الانضمام إلى الجامعة:	Independence: 1971/8/15	الاستقلال:
Central Informatics Organisation Website www.cio.gov.bh		موقع الجهاز المركزي للمعلومات	

POPULATION

السكان

Population (000's)	1 253	2013	عدد السكان (ألف نسمة)
0-14 Years (%)	19.4	2013	14-0 سنة (%)
15-24 Years (%)	13.9	2013	15-24 سنة (%)
25-44 Years (%)	47.5	2013	25-44 سنة (%)
45-64 Years (%)	16.7	2013	45-64 سنة (%)
65 Years and above (%)	2.3	2013	65 سنة فأكثر (%)
Sex Ratio (No. of males per 100 fem)	103.7	2013	نسبة النوع (عدد الذكور لكل 100 أنثى)
Percentage of Urban Population (%)	100.0	2013	نسبة السكان في الحضر (%)
Non-Citizens Population (%)	50.9	2013	نسبة السكان غير المواطنين (%)
Population Density (population per km ²)	1 627.0	2013	الكثافة السكانية (فرد/كم ²)
Annual Population Growth Rate (%)	6.1	2011-2001	معدل النمو السنوي للسكان (%)
Pop. from Total Pop. of A.C.(%)	0.34	2013	نسبة السكان من جملة سكان الوطن العربي (%)
No. of Households (000's)	153.0	2013	عدد الأسر (ألف)
Average Household Size	5.4	2013	متوسط حجم الأسرة
Dependency Ratio (%)	27.8	2013	نسبة الإعالة (%)
Proportion of Pop. Below 1 \$ per day(%)	نسبة السكان الذين يقل دخلهم عن دولار واحد يوم (%)

VITAL STATISTICS

الإحصاءات الحيوية

Crude Birth Rate (Per 1000 pop.)	15.8	2013	معدل المواليد الخام (لكل 1000 من السكان)
Crude Death Rate (Per 1000 pop.)	2.0	2013	معدل الوفيات الخام (لكل 1000 من السكان)
Rate of Natural Increase (Per 1000 pop.)	13.8	2013	معدل الزيادة الطبيعية (لكل 1000 من السكان)
Infant Mortality Rate (Per 1000 Live Births)	7.6	2013	معدل وفيات الأطفال الرضع (لكل 1000 مولود حي)
Under 5 Mortality Rate (Per 1000 Live Births)	9.1	2013	معدل وفيات الأطفال دون 5 من العمر (لكل 1000 مولود حي)
Maternal Mortality Rate(Per 100 000 Live Births)	35.0	2013	معدل وفيات الأمهات (لكل 100 000 مولود حي)
Life Expectancy at Birth (year)	76.5	2013	العمر المتوقع عند الولادة (سنة)
Male Life Expectancy	75.8	2013	العمر المتوقع عند الذكور
Female Life Expectancy	77.4	2013	العمر المتوقع عند الإناث
Total Fertility Rate	2.1	2013	معدل الخصوبة الكلي
Average Age at First Marriage (Citizens)	24.0	2013	متوسط السن عند الزواج الأول (مواطنون)
Male Average Age at First Marriage	26.0	2013	متوسط سن الذكور عند الزواج الأول
Female Average Age at First Marriage	23.0	2013	متوسط سن الإناث عند الزواج الأول
Crude Marriage Rate (per 1000 pop.)	6.0	2013	معدل الزواج الخام (لكل 1000 من السكان)
Crude Divorce Rate (per 1000 pop.)	1.4	2013	معدل الطلاق الخام (لكل 1000 من السكان)

تابع - مملكة البحرين
Cont. - Kingdom of Bahrain

HOUSING				المساكن
No. of Houses (000's)	152	2010		عدد المساكن (ألف)
Average No. of Rooms in a House		متوسط عدد الغرف في المسكن
Houses Connected to Electricity Network (%)	99.8	2010		المساكن المتصلة بشبكة الكهرباء (%)
Houses Connected to Water Network (%)	97.9	2010		المساكن المتصلة بشبكة المياه (%)
Houses Connected to Sewage Network (%)	73.1	2010		المساكن المتصلة بشبكة الصرف الصحي (%)
Number of Residential buildings (000's)	115	2010		عدد المباني السكنية (ألف)
Number of Non Residential buildings (000's)	45	2010		عدد المباني غير السكنية (ألف)

MANPOWER & LABOR FORCE				القوة البشرية وقوة العمل
Manpower (000's)	958	2010		حجم القوة البشرية (ألف)
Male (%)	64.6	2010		ذكور (%)
Female (%)	35.4	2010		إناث (%)
Labor Force (000's)	716	2012		إجمالي قوة العمل (ألف)
Male (%)	79.0	2012		ذكور (%)
Female (%)	21.0	2012		إناث (%)
Unemployment Rate(15 years +) (%)	4.3	2013		معدل البطالة (15 سنة فأكثر) (%)
Male Unemployment Rate(%)		معدل البطالة ذكور (%)
Female Unemployment Rate(%)		معدل البطالة إناث (%)

LABOR FORCE BY OCCUPATION				قوة العمل حسب المهنة
Professional Tech. & Related Workers (%)	13	2010		أصحاب المهن الفنية والعملية ومن إليهم (%)
Administrative & Managerial Workers (%)	7.8	2010		المديرين والإداريين ومندوبي الأعمال (%)
Clerical & Related Workers (%)	6.0	2010		المشتغلون بالكتابة ومن إليهم (%)
Sales Workers (%)	4	2010		المشتغلون بأعمال البيع ومن إليهم (%)
Service Workers (%)	24.3	2010		المشتغلون بأعمال الخدمات (%)
Agriculture, Animal Husbandry & Forestry Workers, Fisherman & Hunters(%)	1.5	2010		المشتغلون بالزراعة والغابات وتربية الحيوانات وصيد البر والبحر (%)
Production & Related Workers, Transport Equipmt. Operators & Labourer(%)	41.7	2010		المشتغلون بأعمال الإنتاج ومن إليهم وعمال تشغيل وسائل النقل والعتالون (%)
Workers not classifiable by occupat.(%)		أصحاب مهن غير واضحة التوصيف (%)
Unemployed (%)		متعطل (%)
Not Stated (%)	1.7	2010		غير مبين (%)

AGRICULTURE				الزراعة
Cultivated Area (000's Hectare)	4	2011/10		الرقعة الزراعية (ألف هكتار)
Forest Area (000's Hectare)		مساحة الغابات (ألف هكتار)
Vegetable Production (Ton)	21 601	2011/10		إنتاج الخضروات (طن)
Tomatoes Production (Ton)	4 025	2011/10		إنتاج الطماطم (طن)
Eggplant Production (Ton)	1 576	2011/10		إنتاج الباذنجان (طن)
Green Onion Production (Ton)	577	2011/10		إنتاج البصل الأخضر (طن)
Potatoes Production (Ton)	148	2011/10		إنتاج البطاطس (طن)
Fish Production (Ton)	9 915	2011		الإنتاج السمكي (طن)
Poultry Meat Production (Ton)	7 359	2011		إنتاج لحوم الدواجن (طن)
Milk Production (000's letter)	9 100	2011		إنتاج الحليب (ألف لتر)

تابع - مملكة البحرين
Cont. - Kingdom of Bahrain

TRANSPORT			النقل
Total Length of Roads (km)	4 274	2013	إجمالي أطوال الطرق (كم)
Number of Passengers' Cars	438 684	2013	عدد سيارات الركاب
Number of Goods' Vehicles	70 652	2013	عدد عربات البضائع
Number of Road Accidents	95 965	2013	عدد حوادث الطرق
Road Accidents Death	86	2013	عدد وفيات حوادث الطرق
Total Length of Railway Lines (km)	أطوال المسكك الحديدية (كم)
No. of Vessels Entered at Seaports	عدد السفن القادمة في الموانئ
No. of Vessels Cleared at Seaports	عدد السفن المغادرة من الموانئ
Number of International Airports	1	2013	عدد المطارات الدولية
No. of Aircrafts Arriving at Airports	52 684	2013	عدد الطائرات القادمة في المطارات
No. of Aircrafts Departing from Airports	53 247	2013	عدد الطائرات المغادرة من المطارات
Passengers Arriving at Airports (000's)	3 626	2013	الركاب القادمون في المطارات (ألف راكب)
Passengers Departing at Airports(000's)	3 577	2013	الركاب المغادرون من المطارات (ألف راكب)

TELECOMMUNICATION			الاتصالات
Number of Fixed Telephone Lines (000's)	251	2013	عدد الخطوط الهاتفية الثابتة (ألف)
Fixed Telephone Lines per 100 inhabitants	20	2013	عدد الخطوط الهاتفية الثابتة لكل 100 من السكان
No. of Mobile Cellular Subscribers (000's)	2 210	2013	عدد مشتركى الهاتف المحمول الخليوي (ألف)
Mobile Cellular Subscribers per 100 inhabitants	176	2013	عدد مشتركى الهاتف المحمول الخليوي لكل 100 من السكان
Number of Internet Subscribers (000's)	1 640	2013	عدد مشتركى الإنترنت (ألف)
Internet Subscribers per 100 inhabitants	131	2013	عدد مشتركى الإنترنت لكل 100 من السكان
Households who Own Personal Computer	عدد الأسر التي تملك جهاز كمبيوتر
Number of Post Offices	14	2013	عدد مكاتب البريد
Number of Post Boxes	185	2013	عدد صناديق البريد

HEALTH			الصحة
No of Hospitals	22	2013	عدد المستشفيات
No of Beds	2 548	2013	عدد الأسرة
Average Pop. Per Bed	492	2013	متوسط عدد السكان لكل سرير
Average Pop. Per Physician	362	2013	متوسط عدد السكان لكل طبيب
Average Pop. Per Dentist	2 266	2013	متوسط عدد السكان لكل طبيب أسنان
Average Pop. Per Pharmacist	1 679	2013	متوسط عدد السكان لكل صيدلي
Average Pop. Per Nurse	192	2013	متوسط عدد السكان لكل ممرض/ممرضة
Number of Malaria Patients	182	2013	عدد مرضى الملاريا
Number of Pulmonary (TB) Patients	152	2013	عدد مرضى السمل
Number of Cancer Patients	عدد مرضى السرطان
Number of HIV Patients (AIDS)	3	2013	عدد حالات نقص المناعة البشرية (الإيدز)
One Year Child. Immunized Against Measle	100.0	2013	نسبة الأطفال الذين بلغوا سنة والملقحين ضد الحصبة
Ministry of Health Budget of Gov. Budget(%)	7.6	2013	موازنة وزارة الصحة من موازنة الحكومة (%)

تابع - مملكة البحرين
Cont. - Kingdom of Bahrain

EDUCATION			التعليم
Illiteracy Percentage 15 Years and + (%)	5.4	2010	نسبة الأمية 15 سنة فأكثر (%)
Male (%)	3.9	2010	ذكور (%)
Female (%)	8.4	2010	إناث (%)
Ratio of Female to Male Literacy (%)	51.2	2010	نسبة الإناث إلى الذكور من الملمين بالقراءة والكتابة (%)
Total Number of Students	213 293	2013/12	عدد طلبة المدارس في كافة المراحل
Kindergarten (%)	14.8	2013/12	رياض الأطفال (%)
Primary (%)	45.9	2013/12	ابتدائي (%)
Preparatory (%)	20.7	2013/12	إعدادي (%)
Secondary (%)	18.6	2013/12	ثانوي (%)
Others (%)	أخرى (%)
Ratio of Female to Male Kindergarten (%)	95.6	2013/12	نسبة الإناث إلى الذكور رياض الأطفال (%)
Ratio of Female to Male Primary (%)	96.3	2013/12	نسبة الإناث إلى الذكور ابتدائي (%)
Ratio of Female to Male Preparatory (%)	94.5	2013/12	نسبة الإناث إلى الذكور إعدادي (%)
Ratio of Female to Male Secondary (%)	99.0	2013/12	نسبة الإناث إلى الذكور ثانوي (%)
Number of Teachers	17 161	2013/12	عدد المدرسين
Number of Students Per Teacher	9	2013/12	عدد الطلاب لكل مدرس
Number of Classes	8 132	2013/12	عدد الفصول
Number of Students Per Class	26	2013/12	عدد الطلاب لكل شعبة (فصل)
No. of Students at High Education	40 545	2012/11	عدد الطلاب في التعليم الجامعي وما فوق
Ratio of Fem. to Male of Stud. at High Educat. (%)	152	2012/11	نسبة الإناث إلى الذكور في التعليم الجامعي وما فوق (%)
Ministry of Educat. Budget of Gov. Budget (%)	10.0	2014	موازنة وزارة التعليم من موازنة الحكومة (%)

TOURISM			السياحة
Number of Arrival Tourists (000's)	9 161	2013	عدد السياح القادمين (ألف)
Arabs (%)	70.0	2013	عرب (%)
Asians (Except Arabs) (%)	19.0	2013	آسيويون (عدا العرب) (%)
Africans (Except Arabs) (%)	1.0	2013	أفريقيون (عدا العرب) (%)
Europeans (%)	6.0	2013	أوروبيون (%)
Americans (%)	4.0	2013	أمريكيون (%)
Others (%)	...	2013	آخرون (%)
Number of Hotels	106	2013	عدد الفنادق
***** (%)	12.3	2013	***** (%)
**** (%)	37.7	2013	**** (%)
*** (%)	33.0	2013	*** (%)
** (%)	15.1	2013	** (%)
* (%)	1.9	2013	* (%)
Others (%)	أخرى (%)
Number of Rooms in Hotels	10 530	2013	عدد الغرف بالفنادق
Number of Beds in Hotels	15 501	2013	عدد الأسرة بالفنادق
Average of Bed Occupancy	44.7	2013	متوسط الإشغال للسريير
Average Length of Tourists Stay (night)	1.9	2013	متوسط مدة الإقامة للسياح (ليلة)
Total Value of Tourism Receipts (Million \$)	517	2013	إجمالي قيمة العائدات السياحية (مليون دولار)

تابع - مملكة البحرين
Cont. - Kingdom of Bahrain

CULTURE AND INFORMATION

Number of Sports Stadiums
Visitors to Museums and Archaeological Sites	229 693	2007
Number of Magazines and Newspapers	382	2009

الثقافة والإعلام

عدد الملاعب الرياضية
إجمالي عدد الزائرين للمتاحف والأماكن الأثرية	229 693	2007
عدد المجلات والصحف	382	2009

ENERGY

Crude Oil Reserve (billion barrels at EY)	0.6	2013
Crude Oil Production (000's barrel/day)	198	2013
Oil Consumption (000's BOE/day)	27	2013
Crude Oil Exports (000's barrel)	87 183	2013
Natural Gas Reserve (Trillions m3at EY)	11	2013
Natural Gas Production (million foot3/day)	1 862	2013
Natural Gas Consumption (000's BOE/day)	1 862	2013
Electric Energy Production (GW/H)	14 743	2013
Total Energy Consumption (000's BOE/day)	264	2012
Consumption of Energy Per Capita (BOE/year)	133.5	2007
Gasoline Production (000's barrel/day)	14	2013
Gasoline Consumption (000's barrel/day)	16	2013

الطاقة

احتياطي النفط الخام (مليار برميل في نهاية السنة)	0.6	2013
إنتاج النفط الخام (ألف برميل/يوم)	198	2013
استهلاك النفط (ألف برميل مكافئ لوقود / يوم)	27	2013
صادرات النفط الخام (ألف برميل)	87 183	2013
احتياطي الغاز الطبيعي (ترليون متر3 نهاية السنة)	11	2013
إنتاج الغاز الطبيعي (مليون قدم3/يوم)	1 862	2013
استهلاك الغاز الطبيعي(ألف برميل مكافئ لوقود)	1 862	2013
إنتاج الطاقة الكهربائية (ميغا وات/ساعة)	14 743	2013
إجمالي استهلاك الطاقة (ألف برميل مكافئ لوقود / يوم)	264	2012
نصيب الفرد في استهلاك الطاقة (برميل مكافئ لوقود/سنة)	133.5	2007
إنتاج الغازولين (ألف برميل / يوم)	14	2013
استهلاك الغازولين (ألف برميل / يوم)	16	2013

FOREIGN TRADE (without crude oil)

Total Exports (million dollars)	6 734	2012
Exports to A.C. of Total Exports (%)	62.4	2012
Total Imports (million dollars)	10 891	2012
Imports From A.C. of Total Imports (%)	19.0	2012

التجارة الخارجية (بدون النفط)

إجمالي الصادرات (مليون دولار)	6 734	2012
الصادرات إلى الدول العربية من إجمالي الصادرات (%)	62.4	2012
إجمالي الواردات (مليون دولار)	10 891	2012
الواردات من الدول العربية من إجمالي الواردات (%)	19.0	2012

Major Count. Exporting to (million dollars)

1- Saudi Arabia	1 894	2012
2- Qatar	661	2012
3- United Arab Emirates	656	2012
4- United States of America	500	2012

أهم الدول المصدر إليها (مليون دولار)

1- السعودية	1 894	2012
2- قطر	661	2012
3- الإمارات	656	2012
4- الولايات المتحدة الأمريكية	500	2012

Major Count. Importing From (million dollars)

1- China	1 360	2012
2- United Arab Emirates	922	2012
3- United States of America	897	2012
4- Japan	785	2012

أهم الدول المستورد منها (مليون دولار)

1- الصين	1 360	2012
2- الإمارات	922	2012
3- الولايات المتحدة الأمريكية	897	2012
4- اليابان	785	2012

Major Commodities Exported (million dollars)

1- Iron Ores Agglomerated	1 312	2012
2- Bars & Rods Of Non-Alloy Al	771	2012
3- Bars & Rods Of Aluminium A	473	2012
4- Methanol "Methyl Alcohol"	343	2012

أهم السلع المصدرة (مليون دولار)

1- خامات حديد مكثلة	1 312	2012
2- قضبان وعيدان من ألومنيوم غير مخصب	771	2012
3- قضبان وعيدان من خلط ألومنيوم	473	2012
4- ميثانول (كحول الميثيل)	343	2012

Major Commodities Imported (million dollars)

1- Non-Agglomerated iron ores	671	2012
2- Other vehicles, capacity more 3000	639	2012
3- Other vehicles, capacity less 3000	520	2012
4- Petroleum Coke, Calcined	330	2012

أهم السلع المستوردة (مليون دولار)

1- خامات حديد غير مكثلة	671	2012
2- سيارات أخرى بسعة أكثر من 3000 سم	639	2012
3- سيارات أخرى بسعة أقل من 3000 سم	520	2012
4- مجسم (كوك) نفط مكلس	330	2012

تابع - مملكة البحرين
Cont. - Kingdom of Bahrain

NATIONAL ACCOUNTS			الحسابات القومية
GDP at Current Prices (Million \$)	32 898	2013	الناتج المحلي الإجمالي بالأسعار الجارية (مليون دولار)
Average GDP Per Capita (\$)	26 251	2013	متوسط نصيب الفرد من الناتج المحلي الإجمالي (\$)

PUBLIC FINANCE			المالية العامة
Government Revenues (Million \$)	7 421	2014	الإيرادات الحكومية (مليون دولار)
Government Expenditures (Million \$)	9 423	2014	التفقات الحكومية (مليون دولار)

CONSUMER PRICE INDEX			الرقم القياسي لأسعار المستهلكين
General Price Index (2006=100)	121.6	2014	الرقم القياسي العام (2006=100)
Annual Inflation Rate (%) ⁽¹⁾	2.6	2014	معدل التضخم السنوي (%) ⁽¹⁾

EXCHANGE RATE AND CONVERSION FACTORS			سعر الصرف ومعاملات التحويل
National Currency =...U.S. Dollar (Exports)	2.659574	2012	وحدة عملة وطنية = ... دولار أمريكي (للمصادرات)
National Currency =...U.S. Dollar (Imports)	2.659574	2012	وحدة عملة وطنية = ... دولار أمريكي (للواردات)
Exchange Rate National Currency=...U.S. \$	2.659574	2013	سعر الصرف وحدة عملة وطنية = ...دولار أمريكي

ENVIRONMENT & SUSTAINABLE DEVELOPMENT			البيئة والتنمية المستدامة
Solid Waste Quantity (garbage)(Ton)	259 634	2009	كمية المخلفات الصلبة (القمامة) (طن)
Maximum Avr Temperature C ⁰	45.5	2013	متوسط درجة الحرارة العظمى م ⁰
Minimum Avr Temperature C ⁰	11.0	2013	متوسط درجة الحرارة الصغرى م ⁰
Average Relative Humidity (%)	80.0	2013	معدل الرطوبة النسبية (عظمى) (%)
Average Relative Humidity (%)	23.0	2013	معدل الرطوبة النسبية (صغرى) (%)
Maximum Quantity of Rainfall (mm)	62.7	2013	اعلى كمية إمتطار (ملم)
Minimum Quantity of Rainfall(mm)	0.5	2013	ادنى كمية إمتطار (ملم)
Maximum Wind Speed (Knot)	17.9	2013	سرعة الرياح (الأعلى) (عقدة)
Minimum Wind Speed (Knot)	2.0	2013	سرعة الرياح (الأدنى) (عقدة)

(1): Annual Change Rate of Consumer Price Index.

(1): معدل التغير السنوي في الرقم القياسي لأسعار المستهلكين.





الجمهورية التونسية Republic of Tunisia



Calling Code : +216	رمز المكالمات الدولية :	Capital: تونس	العاصمة :
Currency: Tunisian Dinar	العملة : دينار تونسي	Area (Km ²) : 164 150	المساحة (كم ²):
Time zone : UTC+1	منطقة التوقيت :	From Tot. AC: 1.2%	من مساحة الوطن العربي:
LAS Membership : 1958/10/1	الانضمام إلى الجامعة :	Independence: 1956/3/20	الاستقلال:
National Statistic Institute Website www.ins.nat.tn		موقع المعهد الوطني للإحصاء	

POPULATION

POPULATION	السكان		
Population (000's)	10 983	2014	عدد السكان (ألف نسمة)
0-14 Years (%)	23.5	2012	14-0 سنة (%)
15-24 Years (%)	17.7	2012	24-15 سنة (%)
25-49 Years (%)	38.2	2012	49-25 سنة (%)
50-59 Years (%)	10.3	2012	59-50 سنة (%)
60 Years and above (%)	10.3	2012	60 سنة فأكثر (%)
Sex Ratio (No. of males per 100 females)	97.6	2012	نسبة النوع (عدد الذكور لكل 100 أنثى)
Percentage of Urban Population (%)	71.2	2014	نسبة السكان في الحضر (%)
Non-Citizens Population (%)	نسبة السكان غير المواطنين (%)
Population Density (population per km ²)	66.9	2014	الكثافة السكانية (فرد/كم ²)
Annual Population Growth Rate (%)	1.32	2012	معدل النمو السنوي للسكان (%)
Pop. from Total Pop. of A.C.(%)	2.88	2014	نسبة السكان من جملة سكان الوطن العربي (%)
No. of Households (000's)	2 713	2014	عدد الأسر (ألف)
Average Household Size	4.1	2014	متوسط حجم الأسرة
Dependency Ratio (%)	51.1	2012	نسبة الإعالة (%)
Proportion of Pop. Below 1 \$ per day(%)	نسبة السكان الذين يقل دخلهم عن دولار واحد يومياً (%)

VITAL STATISTICS

VITAL STATISTICS	الإحصاءات الحيوية		
Crude Birth Rate (Per 1000 pop.)	19.3	2012	معدل المواليد الخام (لكل 1000 من السكان)
Crude Death Rate (Per 1000 pop.)	6.1	2012	معدل الوفيات الخام (لكل 1000 من السكان)
Rate of Natural Increase (Per 1000 pop.)	13.2	2012	معدل الزيادة الطبيعية (لكل 1000 من السكان)
Infant Mortality Rate (Per 1000 Live Births)	16.1	2012	معدل وفيات الأطفال الرضع (لكل 1000 مولود حي)
Under 5 Mortality Rate (Per 1000 Live Births)	معدل وفيات الأطفال دون 5 من العمر (لكل 1000 مولود حي)
Maternal Mortality Rate(Per 100 000 Live Births)	معدل وفيات الأمهات (لكل 100 000 مولود حي)
Life Expectancy at Birth (year)	73.9	2012	العمر المتوقع عند الولادة (سنة)
Male Life Expectancy	71.8	2012	العمر المتوقع عند الذكور
Female Life Expectancy	76.3	2012	العمر المتوقع عند الإناث
Total Fertility Rate	2.2	2012	معدل الخصوبة الكلي
Average Age at First Marriage	متوسط السن عند الزواج الأول
Male Average Age at First Marriage	34.0	2011	متوسط سن الذكور عند الزواج الأول
Female Average Age at First Marriage	28.0	2011	متوسط سن الإناث عند الزواج الأول
Crude Marriage Rate (per 1000 pop.)	15.6	2009	معدل الزواج الخام (لكل 1000 من السكان)
Crude Divorce Rate (per 1000 pop.)	3.9	2009	معدل الطلاق الخام (لكل 1000 من السكان)

تابع - الجمهورية التونسية
Cont. - Republic of Tunisia

HOUSING			المساكن
No. of Houses (000's)	3 290	2014	عدد المساكن (ألف)
Average No. of Rooms in a House	متوسط عدد الغرف في المسكن
Houses Connected to Electricity Network (%)	99.7	2010	المساكن المتصلة بشبكة الكهرباء (%)
Houses Connected to Water Network (%)	86.2	2010	المساكن المتصلة بشبكة المياه (%)
Houses Connected to Sewage Network(%) (Urban)	82.9	2010	المساكن المتصلة بشبكة الصرف الصحي (%) (الحضر)
Number of Residential buildings (000's)	عدد المباني السكنية (ألف)
Number of Non Residential buildings (000's)	عدد المباني غير السكنية (ألف)

MANPOWER & LABOR FORCE			القوة البشرية وقوة العمل
Manpower (000's) (15 years +)	8 410	2014	حجم القوة البشرية (ألف) (15 سنة فأكثر)
Male (%)	49.1	2014	ذكور (%)
Female (%)	50.9	2014	إناث (%)
Labor Force (000's) (15 years +)	3 998	2014	إجمالي قوة العمل (ألف) (15 سنة فأكثر)
Male (%)	72.0	2014	ذكور (%)
Female (%)	28.0	2014	إناث (%)
Unemployment Rate(15 years +) (%)	15.2	2014	معدل البطالة (15 سنة فأكثر) (%)
Male Unemployment Rate(%)	12.7	2014	معدل البطالة ذكور (%)
Female Unemployment Rate(%)	21.5	2014	معدل البطالة إناث (%)

LABOR FORCE BY OCCUPATION			قوة العمل حسب المهنة
Professional Tech. & Related Workers (%)	11.8	2012	أصحاب المهن الفنية والعملية ومن إليهم (%)
Administrative & Managerial Workers (%)	5.4	2012	المديرين والإداريين ومديرو الأعمال (%)
Clerical & Related Workers (%)	4.7	2012	المشتغلون بالكتابة ومن إليهم (%)
Sales Workers (%)	6.2	2012	المشتغلون بأعمال البيع ومن إليهم (%)
Service Workers (%)	5.6	2012	المشتغلون بأعمال الخدمات (%)
Agriculture, Animal Husbandry & Forestry Workers, Fisherman & Hunters(%)	9.6	2012	المشتغلون بالزراعة والغابات وتربية الحيوانات وصيد البر والبحر (%)
Production & Related Workers, Transport Equipt. Operators & Labourer(%)	39.0	2012	المشتغلون بأعمال الإنتاج ومن إليهم وعمال تشغيل وسائل النقل والعتالون (%)
Workers not classifiable by occupat.(%)	0.1	2012	أصحاب مهن غير واضحة التوصيف (%)
Unemployed (%)	17.6	2012	متعطل (%)
Not Stated (%)	غير مبين (%)

AGRICULTURE			الزراعة
Cultivated Area (000's Hectare)	4 991	2012	الرقعة الزراعية (ألف هكتار)
Forest Area (000's Hectare)	668	2012	مساحة الغابات (ألف هكتار)
Vegetable Production (000's Ton)	3 120	2011	إنتاج الخضروات (ألف طن)
Tomatoes Production (000's Ton)	1 340	2012	إنتاج الطماطم (ألف طن)
Wheat Production (000's Ton)	1 523	2012	إنتاج القمح (ألف طن)
Barley Production (000's Ton)	724	2012	إنتاج الشعير (ألف طن)
Fish Production (Ton)	117 637	2012	الإنتاج السمكي (طن)
Poultry Meat Production (000's Ton)	171	2012	إنتاج لحوم الدواجن (ألف طن)
Eggs Production (Million Eggs)	1 776	2012	إنتاج البيض (مليون بيضة)
Milk Production (Ton)	1 088	2011	إنتاج الحليب (طن)

تابع - الجمهورية التونسية
Cont. - Republic of Tunisia

TRANSPORT			النقل
Total Length of Roads (km)	19 371	2011	إجمالي أطوال الطرق (كم)
Number of Passengers' Cars	924 600	2011	عدد سيارات الركاب
Number of Goods' Vehicles	422 400	2011	عدد عربات البضائع
Number of Road Accidents	9 351	2012	عدد حوادث الطرق
Road Accidents Death	1 623	2012	عدد وفيات حوادث الطرق
Total Length of Railway Lines (km)	2 165	2012	أطوال المسكك الحديدية (كم)
No. of Vessels Entered at Seaports	عدد السفن القادمة في الموانئ
No. of Vessels Cleared at Seaports	عدد السفن المغادرة من الموانئ
Number of International Airports	8	2012	عدد المطارات الدولية
No. of Aircrafts Arriving at Airports	53 279	2012	عدد الطائرات القادمة في المطارات
No. of Aircrafts Departing from Airports	53 296	2012	عدد الطائرات المغادرة من المطارات
Passengers Arriving at Airports (000's)	5 228	2012	الركاب القادمون في المطارات (ألف راكب)
Passengers Departing at Airports(000's)	5 357	2012	الركاب المغادرون من المطارات (ألف راكب)

TELECOMMUNICATION			الاتصالات
Number of Fixed Telephone Lines (000's)	1 106	2012	عدد الخطوط الهاتفية الثابتة (ألف)
Fixed Telephone Lines per 100 inhabitants	10.3	2012	عدد الخطوط الهاتفية الثابتة لكل 100 من السكان
No. of Mobile Cellular Subscribers (000's)	12 841	2012	عدد مشتركى الهاتف المحمول الخليوي (ألف)
Mobile Cellular Subscribers per 100 inhabitants	119.1	2012	عدد مشتركى الهاتف المحمول الخليوي لكل 100 من السكان
Number of Internet Subscribers (000's)	1 114	2012	عدد مشتركى الإنترنت (ألف)
Internet Subscribers per 100 inhabitants	10.3	2012	عدد مشتركى الإنترنت لكل 100 من السكان
Households who Own Personal Computer	415 200	2010	عدد الأسر التي تملك جهاز كمبيوتر
Number of Post Offices	1 043	2012	عدد مكاتب البريد
Number of Post Boxes	عدد صناديق البريد

HEALTH			الصحة
No of Hospitals	174	2013	عدد المستشفيات
No of Beds	23 635	2013	عدد الأسرة
Average Pop. Per Bed	461	2013	متوسط عدد السكان لكل سرير
Average Pop. Per Physician	772	2013	متوسط عدد السكان لكل طبيب
Average Pop. Per Dentist	2 781	2013	متوسط عدد السكان لكل طبيب أسنان
Average Pop. Per Pharmacist	2 303	2013	متوسط عدد السكان لكل صيدلي
Average Pop. Per Nurse	308	2013	متوسط عدد السكان لكل ممرض/ممرضة
Number of Malaria Patients	69	2013	عدد مرضى الملاريا
Number of Tuberculosis(TB) Patients	3 070	2013	عدد مرضى السل
Number of Cancer Patients	عدد مرضى السرطان
Number of HIV Patients (AIDS)	31	2013	عدد حالات نقص المناعة البشرية (الإيدز)
One Year Child. Immunized Against Measles(%)	97	2010	نسبة الأطفال الذين بلغوا سنة والملقحين ضد الحصبة
Ministry of Health Budget of Gov. Budget(%)	7.9	2010	موازنة وزارة الصحة من موازنة الحكومة (%)

تابع - الجمهورية التونسية
Cont. - Republic of Tunisia

EDUCATION				التعليم
Illiteracy Percentage 10 Years and + (%)	18.1	2012		نسبة الأمية 10 سنوات فأكثر (%)
Male (%)	11.2	2011		ذكور (%)
Female (%)	25.9	2011		إناث (%)
Ratio of Female to Male Literacy (%)		نسبة الإناث إلى الذكور من الملمين بالقراءة والكتابة (%)
Total Number of Students (gov.)	2 035 675	2013/12		عدد طلبة المدارس في كافة المراحل (حكومي)
Kindergarten (%)		رياض الأطفال (%)
Primary (%)	52.2	2013/12		ابتدائي (%)
Preparatory (%)	22.8	2013/12		إعدادي (%)
Secondary (%)	25.0	2013/12		ثانوي (%)
Others (%)		أخرى (%)
Ratio of Female to Male Kindergarten(%)		نسبة الإناث إلى الذكور رياض الأطفال(%)
Ratio of Female to Male Primary(%)	92.5	2012/11		نسبة الإناث إلى الذكور ابتدائي (%)
Ratio of Female to Male Preparatory(%)	94.6	2012/11		نسبة الإناث إلى الذكور إعدادي(%)
Ratio of Female to Male Secondary(%)	137.0	2012/11		نسبة الإناث إلى الذكور ثانوي(%)
Number of Teachers ⁽¹⁾	134 557	2012/11		عدد المدرسين ⁽¹⁾
Number of Students Per Teacher ⁽¹⁾	14	2012/11		عدد الطلاب لكل مدرس ⁽¹⁾
Number of Classes ⁽¹⁾	82 243	2013/12		عدد الفصول ⁽¹⁾
Number of Students Per Class ⁽¹⁾	25	2013/12		عدد الطلاب لكل فصل ⁽¹⁾
No. of Students at High Education	357 392	2012/11		عدد الطلاب في التعليم الجامعي وما فوق
Ratio of Fem.to Male of Stud. at High Educat.(%)	162.5	2012/11		نسبة الإناث إلى الذكور في التعليم الجامعي وما فوق(%)
Ministry of Educat. Budget of Gov. Budget (%)	15.5	2012/11		موازنة وزارة التربية والتكوين من موازنة الحكومة(%)
Ministry of High Educat. Budget of Gov. Budget(%)	4.9	2012/11		موازنة وزارة التعليم العالي من موازنة الحكومة(%)
TOURISM				السياحة
Number of Arrival Tourists (000's)	6 269	2013		عدد السياح القادمين (ألف)
Arabs (%)	52.5	2013		عرب (%)
Asians (Except Arabs) (%)	0.1	2013		آسيويون (عدا العرب) (%)
Africans (Except Arabs) (%)	0.4	2013		أفريقيون (عدا العرب) (%)
Europeans (%)	46.4	2013		أوروبيون (%)
Americans (%)	0.4	2013		أمريكيون (%)
Others (%)	0.2	2013		آخرون (%)
Number of Hotels	864	2011		عدد الفنادق
***** (%)	6.3	2013		***** (%)
**** (%)	17.6	2013		**** (%)
*** (%)	19.6	2013		*** (%)
** (%)	15.6	2013		** (%)
* (%)	8.5	2013		* (%)
Others (%)	32.3	2013		أخرى (%)
Number of Rooms in Hotels	120 125	2013		عدد الغرف بالفنادق
Number of Beds in Hotels	240 249	2013		عدد الأسرة بالفنادق
Average of Bed Occupancy	46.1	2013		متوسط الإشغال للسرير
Average Length of Tourists Stay (night)	4.1	2013		متوسط مدة الإقامة للسياح (ليلة)
Total Value of Tourism Receipts (Million\$)	1 956	2013		إجمالي قيمة العائدات السياحية (مليون دولار)

(1) : Do not Include Kindergarten

(1) : لا يتضمن رياض الأطفال

تابع - الجمهورية التونسية
Cont. - Republic of Tunisia

CULTURE AND INFORMATION

Number of Sports Stadiums	211	2012
Visitors to Museums and Archaeological Sites	666 899	2011
Number of Magazines and Newspapers	284	2009

الثقافة والإعلام

عدد الملاعب الرياضية		
إجمالي عدد الزائرين للمتاحف والأماكن الأثرية		
عدد المجلات والصحف		

ENERGY

Crude Oil Reserve (billion barrels at EY)	0.4	2012
Crude Oil Production (000's barrel/day)	66.8	2012
Oil Consumption (000's BOE/day)	93	2012
Crude Oil Exports (000's barrel/day)	69.5	2009
Natural Gas Reserve (billion m ³ at EY)	65	2012
Natural Gas Production (million m ³)	2 794	2009
Natural Gas Consumption (000's BOE/day)	64	2012
Electric Energy Production (Gw/H)	16 834	2012
Total Energy Consumption (000's BOE/day)	158	2012
Consumption of Energy Per Capita (BOE)	5.5	2008
Gasoline Production (000's barrel/day)	6	2011
Gasoline Consumption (000's barrel/day)	11	2011

الطاقة

احتياطي النفط الخام (مليار برميل في نهاية السنة)		
إنتاج النفط الخام (ألف برميل/يوم)		
استهلاك النفط (ألف برميل مكافئ لوقود / يوم)		
صادرات النفط الخام (ألف برميل / يوم)		
احتياطي الغاز الطبيعي (مليار متر ³ نهاية السنة)		
إنتاج الغاز الطبيعي (مليون متر ³)		
استهلاك الغاز الطبيعي (ألف برميل مكافئ لوقود/يوم)		
إنتاج الطاقة الكهربائية (جيجا وات/ساعة)		
إجمالي استهلاك الطاقة (ألف برميل مكافئ لوقود/يوم)		
نصيب الفرد في استهلاك الطاقة (برميل مكافئ لوقود)		
إنتاج الغازولين (ألف برميل / يوم)		
استهلاك الغازولين (ألف برميل / يوم)		

FOREIGN TRADE

Total Exports (million dollars)	17 233	2013
Exports to A.C. of Total Exports (%)	...	2013
Total Imports (million dollars)	23 836	2013
Imports from A.C. of Total Imports (%)	...	2013

التجارة الخارجية

إجمالي الصادرات (مليون دولار)		
الصادرات إلى الدول العربية من إجمالي الصادرات (%)		
إجمالي الواردات (مليون دولار)		
الواردات من الدول العربية من إجمالي الواردات (%)		

Major Countries Exporting to (million dollars)

1- France	4 545	2013
2- Italy	3 183	2013
3- Germany	1 549	2013
4- Libya	878	2013

أهم الدول المصدر إليها (مليون دولار)

1- فرنسا		
2- إيطاليا		
3- ألمانيا		
4- ليبيا		

Major Countries importing from (million dollars)

1- France	4 353	2013
2- Italy	3 452	2013
3- Germany	1 705	2013
4- China	1 503	2013

أهم الدول المستورد منها (مليون دولار)

1- فرنسا		
2- إيطاليا		
3- ألمانيا		
4- الصين		

Major Commodities Exported (million dollars)

1- Electrical machinery	4 619	2013
2- Mineral fuels and products	2 619	2013
3- Clothing Not Knitted	1 224	2013
4- Clothing and accessories	453	2013

أهم السلع المصدرة (مليون دولار)

1- آلات وأجهزة ومعدات كهربائية		
2- وقود معدني ومنتجات تقطيرها		
3- ألبسة وتوابع الألبسة من غير مصنرات		
4- ألبسة وتوابع الألبسة من مصنرات		

Major Commodities Imported (million dollars)

1- Mineral fuels and products	4 090	2013
2- Electrical machinery	5 097	2013
3- Vehicles, Tractors And Parts	1 711	2013
4-

أهم السلع المستوردة (مليون دولار)

1- وقود معدني ومنتجات تقطيرها		
2- الآلات وأجهزة ومعدات كهربائية		
3- سيارات وجرارات وأجزاءها		
4-		

تابع - الجمهورية التونسية
Cont. - Republic of Tunisia

NATIONAL ACCOUNTS			الحسابات القومية
GDP at Current Prices (Million \$)	46 553	2013	الناتج المحلي الإجمالي بالأسعار الجارية (مليون دولار)
Average GDP Per Capita (\$)	4 276	2013	متوسط نصيب الفرد من الناتج المحلي الإجمالي (\$))

PUBLIC FINANCE			المالية العامة
Government Revenues (Million \$)	13 569	2011	الإيرادات الحكومية (مليون دولار)
Government Expenditures (Million \$)	13 811	2011	التفقات الحكومية (مليون دولار)

CONSUMER PRICE INDEX			الرقم القياسي لأسعار المستهلكين
General Price Index (2005=100)	141.7	2013	الرقم القياسي العام (2005=100)
Annual Inflation Rate (%) ⁽¹⁾	6.0	2013	معدل التضخم السنوي (%) ⁽¹⁾

EXCHANGE RATE AND CONVERSION FACTORS			سعر الصرف ومعاملات التحويل
National Currency =...U.S. Dollar (Exports)	0.640640	2012	وحدة عملة وطنية = ... دولار أمريكي (للصادرات)
National Currency =...U.S. Dollar (Imports)	0.640260	2012	وحدة عملة وطنية = ... دولار أمريكي (للواردات)
Exchange Rate National Currency=...U.S. \$	0.615400	2013	سعر الصرف وحدة عملة وطنية = ...دولار أمريكي

ENVIRONMENT & SUSTAINABLE DEVELOPMENT			البيئة والتنمية المستدامة
Solid Waste Quantity (garbage)(Ton)(2)	2 364 000	2011	كمية المخلفات الصلبة (القمامة) (طن) (2)
Maximum Temperature C ⁰	29.3	2012	متوسط درجة الحرارة العظمى م ⁰
Minimum Temperature C ⁰	11.4	2012	متوسط درجة الحرارة الصغرى م ⁰
Maximum Relative Humidity (%)	الرطوبة النسبية (عظمى) (%)
Minimum Relative Humidity (%)	الرطوبة النسبية (صغرى) (%)
Maximum Quantity of Rainfall (mm)	930.0	2010	أعلى كمية أمطار (ملم)
Minimum Quantity of Rainfall(mm)	29.9	2010	أدنى كمية أمطار (ملم)
Maximum Wind Speed (Knot)	سرعة الرياح (الأعلى) (عقدة)
Minimum Wind Speed (Knot)	سرعة الرياح (الأدنى) (عقدة)

(1): Annual Change Rate of Consumer Price Index.

(1): معدل التغير السنوي في الرقم القياسي لأسعار المستهلكين.

(2): Municipal solid waste generation

(2): إنتاج النفايات الصلبة للبلديات





الجمهورية الجزائرية الديمقراطية الشعبية
People's Democratic Republic of Algeria



Calling Code: +213	رمز المكالمات الدولية :	Capital: الجزائر	العاصمة :
Currency: Algerian Dinar	العملة : دينار جزائري	Area (Km ²): 2 381 741	المساحة (كم ²):
Time zone : UTC+1	منطقة التوقيت :	From Tot. AC: 16.9%	من مساحة الوطن العربي:
LAS Membership : 1962/8/16	الانضمام إلى الجامعة:	Independence: 1962/7/5	الاستقلال :
National Office of Statistics Website www.ons.dz		موقع الديوان الوطني للإحصائيات	

POPULATION

السكان

Population (000's)	38 297	2013	عدد السكان (ألف نسمة)
0-14 Years (%)	28.1	2013	14-0 سنة (%)
15-24 Years (%)	18.3	2013	15-24 سنة (%)
25-49 Years (%)	37.6	2013	25-49 سنة (%)
50-59 Years (%)	7.7	2013	50-59 سنة (%)
60 Years and above (%)	8.3	2013	60 سنة فأكثر (%)
Sex Ratio (No. of males per 100 females)	102.5	2013	نسبة النوع (عدد الذكور لكل 100 أنثى)
Percentage of Urban Population (%)	65.9	2008	نسبة السكان في الحضر (%)
Non-Citizens Population (%)	نسبة السكان غير المواطنين (%)
Population Density (population per km ²)	16.1	2013	الكثافة السكانية (فرد/كم ²)
Annual Population Growth Rate (%)	معدل النمو السنوي للسكان (%)
Pop. from Total Pop. of A.C.(%)	10.29	2013	نسبة السكان من جملة سكان الوطن العربي (%)
No. of Household (000's)	5 815	2008	عدد الأسر (ألف)
Average Household Size	5.9	2008	متوسط حجم الأسرة
Dependency Ratio (%)	57.3	2013	نسبة الإعالة (%)
Proportion of Pop. Below 1 \$ per day(%)	نسبة السكان الذين يقل دخلهم عن دولار واحد/يوم (%)

VITAL STATISTICS

الإحصاءات الحيوية

Crude Birth Rate (Per 1000 pop.)	25.1	2013	معدل المواليد الخام (لكل 1000 من السكان)
Crude Death Rate (Per 1000 pop.)	4.4	2013	معدل الوفيات الخام (لكل 1000 من السكان)
Rate of Natural Increase (Per 1000 pop.)	20.7	2013	معدل الزيادة الطبيعية (لكل 1000 من السكان)
Infant Mortality Rate (Per 1000 Live Births)	22.4	2013	معدل وفيات الأطفال الرضع (لكل 1000 مولود حي)
Under 5 Mortality Rate (Per 1000 Live Births)	26.1	2013	معدل وفيات الأطفال دون 5 من العمر (لكل 1000 مولود حي)
Maternal Mortality Rate(Per 100 000 Live Births)	معدل وفيات الأمهات (لكل 100 000 مولود حي)
Life Expectancy at Birth (year)	77.0	2013	العمر المتوقع عند الولادة (سنة)
Male Life Expectancy	76.5	2013	العمر المتوقع عند الذكور
Female Life Expectancy	77.6	2013	العمر المتوقع عند الإناث
Total Fertility Rate	90.8	2013	معدل الخصوبة الكلي
Average Age at First Marriage	31.0	2008	متوسط السن عند الزواج الأول
Male Average Age at First Marriage	32.9	2008	متوسط سن الذكور عند الزواج الأول
Female Average Age at First Marriage	29.1	2008	متوسط سن الإناث عند الزواج الأول
Crude Marriage Rate (per 1000 pop.)	10.1	2013	معدل الزواج الخام (لكل 1000 من السكان)
Crude Divorce Rate (per 1000 pop.)	معدل الطلاق الخام (لكل 1000 من السكان)

تابع - الجمهورية الجزائرية الديمقراطية الشعبية
Cont. - People's Democratic Republic of Algeria

HOUSING			المساكن
No. of Houses (000's)	6 686	2008	عدد المساكن (الف)
Average No. of Rooms in a House	متوسط عدد الغرف في المسكن
Houses Connected to Electricity Network (%)	94.5	2008	المساكن المتصلة بشبكة الكهرباء (%)
Houses Connected to Water Network (%)	80.8	2008	المساكن المتصلة بشبكة المياه (%)
Houses Connected to Sewage Network (%)	77.5	2008	المساكن المتصلة بشبكة الصرف الصحي (%)
Number of Residential buildings (000's)	عدد المباني السكنية (الف)
Number of Non Residential buildings (000's)	عدد المباني غير السكنية (الف)

MANPOWER & LABOR FORCE			القوة البشرية وقوة العمل
Manpower (000's)	حجم القوة البشرية (الف)
Male (%)	ذكور (%)
Female (%)	إناث (%)
Labor Force (000's)	11 964	2013	إجمالي قوة العمل (الف)
Male (%)	81.0	2013	ذكور (%)
Female (%)	19.0	2013	إناث (%)
Unemployment Rate(15 years +) (%)	9.8	2013	معدل البطالة (15 سنة فأكثر) (%)
Male Unemployment Rate(%)	8.3	2013	معدل البطالة ذكور (%)
Female Unemployment Rate(%)	16.3	2013	معدل البطالة إناث (%)

LABOR FORCE BY OCCUPATION			قوة العمل حسب المهنة
Professional Tech. & Related Workers (%)	أصحاب المهن الفنية والعملية ومن إليهم (%)
Administrative & Managerial Workers (%)	المديرين والإداريين ومندوبي الأعمال (%)
Clerical & Related Workers (%)	المشتغلون بالكتابة ومن إليهم (%)
Sales Workers (%)	المشتغلون بأعمال البيع ومن إليهم (%)
Service Workers (%)	المشتغلون بأعمال الخدمات (%)
Agriculture, Animal Husbandry & Forestry Workers, Fisherman & Hunters(%)	المشتغلون بالزراعة والغابات وتربية الحيوانات وصيد البر والبحر (%)
Production & Related Workers, Transport Equipt. Operators & Labourer(%)	المشتغلون بأعمال الإنتاج ومن إليهم وعمال تشغيل وسائل النقل والعتالون (%)
Workers not classifiable by occupat.(%)	أصحاب مهن غير واضحة التوصيف (%)
Unemployed (%)	متعطل (%)
Not Stated (%)	غير مبين (%)

AGRICULTURE			الزراعة
Cultivated Area (000's Hectare)	8 462	2013/12	الرقعة الزراعية (الف هكتار)
Forest Area (000's Hectare)	4 274	2013/12	مساحة الغابات (الف هكتار)
Wheat Production (000's Ton)	3 299	2013/12	إنتاج القمح (الف طن)
Potatoes Production (000's Ton)	4 928	2013/12	إنتاج البطاطس (الف طن)
Barley Production (000's Ton)	1 499	2013/12	إنتاج الشعير (الف طن)
Tomatoes Production (000's Ton)	975	2013/12	إنتاج الطماطم (الف طن)
Fish Production (Ton)	102 220	2013	الإنتاج السمكي (طن)
Poultry Meat Production (000's Head) (*)	418	2013	إنتاج لحوم الدواجن (الف رأس) (*)
Milk Production (000's Ton) (*)	3 368	2013	إنتاج الخليب (الف طن) (*)

(*) : Preliminary figures

*: أرقام أولية

تابع - الجمهورية الجزائرية الديمقراطية الشعبية
Cont. - People's Democratic Republic of Algeria

TRANSPORT			النقل
Total Length of Roads (km)	115 952	2012	إجمالي أطوال الطرق (كم)
Number of Passengers' Cars	80 212	2013	عدد سيارات الركاب
Number of Goods' Vehicles	1 539 869	2013	عدد عربات البضائع
Number of Road Accidents	42 846	2013	عدد حوادث الطرق
Road Accidents Death	5 432	2013	عدد وفيات حوادث الطرق
Total Length of Railway Lines (km)	3 854	2013	أطوال المسكك الحديدية (كم)
No. of Vessels Entered at Seaports	10 345	2012	عدد السفن القادمة في الموانئ
No. of Vessels Cleared at Seaports	10 297	2012	عدد السفن المغادرة من الموانئ
Number of International Airports	عدد المطارات الدولية
No. of Aircrafts Arriving at Airports	عدد الطائرات القادمة في المطارات
No. of Aircrafts Departing from Airports	عدد الطائرات المغادرة من المطارات
Passengers Arriving + Departing at Airports (000's)	9 900	2012	الركاب القادمون + المغادرون في المطارات (الف راكب)

TELECOMMUNICATION			الاتصالات
Number of Fixed Telephone Lines (000's)	3 289	2012	عدد الخطوط الهاتفية الثابتة (الف)
Fixed Telephone Lines per 100 inhabitants	8.6	2012	عدد الخطوط الهاتفية الثابتة لكل 100 من السكان
Number of Mobile Cellular Subscribers (000)	37 528	2012	عدد مشتركى الهاتف المحمول الخليوي (الف)
Mobile Cellular Subscribers per 100 inhabitants	98.0	2012	عدد مشتركى الهاتف المحمول الخليوي لكل 100 من السكان
Number of Internet Subscribers (000's)	1 159	2008	عدد مشتركى الإنترنت (الف)
Internet Subscribers per 100 inhabitants	3.4	2008	عدد مشتركى الإنترنت لكل 100 من السكان
Households who Own Personal Computer	4 225 924	2008	عدد الأسر التي تملك جهاز كمبيوتر
Number of Post Offices	3 494	2012	عدد مكاتب البريد
Number of Post Boxes	عدد صناديق البريد

HEALTH			الصحة
No of Hospitals	279	2012	عدد المستشفيات
No of Beds	62 328	2012	عدد الأسرة
Average Pop. Per Bed	614	2012	متوسط عدد السكان لكل سرير
Average Pop. Per Physician	590	2012	متوسط عدد السكان لكل طبيب
Average Pop. Per Dentist	3 018	2012	متوسط عدد السكان لكل طبيب أسنان
Average Pop. Per Pharmacist	3 686	2012	متوسط عدد السكان لكل صيدلي
Average Pop. Per Nurse	392	2012	متوسط عدد السكان لكل ممرض/ممرضة
Number of Malaria Patients	عدد مرضى الملاريا
Number of Tuberculosis(TB) Patients	21 413	2012	عدد مرضى السل
Number of Cancer Patients	عدد مرضى السرطان
Number of HIV Patients (AIDS)	93	2012	عدد حالات نقص المناعة البشرية (الإيدز)
One Year Child. Immunized Against Measles(%)	نسبة الأطفال الذين بلغوا سنة والملقحين ضد الحصبة
Ministry of Health Budget of Gov. Budget(%)	موازنة وزارة الصحة من موازنة الحكومة (%)

تابع - الجمهورية الجزائرية الديمقراطية الشعبية
Cont. - People's Democratic Republic of Algeria

EDUCATION

التعليم

Illiteracy Percentage 15 Years and + (%)	24.8	2008	نسبة الأمية 15 سنة فأكثر (%)
Male (%)	17.3	2008	ذكور (%)
Female (%)	32.4	2008	إناث (%)
Ratio of Female to Male Literacy (%)	نسبة الإناث إلى الذكور من الملمين بالقراءة والكتابة (%)
Total Number of Students	7 835 740	2014/13	عدد طلبة المدارس في كافة المراحل
Kindergarten (%)	رياض الأطفال (%)
Primary (%)	47.6	2014/13	ابتدائي (%)
Preparatory (%)	33.3	2014/13	إعدادي (%)
Secondary (%)	19.1	2014/13	ثانوي (%)
Others (%)	أخرى (%)
Ratio of Female to Male Kindergarten (%)	نسبة الإناث إلى الذكور رياض الأطفال (%)
Ratio of Female to Male Primary (%)	91.1	2014/13	نسبة الإناث إلى الذكور ابتدائي (%)
Ratio of Female to Male Preparatory (%)	90.9	2014/13	نسبة الإناث إلى الذكور إعدادي (%)
Ratio of Female to Male Secondary (%)	139.3	2014/13	نسبة الإناث إلى الذكور ثانوي (%)
Number of Teachers	397 774	2014/13	عدد المدرسين
Number of Students Per Teacher	20	2014/13	عدد الطلاب لكل مدرس
Number of Classes	238 927	2014/13	عدد الفصول
Number of Students Per Class	33	2014/13	عدد الطلاب لكل شعبة (فصل)
No. of Students at High Education	1 192 105	2013/12	عدد الطلاب في التعليم الجامعي وما فوق
Ratio of Fem. to Male of Stud. at High Educat. (%)	150	2013/12	نسبة الإناث إلى الذكور في التعليم الجامعي وما فوق (%)
Ministry of Educat. Budget of Gov. Budget (%)	موازنة وزارة التعليم من موازنة الحكومة (%)

TOURISM

السياحة

Number of Arrival Tourists (000's)	2 634	2012	عدد السياح القادمين (ألف)
Arabs (%)	23.7	2012	عرب (%)
Asians (Except Arabs) (%)	2.4	2012	آسيويون (عدا العرب) (%)
Africans (Except Arabs) (%)	1.7	2012	أفريقيون (عدا العرب) (%)
Europeans (%)	9.1	2012	أوروبيون (%)
Americans (%)	0.5	2012	أمريكيون (%)
Others (%)	62.7	2012	آخرون (%)
Number of Hotels	1 184	2011	عدد الفنادق
***** (%)	1.1	2011	***** (%)
**** (%)	5.4	2011	**** (%)
*** (%)	5.1	2011	*** (%)
** (%)	6.3	2011	** (%)
* (%)	4.9	2011	* (%)
Others (%)	77.3	2011	أخرى (%)
Number of Rooms in Hotels	عدد الغرف بالفنادق
Number of Beds in Hotels	92 737	2011	عدد الأسرة بالفنادق
Average of Bed Occupancy	11.0	2011	متوسط الإشغال للسريير
Average Length of Tourists Stay (night)	2.8	2012	متوسط مدة الإقامة للسياح (ليلة)
Total Value of Tourism Receipts (Million \$)	196	2012	إجمالي قيمة العائدات السياحية (مليون دولار)

تابع - الجمهورية الجزائرية الديمقراطية الشعبية
Cont. - People's Democratic Republic of Algeria

CULTURE AND INFORMATION

Number of Sports Stadiums
Visitors to Museums and Archaeological Sites
Number of Magazines and Newspapers

الثقافة والإعلام

عدد الملاعب الرياضية
إجمالي عدد الزائرين للمتاحف والأماكن الأثرية
عدد المجلات والصحف

ENERGY

Crude Oil Reserve (billion barrels at EY)	12	2013
Crude Oil Production (000's barrel/day)	1 203	2013
Oil Consumption (000's BOE/day)	472	2013
Crude Oil Exports (000's barrel/day)	744	2013
Natural Gas Reserve (billion m3 at EY)	4 504	2013
Natural Gas Production (million m3)	81 543	2013
Natural Gas Consumption (000's BOE/day)	574	2013
Electric Energy Production (Gw/H)	59 890	2013
Total Energy Consumption (000's BOE/day)	1 046	2013
Consumption of Energy Per Capita (BOE)	7.3	2013
Gasoline Production (000's barrel/day)	49	2013
Gasoline Consumption (000's barrel/day)	81	2013

الطاقة

احتياطي النفط الخام (مليار برميل في نهاية السنة)
إنتاج النفط الخام (ألف برميل/ يوم)
استهلاك النفط (ألف برميل مكافئ لوقود / يوم)
صادرات النفط الخام (ألف برميل / يوم)
احتياطي الغاز الطبيعي (مليار متر 3 نهاية السنة)
إنتاج الغاز الطبيعي (مليون متر 3)
استهلاك الغاز الطبيعي (ألف برميل مكافئ لوقود/ يوم)
إنتاج الطاقة الكهربائية (جيغا وات/ ساعة)
إجمالي استهلاك الطاقة (ألف برميل مكافئ لوقود/ يوم)
نصيب الفرد في استهلاك الطاقة (برميل مكافئ لوقود)
إنتاج الغازولين (ألف برميل / يوم)
استهلاك الغازولين (ألف برميل / يوم)

(*) Final energy consumption

FOREIGN TRADE (without crude oil)

Total Exports (million dollars)	65 733	2013
Exports to A.C. of Total Exports (%)	5.2	2013
Total Imports (million dollars)	55 028	2013
Imports from A.C. of Total Imports (%)	6.3	2013

التجارة الخارجية (بدون النفط)

إجمالي الصادرات (مليون دولار)
الصادرات إلى الدول العربية من إجمالي الصادرات (%)
إجمالي الواردات (مليون دولار)
الواردات من الدول العربية من إجمالي الواردات (%)

Major Countries Exporting to (million dollars)

1- Spain	10 313	2013
2- Italie	8 884	2013
3- Grande Bretagne	7 070	2013
4- France	6 406	2013

أهم الدول المصدر إليها (مليون دولار)

1- أسبانيا
2- إيطاليا
3- بريطانيا
4- فرنسا

Major Count. importing from (million dollars)

1- China	6 837	2013
2- France	6 254	2013
3- Italy	5 681	2013
4- Spain	5 121	2013

أهم الدول المستورد منها (مليون دولار)

1- الصين
2- فرنسا
3- إيطاليا
4- أسبانيا

Major Commodities Exported (million dollars)(without oil)

1- Anhydrous Ammonia	967	2013
2- Cane or Beet Sugar	283	2013
3- Natural Phosphate of Calciur	272	2013
4- Methanol (Methyl Alcohol)	97	2013

أهم السلع المصدرة (مليون دولار) (بدون نفط)

1- الأمونياك اللاصانية
2- قصب أو شمندر السكر
3- فوسفات الكلسيوم الطبيعي
4- ميثانول (كحول ميثيلي)

Major Commodities Imported (million dollars)

1- Other light oils	3 800	2013
2- Cars and other vehicles	3 726	2013
3- Motor Vehicle for cargo	2 225	2013
4- Wheat	2 124	2013

أهم السلع المستوردة (مليون دولار)

1- زيوت خفيفة أخرى
2- السيارات والمركبات الأخرى
3- مركبات لنقل البضائع
4- القمح

تابع - الجمهورية الجزائرية الديمقراطية الشعبية
Cont. - People's Democratic Republic of Algeria

NATIONAL ACCOUNTS

			<u>الحسابات القومية</u>
GDP at Current Prices (Million \$)	208 764	2013	الناتج المحلي الإجمالي بالأسعار الجارية (مليون دولار)
Average GDP Per Capita (\$)	5 451	2013	متوسط نصيب الفرد من الناتج المحلي الإجمالي (\$))

PUBLIC FINANCE

			<u>المالية العامة</u>
Government Revenues (Million \$)	49 079	2013	الإيرادات الحكومية (مليون دولار)
Government Expenditures (Million \$)	75 901	2013	التفقات الحكومية (مليون دولار)

CONSUMER PRICE INDEX

			<u>الرقم القياسي لأسعار المستهلكين</u>
General Price Index (2001=100)	160.1	2013	الرقم القياسي العام (2001=100)
Annual Inflation Rate (%) ⁽¹⁾	3.3	2013	معدل التضخم السنوي (%) ⁽¹⁾

EXCHANGE RATE AND CONVERSION FACTORS

			<u>سعر الصرف ومعاملات التحويل</u>
National Currency =...U.S. Dollar (Exports)	0.012600	2013	وحدة عملة وطنية = ... دولار أمريكي (للمصادرات)
National Currency =...U.S. Dollar (Imports)	0.012596	2013	وحدة عملة وطنية = ... دولار أمريكي (للواردات)
Exchange Rate National Currency=...U.S.\$	0.012599	2013	سعر الصرف وحدة عملة وطنية = ...دولار أمريكي

ENVIRONMENT & SUSTAINABLE DEVELOPMENT

			<u>البيئة والتنمية المستدامة</u>
Solid Waste Quantity (garbage)(Ton)	كمية المخلفات الصلبة (القمامة) (طن)
Maximum Temperature C ⁰	درجة الحرارة العظمى م ⁰
Minimum Temperature C ⁰	درجة الحرارة الصغرى م ⁰
Maximum Relative Humidity (%)	الرطوبة النسبية (عظمى) (%)
Minimum Relative Humidity (%)	الرطوبة النسبية (صغرى) (%)
Maximum Quantity of Rainfall (mm)	اعلى كمية إمتطار (ملم)
Minimum Quantity of Rainfall(mm)	ادنى كمية إمتطار (ملم)
Maximum Wind Speed (Knot)	سرعة الرياح (الأعلى) (عقدة)
Minimum Wind Speed (Knot)	سرعة الرياح (الأدنى) (عقدة)

(1): Annual Change Rate of Consumer Price Index.

(1): معدل التغير السنوي في الرقم القياسي لأسعار المستهلكين.





جمهورية جيبوتي Republic of Djibouti



Calling Code: +253	رمز المكالمات الدولية :	Capital: Djibouti	العاصمة : جيبوتي
Currency: Franc (DJF)	العملة : فرنك جيبوتي	Area (Km²): 23 200	المساحة (كم ²):
Time zone: UTC+3	منطقة التوقيت :	From Tot. AC: 0.2%	من مساحة الوطن العربي:
LAS Membership : 1977/9/4	الاتضمام إلى الجامعة:	Independence: 1977/6/27	الاستقلال:
Financial Ministry Website	www.ministere-finances.dj		موقع وزارة المالية

POPULATION

السكان			
Population (000's)	889	2012	عدد السكان (ألف نسمة)
0-14 Years (%)	34.0	2009	14-0 سنة (%)
15-24 Years (%)	20.7	2009	15-24 سنة (%)
25-49 Years (%)	35.2	2009	25-49 سنة (%)
50-59 Years (%)	5.7	2009	50-59 سنة (%)
60 Years and above (%)	4.4	2009	60 سنة فأكثر (%)
Sex Ratio (No. of males per 100 females)	106.7	2012	نسبة النوع (عدد الذكور لكل 100 أنثى)
Percentage of Urban Population (%)	65.0	2012	نسبة السكان في الحضر (%)
Non-Citizens Population (%)	18.2	2012	نسبة السكان غير المواطنين (%)
Population Density (population per km ²)	38.3	2012	الكثافة السكانية (فرد/كم ²)
Annual Population Growth Rate (%)	2.8	2012	معدل النمو السنوي للسكان (%)
Pop. from Total Pop. of A.C.(%)	0.20	2012	نسبة السكان من جملة سكان الوطن العربي (%)
No. of Households (000's)	132	2009	عدد الأسر (ألف)
Average Household Size	6.2	2009	متوسط حجم الأسرة
Dependency Ratio (%)	57.4	2009	نسبة الإعالة (%)
Proportion of Pop. Below 1 \$ per day(%)	45.1	2009	نسبة السكان الذين يقل دخلهم عن دولار واحد/يوم(%)

VITAL STATISTICS

الإحصاءات الحيوية			
Crude Birth Rate (Per 1000 pop.)	39.0	2009	معدل المواليد الخام (لكل 1000 من السكان)
Crude Death Rate (Per 1000 pop.)	14.0	2009	معدل الوفيات الخام (لكل 1000 من السكان)
Rate of Natural Increase (Per 1000 pop.)	25.0	2009	معدل الزيادة الطبيعية (لكل 1000 من السكان)
Infant Mortality Rate (Per 1000 Live Births)	67.0	2009	معدل وفيات الأطفال الرضع (لكل 1000 مولود حي)
Under 5 Mortality Rate (Per 1000 Live Births)	94.0	2009	معدل وفيات الأطفال دون 5 من العمر (لكل 1000 مولود حي)
Maternal Mortality Rate(Per 100 000 Live Births)	546.0	2009	معدل وفيات الأمهات (لكل 100 000 مولود حي)
Life Expectancy at Birth (year)	52.9	2012	العمر المتوقع عند الولادة (سنة)
Male Life Expectancy	51.8	2012	العمر المتوقع عند الذكور
Female Life Expectancy	54.1	2012	العمر المتوقع عند الإناث
Total Fertility Rate	2.9	2012	معدل الخصوبة الكلي
Average Age at First Marriage	متوسط السن عند الزواج الأول
Male Average Age at First Marriage	30.7	2012	متوسط سن الذكور عند الزواج الأول
Female Average Age at First Marriage	29.9	2012	متوسط سن الإناث عند الزواج الأول
Crude Marriage Rate (per 1000 pop.)	4.0	2009	معدل الزواج الخام (لكل 1000 من السكان)
Crude Divorce Rate (per 1000 pop.)	0.8	2009	معدل الطلاق الخام (لكل 1000 من السكان)

تابع - جمهورية جيبوتي
Cont. - Republic of Djibouti

HOUSING			المساكن
No. of Houses (000's)	عدد المساكن (ألف)
Average No. of Rooms in a House	3.4	2002	متوسط عدد الغرف في المسكن
Houses Connected to Electricity Network (%)	55.0	2002	المساكن المتصلة بشبكة الكهرباء (%)
Houses Connected to Water Network (%)	43.0	2002	المساكن المتصلة بشبكة المياه (%)
Houses Connected to Sewage Network (%)	المساكن المتصلة بشبكة الصرف الصحي (%)
Number of Residential buildings (000's)	عدد المباني السكنية (ألف)
Number of Non Residential buildings (000's)	عدد المباني غير السكنية (ألف)

MANPOWER & LABOR FORCE			القوة البشرية وقوة العمل
Manpower (000's)	249	2009	حجم القوة البشرية (ألف)
Male (%)	48.9	2009	ذكور (%)
Female (%)	51.1	2009	إناث (%)
Labor Force (000's)	145	2009	إجمالي قوة العمل (ألف)
Male (%)	65.4	2009	ذكور (%)
Female (%)	34.6	2009	إناث (%)
Unemployment Rate(15 years +) (%)	معدل البطالة (15 سنة فأكثر) (%)
Male Unemployment Rate(%)	معدل البطالة ذكور (%)
Female Unemployment Rate(%)	معدل البطالة إناث (%)

LABOR FORCE BY OCCUPATION			قوة العمل حسب المهنة
Professional Tech. & Related Workers (%)	أصحاب المهن الفنية والعملية ومن إليهم (%)
Administrative & Managerial Workers (%)	المديرون والإداريون ومديرو الأعمال (%)
Clerical & Related Workers (%)	المشتغلون بالكتابة ومن إليهم (%)
Sales Workers (%)	المشتغلون بأعمال البيع ومن إليهم (%)
Service Workers (%)	المشتغلون بأعمال الخدمات (%)
Agriculture, Animal Husbandry & Forestry Workers, Fisherman & Hunters(%)	المشتغلون بالزراعة والغابات وتربية الحيوانات وصيد البر والبحر (%)
Production & Related Workers, Transport Equipmt. Operators & Labourer(%)	المشتغلون بأعمال الإنتاج ومن إليهم وعمال تشغيل وسائل النقل والعتالون (%)
Workers not classifiable by occupat.(%)	أصحاب مهن غير واضحة التوصيف (%)
Unemployed (%)	متعطل (%)
Not Stated (%)	غير مبين (%)

AGRICULTURE			الزراعة
Cultivated Area (000's Hectare)	1 171	2008	الرقعة الزراعية (ألف هكتار)
Forest Area (000's Hectare)	مساحة الغابات (ألف هكتار)
Cereals Production (Ton)	10	2008	إنتاج الحبوب (طن)
Vegetables Production (000's Ton)	1 250	2008	إنتاج الخضروات (ألف طن)
Barley Production (000's Ton)	إنتاج الشعير (ألف طن)
Tomatoes Production (000's Ton)	إنتاج الطماطم (ألف طن)
Fish Production (Ton)	260	2006	الإنتاج السمكي (طن)
Poultry Meat Production (000's Head)	إنتاج لحوم الدواجن (ألف رأس)
Milk Production (000's Ton)	إنتاج الحليب (ألف طن)

تابع - جمهورية جيبوتي
Cont. - Republic of Djibouti

TRANSPORT			النقل
Total Length of Roads (km)	إجمالي أطوال الطرق (كم)
Number of Passengers' Cars	2 177	2012	عدد سيارات الركاب
Number of Goods' Vehicles	عدد عربات البضائع
Number of Road Accidents	عدد حوادث الطرق
Road Accidents Death	عدد وفيات حوادث الطرق
Total Length of Railway Lines (km)	أطوال المسكك الحديدية (كم)
No. of Vessels Entered at Seaports	1 238	2002	عدد السفن القادمة في الموانئ
No. of Vessels Cleared at Seaports	عدد السفن المغادرة من الموانئ
Number of International Airports	1	2010	عدد المطارات الدولية
No. of Aircrafts Arriving at Airports	عدد الطائرات القادمة في المطارات
No. of Aircrafts Departing from Airports	عدد الطائرات المغادرة من المطارات
Passengers Arriving at Airports (000's)	104	2012	الركاب القادمون في المطارات (ألف راكب)
Passengers Departing at Airports(000's)	90	2012	الركاب المغادرون من المطارات (ألف راكب)

TELECOMMUNICATION			الإتصالات
Number of Fixed Telephone Lines (000's)	26	2012	عدد الخطوط الهاتفية الثابتة (ألف)
Fixed Telephone Lines per 100 inhabitants	3.0	2012	عدد الخطوط الهاتفية الثابتة لكل 100 من السكان
Number of Mobile Cellular Subscribers (000's)	212	2012	عدد مشتركى الهاتف المحمول الخليوي (ألف)
Mobile Cellular Subscribers per 100 inhabitants	23.9	2012	عدد مشتركى الهاتف المحمول الخليوي لكل 100 من السكان
Number of Internet Subscribers (000's)	24	2012	عدد مشتركى الإنترنت (ألف)
Internet Subscribers per 100 Inhabitants	2.7	2012	عدد مشتركى الإنترنت لكل 100 من السكان
Households who Own Personal Computer	عدد الأسر التي تملك جهاز كمبيوتر
Number of Post Offices	عدد مكاتب البريد
Number of Post Boxes	عدد صناديق البريد

HEALTH			الصحة
No. of Hospitals	1 059	2012	عدد المستشفيات
No. of Beds	عدد الأسرة
Average Pop. Per Bed	متوسط عدد السكان لكل سرير
Average Pop. Per Physician	متوسط عدد السكان لكل طبيب
Average Pop. Per Dentist	متوسط عدد السكان لكل طبيب أسنان
Average Pop. Per Pharmacist	متوسط عدد السكان لكل صيدلي
Average Pop. Per Nurse	متوسط عدد السكان لكل ممرض/ممرضة
Number of Malaria Patients	عدد مرضى الملاريا
Number of Tuberculosis(TB) Patients	عدد مرضى السل
Number of Cancer Patients	عدد مرضى السرطان
Number of HIV Patients (AIDS)	عدد حالات نقص المناعة البشرية (الإيدز)
One Year Child. Immunized Against Measles(%)	نسبة الأطفال الذين بلغوا سنة والملقحين ضد الحصبة
Ministry of Health Budget of Gov. Budget(%)	موازنة وزارة الصحة من موازنة الحكومة (%)

تابع - جمهورية جيبوتي
Cont. - Republic of Djibouti

EDUCATION

التعليم

Illiteracy Percentage 15 Years and + (%)	52.6	2009	نسبة الأمية 15 سنة فأكثر (%)
Male (%)	ذكور (%)
Female (%)	إناث (%)
Ratio of Female to Male Literacy (%)	نسبة الإناث إلى الذكور من الملمين بالقراءة والكتابة (%)
Total Number of Students (Government.)	114 954	2013/12	عدد طلبة المدارس في كافة المراحل (حكومي)
Kindergarten (%)	رياض الأطفال (%)
Primary (%)	55.1	2013/12	ابتدائي (%)
Preparatory (%)	29.1	2013/12	إعدادي (%)
Secondary (%)	15.7	2013/12	ثانوي (%)
Others (%)	أخرى (%)
Ratio of Female to Male Kindergarten (%)	نسبة الإناث إلى الذكور رياض الأطفال (%)
Ratio of Female to Male Primary (%)	89.1	2013/12	نسبة الإناث إلى الذكور ابتدائي (%)
Ratio of Female to Male Preparatory (%)	76.4	2013/12	نسبة الإناث إلى الذكور إعدادي (%)
Ratio of Female to Male Secondary (%)	70.8	2013/12	نسبة الإناث إلى الذكور ثانوي (%)
Number of Teachers	3 667	2013/12	عدد المدرسين
Number of Students Per Teacher	31	2013/12	عدد الطلاب لكل مدرس
Number of Classes	1 860	2012/11	عدد الفصول
Number of Students Per Class	57	2012/11	عدد الطلاب لكل شعبة (فصل)
No. of Students at High Education	عدد الطلاب في التعليم الجامعي وما فوق
Ratio of Fem. to Male of Stud. at High Educat. (%)	نسبة الإناث إلى الذكور في التعليم الجامعي وما فوق (%)
Ministry of Educat. Budget of Gov. Budget (%)	8.7	2008	موازنة وزارة التعليم من موازنة الحكومة (%)

TOURISM

السياحة

Number of Hotel Gests (000's)	32	2011	عدد نزلاء الفنادق (ألف)
Arabs (%)	عرب (%)
Asians (Except Arabs) (%)	آسيويون (عدا العرب) (%)
Africans (Except Arabs) (%)	أفريقيون (عدا العرب) (%)
Europeans (%)	أوروبيون (%)
Americans (%)	أمريكيون (%)
Others (%)	آخرون (%)
Number of Hotels	19	2012	عدد الفنادق
***** (%)	***** (%)
**** (%)	**** (%)
*** (%)	*** (%)
** (%)	** (%)
* (%)	* (%)
Others (%)	أخرى (%)
Number of Rooms in Hotels	878	2012	عدد الغرف بالفنادق
Number of Beds in Hotels	1256	2012	عدد الأسرة بالفنادق
Average of Bed Occupancy	38.4	2012	متوسط الإشغال للسريير
Average Length of Tourists Stay (night)	متوسط مدة الإقامة للسائح (ليلة)
Total Value of Tourism Receipts (Million \$)	إجمالي قيمة العائدات السياحية (مليون دولار)

تابع - جمهورية جيبوتي
Cont. - Republic of Djibouti

CULTURE AND INFORMATION

Number of Sports Stadiums
Visitors to Museums and Archaeological Sites
Number of Magazines and Newspapers

الثقافة والإعلام

عدد الملاعب الرياضية
إجمالي عدد الزائرين للمتاحف والأماكن الأثرية
عدد المجلات والصحف

ENERGY

Crude Oil Reserve (billion barrels at EY)
Crude Oil Production (000's barrel/day)
Oil Consumption (000's BOE/day)	12	2012
Crude Oil Exports (000's barrel/day)
Natural Gas Reserve (billion m ³ at EY)
Natural Gas Production (million m ³)
Natural Gas Consumption (000's BOE/day)
Electric Energy Production (Gw/H)	393	2012
Total Energy Consumption (000's BOE/day)	12	2012
Consumption of Energy Per Capita (BOE)
Gasoline Production (000's barrel/day)
Gasoline Consumption (000's barrel/day)

الطاقة

احتياطي النفط الخام (مليار برميل في نهاية السنة)
إنتاج النفط الخام (ألف برميل/يوم)
استهلاك النفط (ألف برميل مكافئ لوقود / يوم)
صادرات النفط الخام (ألف برميل / يوم)
احتياطي الغاز الطبيعي (مليار متر ³ نهاية السنة)
إنتاج الغاز الطبيعي (مليون متر ³)
استهلاك الغاز الطبيعي (ألف برميل مكافئ لوقود/يوم)
إنتاج الطاقة الكهربائية (جيجا وات/ساعة)
إجمالي استهلاك الطاقة (ألف برميل مكافئ لوقود/يوم)
نصيب الفرد في استهلاك الطاقة (برميل مكافئ لوقود)
إنتاج الغازولين (ألف برميل / يوم)
استهلاك الغازولين (ألف برميل / يوم)

FOREIGN TRADE

Total Exports (million dollars)	101	2013
Exports to A.C. of Total Exports (%)
Total Imports (million dollars)	815	2013
Imports from A.C. of Total Imports (%)

التجارة الخارجية

إجمالي الصادرات (مليون دولار)
الصادرات إلى الدول العربية من إجمالي الصادرات (%)
إجمالي الواردات (مليون دولار)
الواردات من الدول العربية من إجمالي الواردات (%)

Major Countries Exporting to (million dollars)

1-
2-
3-
4-

أهم الدول المصدر إليها (مليون دولار)

Major Count. importing from (million dollars)

1- United Arab Emirates	132	2013
2- China	123	2013
3- Saudi Arabia	105	2013
4- France	96	2013

أهم الدول المستورد منها (مليون دولار)

Major Commodities Exported (million dollars)

1-
2-
3-
4-

أهم السلع المصدرة (مليون دولار)

Major Commodities Imported (million dollars)

1- Petroleum Products	98	2013
2- Motor vehicles	34	2013
3- Khat	33	2013
4- Pasta	17	2013

أهم السلع المستوردة (مليون دولار)

1- منتجات بترولية
2- سيارات الركوب
3- نبات القات
4- معجنات

تابع - جمهورية جيبوتي
Cont. - Republic of Djibouti

NATIONAL ACCOUNTS	الحسابات القومية		
GDP at Current Prices (Million \$)	1 353	2012	الناتج المحلي الإجمالي بالأسعار الجارية (مليون دولار)
Average GDP Per Capita (\$)	1 522	2012	متوسط نصيب الفرد من الناتج المحلي الإجمالي (\$))

PUBLIC FINANCE	المالية العامة		
Government Revenues (Million \$)	466.6	2012	الإيرادات الحكومية (مليون دولار)
Government Expenditures (Million \$)	503.5	2012	التفقات الحكومية (مليون دولار)

CONSUMER PRICE INDEX	الرقم القياسي لأسعار المستهلكين		
General Price Index (1989=100)	157.6	2012	الرقم القياسي العام (1989=100)
Annual Inflation Rate (%) ⁽¹⁾	1.0	2012	معدل التضخم السنوي (%) ⁽¹⁾

EXCHANGE RATE AND CONVERSION FACTORS	سعر الصرف ومعاملات التحويل		
National Currency =...U.S. Dollar (Exports)	0.005630	2013	وحدة عملة وطنية = ... دولار أمريكي (للمصادرات)
National Currency =...U.S. Dollar (Imports)	0.005630	2013	وحدة عملة وطنية = ... دولار أمريكي (للواردات)
Exchange Rate National Currency=...U.S. \$	0.005627	2013	سعر الصرف وحدة عملة وطنية = ...دولار أمريكي

ENVIRONMENT & SUSTAINABLE DEVELOPMENT	البيئة والتنمية المستدامة		
Solid Waste Quantity (garbage)(Ton)	كمية المخلفات الصلبة (القمامة) (طن)
Maximum Temperature C ⁰	46	2011	درجة الحرارة العظمى م ⁰
Minimum Temperature C ⁰	20	2011	درجة الحرارة الصغرى م ⁰
Maximum Relative Humidity (%)	78	2011	الرطوبة النسبية(عظمى) (%)
Minimum Relative Humidity (%)	45	2011	الرطوبة النسبية(صغرى) (%)
Maximum Quantity of Rainfall (mm)	39	2011	اعلى كمية إمتطار (ملم)
Minimum Quantity of Rainfall(mm)	0	2011	ادنى كمية إمتطار (ملم)
Maximum Wind Speed (Knot)	سرعة الرياح (الأعلى) (عقدة)
Minimum Wind Speed (Knot)	سرعة الرياح (الأدنى) (عقدة)

(1): Annual Change Rate of Consumer Price Index.

(1): معدل التغير السنوي في الرقم القياسي لأسعار المستهلكين.





المملكة العربية السعودية
Kingdom of Saudi Arabia



Calling Code: +966	رمز المكالمات الدولية :	Capital: Riyadh	العاصمة : الرياض
Currency: Riyal (SAR)	العملة : ريال سعودي	Area (Km ²) : 2 250 000	المساحة (كم ²):
Time zone : UTC+3	منطقة التوقيت :	From Tot. AC: 16 %	من مساحة الوطن العربي:
LAS Membership : 1945/3/22	الانضمام إلى الجامعة :	Independence: 1927/5/20	الاستقلال:
C. Depart. of Stat. & Inform. Website	www.cdsi.gov.sa	موقع مصلحة الإحصاءات العامة والمعلومات	

POPULATION

السكان

Population (000's)	30 770	2014	عدد السكان (ألف نسمة)
0-14 Years (%)	29.5	2014	14-0 سنة (%)
15-24 Years (%)	16.4	2014	15-24 سنة (%)
25-49 Years (%)	42.1	2014	25-49 سنة (%)
50-59 Years (%)	7.2	2014	50-59 سنة (%)
60 Years and above (%)	4.8	2014	60 سنة فأكثر (%)
Sex Ratio (No. of males per 100 females)	130.0	2014	نسبة النوع (عدد الذكور لكل 100 أنثى)
Percentage of Urban Population (%)	82.6	2010	نسبة السكان في الحضر (%)
Non-Citizens Population (%)	32.7	2014	نسبة السكان غير المواطنين (%)
Population Density (population per km ²)	13.7	2014	الكثافة السكانية (فرد/كم ²)
Annual Population Growth Rate (%)	3.7	2014	معدل النمو السنوي للسكان (%)
Pop. from Total Pop. of A.C.(%)	8.1	2014	نسبة السكان من جملة سكان الوطن العربي (%)
No. of Households (000's)	4 655	2010	عدد الأسر (ألف)
Average Household Size	5.8	2010	متوسط حجم الأسرة
Dependency Ratio (%)	52.4	2014	نسبة الإعالة (%)
Proportion of Pop. Below 1 \$ per day(%)	0.0	2014	نسبة السكان الذين يقل دخلهم عن دولار واحد/يوم (%)

VITAL STATISTICS

الإحصاءات الحيوية

Crude Birth Rate (Per 1000 pop.)	21.5	2014	معدل المواليد الخام (لكل 1000 من السكان)
Crude Death Rate (Per 1000 pop.)	3.9	2014	معدل الوفيات الخام (لكل 1000 من السكان)
Rate of Natural Increase (Per 1000 pop.)	2.1	2014	معدل الزيادة الطبيعية (لكل 1000 من السكان)
Infant Mortality Rate (Per 1000 Live Births)	15.5	2014	معدل وفيات الأطفال الرضع (لكل 1000 مولود حي)
Under 5 Mortality Rate (Per 1000 Live Births)	17.8	2014	معدل وفيات الأطفال دون 5 من العمر (لكل 1000 مولود حي)
Maternal Mortality Rate(Per 100 000 Live Births)	14.0	2011	معدل وفيات الأمهات (لكل 100 000 مولود حي)
Life Expectancy at Birth (year)	74.2	2014	العمر المتوقع عند الولادة (سنة)
Male Life Expectancy	73.1	2014	العمر المتوقع عند الذكور
Female Life Expectancy	75.6	2014	العمر المتوقع عند الإناث
Total Fertility Rate	2.8	2014	معدل الخصوبة الكلي
Average Age at First Marriage	متوسط السن عند الزواج الأول
Male Average Age at First Marriage	25.2	2007	متوسط سن الذكور عند الزواج الأول
Female Average Age at First Marriage	20.4	2007	متوسط سن الإناث عند الزواج الأول
Crude Marriage Rate (per 1000 pop.)	5.8	2008	معدل الزواج الخام (لكل 1000 من السكان)
Crude Divorce Rate (per 1000 pop.)	1.2	2008	معدل الطلاق الخام (لكل 1000 من السكان)

تابع - المملكة العربية السعودية
Cont. - Kingdom of Saudi Arabia

HOUSING

			المساكن
No. of Houses (000's)	4 652	2010	عدد المساكن (ألف)
Average No. of Rooms in a House	متوسط عدد الغرف في المسكن
Houses Connected to Electricity Network (%)	97.4	2010	المساكن المتصلة بشبكة الكهرباء (%)
Houses Connected to Water Network (%)	71.4	2010	المساكن المتصلة بشبكة المياه (%)
Houses Connected to Sewage Network (%)	48.7	2010	المساكن المتصلة بشبكة الصرف الصحي (%)
Number of Residential buildings (000's)	عدد المباني السكنية (ألف)
Number of Non Residential buildings (000's)	عدد المباني غير السكنية (ألف)

MANPOWER & LABOR FORCE

			القوة البشرية وقوة العمل
Manpower (000's)	21 041	2013	حجم القوة البشرية (ألف)
Male (%)	58.3	2013	ذكور (%)
Female (%)	41.7	2013	إناث (%)
Labor Force (000's)	11 362	2013	إجمالي قوة العمل (ألف)
Male (%)	84.5	2013	ذكور (%)
Female (%)	15.5	2013	إناث (%)
Unemployment Rate(15 years +) (%)	5.6	2013	معدل البطالة (15 سنة فأكثر) (%)
Male Unemployment Rate(%)	2.8	2013	معدل البطالة ذكور (%)
Female Unemployment Rate(%)	20.7	2013	معدل البطالة إناث (%)

LABOR FORCE BY OCCUPATION

			قوة العمل حسب المهنة
Professional Tech. & Related Workers (%)	21.9	2013	أصحاب المهن الفنية والعملية ومن إليهم (%)
Administrative & Managerial Workers (%)	3.1	2013	المديرين والإداريين ومديرو الأعمال (%)
Clerical & Related Workers (%)	7.2	2013	المشتغلون بالكتابة ومن إليهم (%)
Sales Workers (%)	9.6	2013	المشتغلون بأعمال البيع ومن إليهم (%)
Service Workers (%)	25.5	2013	المشتغلون بأعمال الخدمات (%)
Agriculture, Animal Husbandry & Forestry Workers, Fisherman & Hunters(%)	3.9	2013	المشتغلون بالزراعة والغابات وتربية الحيوانات وصيد البر والبحر (%)
Production & Related Workers, Transport Equipt. Operators & Labourer(%)	23.2	2013	المشتغلون بأعمال الإنتاج ومن إليهم وعمال تشغيل وسائل النقل والعتالون (%)
Workers not classifiable by occupat.(%)	0.0	2013	أصحاب مهن غير واضحة التوصيف (%)
Unemployed (%)	5.6	2013	متعطل (%)
Not Stated (%)	0.0	2013	غير مبين (%)

AGRICULTURE

			الزراعة
Cultivated Area (000's Hectare)	746	2012	الرقعة الزراعية (ألف هكتار)
Forest Area (000's Hectare)	مساحة الغابات (ألف هكتار)
Vegetable Production (000's Ton)	2 651	2012	إنتاج الخضروات (ألف طن)
Wheat Production (000's Ton)	854	2012	إنتاج القمح (ألف طن)
Tomatoes Production (000's Ton)	549	2012	إنتاج الطماطم (ألف طن)
Potatoes Production (000's Ton)	406	2012	إنتاج البطاطس (ألف طن)
Sorghum Production (000's Ton)	118	2012	إنتاج الذرة الرفيعة (ألف طن)
Fish Production (Ton)	89 999	2012	الإنتاج السمكي (طن)
Poultry Meat Production (000's Head)	585 910	2012	إنتاج لحوم النواجن (ألف رأس)
Milk Production (000's Ton)	1 712	2012	إنتاج الحليب (ألف طن)

تابع - المملكة العربية السعودية
Cont. - Kingdom of Saudi Arabia

النقل			TRANSPORT
إجمالي أطوال الطرق (كم)	202 246	2013	Total Length of Roads (km)
عدد المركبات المسجلة (جميع الأنواع)	15 903 144	2012	Number of Vehicles (All Types)
عدد عربات البضائع	Number of Good's Vehicles
عدد حوادث الطرق	526 429	2013	Number of Road Accidents
عدد وفيات حوادث الطرق	7 661	2013	Road Accidents Death
أطوال المسكك الحديدية (كم)	1 423	2010	Total Length of Railway Lines (km)
عدد السفن القادمة في الموانئ	8 469	2012	No. of Vessels Entered at Seaports
عدد السفن المغادرة من الموانئ	No. of Vessels Cleared at Seaports
عدد المطارات الولية	4	2013	Number of International Airports
عدد الطائرات القادمة في المطارات	247 333	2013	No. of Aircrafts Arriving at Airports
عدد الطائرات المغادرة من المطارات	241 868	2013	No. of Aircrafts Departing from Airports
الركاب القادمون في المطارات (ألف راكب)	31 004	2013	Passengers Arriving at Airports (000's)
الركاب المغادرون من المطارات (ألف راكب)	31 422	2013	Passengers Departing at Airports(000's)

الاتصالات			TELECOMMUNICATION
عدد الخطوط الهاتفية الثابتة (ألف)	4 718	2013	Number of Fixed Telephone Lines (000's)
عدد الخطوط الهاتفية الثابتة لكل 100 من السكان	16.4	2013	Fixed Telephone Lines per 100 inhabitants
عدد خطوط الهاتف المحمول الخليوي (ألف)	50 887	2013	No. of Mobile Cellular Lines (000's)
عدد مشتركي الهاتف المحمول الخليوي لكل 100 من السكان	169.7	2013	Mobile Cellular Subscribers per 100 inhabitants
عدد مستخدمي الإنترنت (ألف)	16 520	2013	Number of Internet Users (000's)
عدد مشتركي الإنترنت لكل 100 من السكان	55.1	2013	Internet Subscribers per 100 inhabitants
عدد الأسر التي تملك جهاز كمبيوتر	Households Who Own PC
عدد مكاتب البريد	597	2012	Number of Post Offices
عدد صناديق البريد	621 161	2013	Number of Post Boxes

الصحة			HEALTH
عدد المستشفيات	445	2013	No of Hospitals
عدد الأسرة	64 777	2013	No of Beds
متوسط عدد السكان لكل سرير	463	2013	Average Pop. Per Bed
متوسط عدد السكان لكل طبيب (حكومي)	373	2013	Average Pop. Per Physician (Gov.)
متوسط عدد السكان لكل طبيب أسنان (حكومي)	Average Pop. Per Dentist (Gov.)
متوسط عدد السكان لكل صيدلي (حكومي)	1 378	2013	Average Pop. Per Pharmacist (Gov.)
متوسط عدد السكان لكل ممرض/ممرضة	194	2013	Average Pop. Per Nurse (Gov.)
عدد مرضى الملاريا	3 406	2012	Number of Malaria Patients
عدد مرضى السل	3 599	2012	Number of Tuberculosis(TB) Patients
عدد مرضى السرطان	1 915	2011	Number of Cancer Patients
عدد حالات نقص المناعة البشرية (الإيدز)	17 529	2011	Number of HIV Patients (AIDS)
نسبة الأطفال الذين بلغوا سنة والملقحين ضد الحصبة	98.8	2011	One Year Child. Immunized Against Measles(%)
موازنة وزارة الصحة من موازنة الحكومة (%)	6.9	2011	Ministry of Health Budget of Gov. Budget(%)

تابع - المملكة العربية السعودية
Cont. - Kingdom of Saudi Arabia

EDUCATION			التعليم
Illiteracy Percentage 15 Years and + (%)	12.6	2010	نسبة الأمية 15 سنة فأكثر (%)
Male (%)	9.6	2010	ذكور (%)
Female (%)	14.9	2010	إناث (%)
Ratio of Female to Male Literacy (%)	نسبة الإناث إلى الذكور من الملمين بالقراءة والكتابة (%)
Total Number of Students	6 492 351	2012	عدد طلبة المدارس في كافة المراحل
Kindergarten (%)	رياض الأطفال (%)
Primary (%)	52.9	2012	ابتدائي (%)
Preparatory (%)	24.3	2012	إعدادي (%)
Secondary (%)	22.8	2012	ثانوي (%)
Others (%)	أخرى (%)
Ratio of Female to Male Kindergarten (%)	نسبة الإناث إلى الذكور رياض الأطفال (%)
Ratio of Female to Male Primary (%)	97.8	2012	نسبة الإناث إلى الذكور ابتدائي (%)
Ratio of Female to Male Preparatory (%)	99.3	2012	نسبة الإناث إلى الذكور إعدادي (%)
Ratio of Female to Male Secondary (%)	87.4	2012	نسبة الإناث إلى الذكور ثانوي (%)
Number of Teachers	421 225	2012	عدد المدرسين
Number of Students Per Teacher	15	2012	عدد الطلاب لكل مدرس
Number of Classes	269 766	2011	عدد الفصول
Number of Students Per Class	24	2011	عدد الطلاب لكل شعبة (فصل)
No. of Students at High Education	1 357 000	2013	عدد الطلاب في التعليم الجامعي وما فوق
Ratio of Fem. to Male of Stud. at High Educat. (%)	94.11	2013	نسبة الإناث إلى الذكور في التعليم الجامعي وما فوق (%)
Ministry of Educat. Budget of Gov. Budget (%)	موازنة وزارة التعليم من موازنة الحكومة (%)

TOURISM			السياحة
Number of Arrival Tourists (000's)	14 276	2012	عدد السياح القادمين (ألف)
Arabs (%)	56.5	2012	عرب (%)
Asians (Except Arabs) (%)	8.0	2012	آسيويون (عدا العرب) (%)
Africans (Except Arabs) (%)	27.5	2012	أفريقيون (عدا العرب) (%)
Europeans (%)	6.9	2012	أوروبيون (%)
Americans (%)	1.1	2012	أمريكيون (%)
Others (%)	0.1	2012	آخرون (%)
Number of Hotels	1 098	2012	عدد الفنادق
***** (%)	7.7	2012	***** (%)
**** (%)	4.3	2012	**** (%)
*** (%)	20.5	2012	*** (%)
** (%)	20.0	2012	** (%)
* (%)	47.4	2012	* (%)
Others (%)	أخرى (%)
Number of Rooms in Hotels	575	2012	عدد الغرف بالفنادق
Number of Beds in Hotels	2 461	2012	عدد الأسرة بالفنادق
Average of Bed Occupancy	31.1	2012	متوسط الإشغال للسرير
Average Length of Tourists Stay (night)	0.1	2012	متوسط مدة الإقامة للسياح (ليلة)
Total Value of Tourism Receipts (Million \$)	6 111	2007	إجمالي قيمة العائدات السياحية (مليون دولار)

تابع - المملكة العربية السعودية
Cont. - Kingdom of Saudi Arabia

CULTURE AND INFORMATION

Number of Sports Clubs	153	2013
Visitors to Museums and Archaeological Sites
Number of Magazines and Newspapers	19	2012

الثقافة والإعلام

عدد الأندية الرياضية	153	2013
إجمالي عدد الزائرين للمتاحف والأماكن الأثرية
عدد المجلات والصحف	19	2012

ENERGY

Crude Oil Reserve (billion barrels at EY)	265.8	2013
Crude Oil Production (000's barrel/day)	9 637	2013
Oil Consumption (000's BOE/day)	2 227	2012
Crude Oil Exports (000's barrel/day)	7 571	2013
Natural Gas Reserve (Trillion feet ³)	8 317	2013
Natural Gas Production (billion feet ³ /day)	8 337	2010
Natural Gas Consumption (000's BOE/day)	1 712	2012
Electric Energy Production (Gw/H)	291 730	2012
Total Energy Consumption (Gw/H)	3 939	2012
Consumption of Energy Per Capita (BOE)	3	2010
Gasoline Production (000's barrel/day)	391	2011
Gasoline Consumption (000's barrel/day)	445	2011

الطاقة

احتياطي النفط الخام (مليار برميل في نهاية السنة)	265.8	2013
إنتاج النفط الخام (ألف برميل/يوم)	9 637	2013
استهلاك النفط (ألف برميل مكافئ ل نفط / يوم)	2 227	2012
صادرات النفط الخام (ألف برميل /يوم)	7 571	2013
احتياطي الغاز الطبيعي (تربليون قدم مكعب)	8 317	2013
إنتاج الغاز الطبيعي (مليار قدم مكعب قياسي يومي)	8 337	2010
استهلاك الغاز الطبيعي(ألف برميل مكافئ ل نفط/يوم)	1 712	2012
إنتاج الطاقة الكهربائية (جيجا وات/ساعة)	291 730	2012
إجمالي استهلاك الطاقة (جيجا وات/ساعة)	3 939	2012
نصيب الفرد في استهلاك الطاقة (برميل مكافئ ل نفط)	3	2010
إنتاج الغازولين (ألف برميل / يوم)	391	2011
استهلاك الغازولين (ألف برميل / يوم)	445	2011

FOREIGN TRADE

Total Exports (Million dollars)	375 873	2013
Exports to A.C. of Total Exports (%)	11.0	2013
Total Imports (Million dollars)	168 155	2013
Imports from A.C. of Total Imports (%)	10.7	2013

التجارة الخارجية

إجمالي الصادرات (مليون دولار)	375 873	2013
الصادرات إلى الدول العربية من إجمالي الصادرات (%)	11.0	2013
إجمالي الواردات (مليون دولار)	168 155	2013
الواردات من الدول العربية من إجمالي الواردات (%)	10.7	2013

Major Count. Exporting to (million dollars)

1- United States of America	53 083	2013
2- China	50 383	2013
3- Japan	47 953	2013
4- Korea ,South	35 133	2013

أهم الدول المصدر إليها (مليون دولار)

1- الولايات المتحدة الأمريكية	53 083	2013
2- الصين	50 383	2013
3- اليابان	47 953	2013
4- كوريا الجنوبية	35 133	2013

Major Count. importing from (million dollars)

1- United States of America	22 767	2013
2- China	20 930	2013
3- Germany	11 950	2013
4- Korea ,South	9 605	2013

أهم الدول المستورد منها (مليون دولار)

1- الولايات المتحدة الأمريكية	22 767	2013
2- الصين	20 930	2013
3- ألمانيا	11 950	2013
4- كوريا الجنوبية	9 605	2013

Major Commodities Exported (million dollars)

1- Mineral fuels,oils and waxes	321 930	2013
2- Plastics and articles thereof	17 064	2013
3- Organic chemical products	13 220	2013
4- Ship and boats	2 241	2013

أهم السلع المصدرة (مليون دولار)

1- وقود معدني وزيت وشموع	321 930	2013
2- لدائن ومصنوعاتها	17 064	2013
3- منتجات كيميائية عضوية	13 220	2013
4- سفن وقوارب	2 241	2013

Major Commodities Imported (million dollars)

1- Boilers,machinery,mechanic	26 240	2013
2- Vehicles, Tractors And Parts	24 799	2013
3- Electrical machinery	17 822	2013
4- Articles of iron and steel	7 642	2013

أهم السلع المستوردة (مليون دولار)

1- مرآجل وأجهزة ودوات آلية	26 240	2013
2- سيارات وجرارات وأجزائها	24 799	2013
3- الآلات وأجهزة ومعدات كهربائية	17 822	2013
4- مصنوعات حديد وصلب (فولاذ)	7 642	2013

تابع - المملكة العربية السعودية
Cont. - Kingdom of Saudi Arabia

NATIONAL ACCOUNTS

			الحسابات القومية
GDP at Current Prices (Million \$)	752 460	2014	الناتج المحلي الإجمالي بالأسعار الجارية (مليون دولار)
Average GDP Per Capita (\$)	24 454	2014	متوسط نصيب الفرد من الناتج المحلي الإجمالي (\$)

PUBLIC FINANCE

			المالية العامة
Government Revenues (Million \$)	308 368	2013	الإيرادات الحكومية (مليون دولار)
Government Expenditures (Million \$)	260 271	2013	التفقات الحكومية (مليون دولار)

CONSUMER PRICE INDEX

			الرقم القياسي لأسعار المستهلكين
General Price Index (1999=100)	130.1	2014	الرقم القياسي العام (1999=100)
Annual Inflation Rate (%) ⁽¹⁾	2.7	2014	معدل التضخم السنوي (%) ⁽¹⁾

EXCHANGE RATE AND CONVERSION FACTORS

			سعر الصرف ومعاملات التحويل
National Currency =...U.S. Dollar (Exports)	0.266667	2013	وحدة عملة وطنية = ... دولار أمريكي (للمصادر)
National Currency =...U.S. Dollar (Imports)	0.266667	2013	وحدة عملة وطنية = ... دولار أمريكي (للواردات)
Exchange Rate National Currency=...U.S. \$	0.266667	2013	سعر الصرف وحدة عملة وطنية = ... دولار أمريكي

ENVIRONMENT & SUSTAINABLE DEVELOPMENT

			البيئة والتنمية المستدامة
Solid Waste Quantity (garbage)(Ton)	كمية المخلفات الصلبة (القمامة) (طن)
Maximum Temperature C ⁰	46	2013	درجة الحرارة العظمى م ⁰
Minimum Temperature C ⁰	2.5	2013	درجة الحرارة الصغرى م ⁰
Maximum Relative Humidity (%)	89	2013	الرطوبة النسبية العظمى (%)
Minimum Relative Humidity (%)	10	2013	الرطوبة النسبية الصغرى (%)
Maximum Quantity of Rainfall (mm)	112	2013	أعلى كمية إمتار (ملم)
Minimum Quantity of Rainfall(mm)	0	2013	أدنى كمية إمتار (ملم)
Maximum Wind Speed (Knot)	13	2013	سرعة الرياح (الأعلى) (عقدة)
Minimum Wind Speed (Knot)	1	2013	سرعة الرياح (الأدنى) (عقدة)

(1): Annual Change Rate of Consumer Price Index.

(1): معدل التغير السنوي في الرقم القياسي لأسعار المستهلكين.





جمهورية السودان (*)
Republic of the Sudan (*)



Calling Code: +249	رمز المكالمات الدولية :	Capital: Khartoum	العاصمة : الخرطوم
Currency: Pound (SDG)	العملة : الجنيه السوداني	Area (Km2) : 1882000	المساحة (كم ²):
Time zone: UTC+3	منطقة التوقيت :	From Tot. AC: 17.8%	من مساحة الوطن العربي:
LAS Membership: 1956/1/19	الانضمام إلى الجامعة :	Independence: 1956/1/1	الاستقلال:
Central Bureau of Statistics Website www.cbs.gov.sc		موقع الجهاز المركزي للإحصاء	

POPULATION

السكان

Population (000's)	37 402	2014	عدد السكان (ألف نسمة)
0-14 Years (%)	42.5	2014	14-0 سنة (%)
15-24 Years (%)	19.3	2014	15-24 سنة (%)
25-49 Years (%)	28.3	2014	25-49 سنة (%)
50-59 Years (%)	5.1	2014	50-59 سنة (%)
60 Years and above (%)	4.8	2014	60 سنة فأكثر (%)
Sex Ratio (No. of males per 100 females)	102.8	2014	نسبة النوع (عدد الذكور لكل 100 أنثى)
Percentage of Urban Population (%)	35.5	2014	نسبة السكان في الحضر (%)
Non-Citizens Population (%)	نسبة السكان غير المواطنين (%)
Population Density (population per km ²)	19.9	2014	الكثافة السكانية (فرد/كم ²)
Annual Population Growth Rate (%)	2.8	2008	معدل النمو السنوي للسكان (%)
Pop. from Total Pop. of A.C.(%)	9.80	2014	نسبة السكان من جملة سكان الوطن العربي (%)
No. of Household (000's)	6 542	2014	عدد الأسر (ألف)
Average Household Size	5.7	2008	متوسط حجم الأسرة
Dependency Ratio (%)	85.1	2008	نسبة الإعالة (%)
Proportion of Pop. Below 1 \$ per day(%)	نسبة السكان الذين يقل دخلهم عن دولار واحد/يوم (%)

VITAL STATISTICS

الإحصاءات الحيوية

Crude Birth Rate (Per 1000 pop.)	41.0	2008	معدل المواليد الخام (لكل 1000 من السكان)
Crude Death Rate (Per 1000 pop.)	16.7	2008	معدل الوفيات الخام (لكل 1000 من السكان)
Rate of Natural Increase (Per 1000 pop.)	24.3	2008	معدل الزيادة الطبيعية (لكل 1000 من السكان)
Infant Mortality Rate (Per 1000 Live Births)	32.9	2010 **	معدل وفيات الأطفال الرضع (لكل 1000 مولود حي)
Under 5 Mortality Rate (Per 1000 Live Births)	78.5	2010 **	معدل وفيات الأطفال دون 5 من العمر (لكل 1000 مولود حي)
Maternal Mortality Rate(Per 100 000 Live Births)	215.6	2010 **	معدل وفيات الأمهات (لكل 100 000 مولود حي)
Life Expectancy at Birth (year)	59.8	2008	العمر المتوقع عند الولادة (سنة)
Male Life Expectancy	58.1	2008	العمر المتوقع عند الذكور
Female Life Expectancy	61.4	2008	العمر المتوقع عند الإناث
Total Fertility Rate	3.9	2008	معدل الخصوبة الكلي
Average Age at First Marriage	25.7	2008	متوسط السن عند الزواج الأول
Male Average Age at First Marriage	28.4	2008	متوسط سن الذكور عند الزواج الأول
Female Average Age at First Marriage	23.2	2008	متوسط سن الإناث عند الزواج الأول
Crude Marriage Rate (per 1000 pop.)	315.1	2008	معدل الزواج الخام (لكل 1000 من السكان)
Crude Divorce Rate (per 1000 pop.)	9.9	2008	معدل الطلاق الخام (لكل 1000 من السكان)

(*): Data before 2011 are before splitting into two countries.

(*): البيانات قبل عام 2011 قبل التقسيم إلى دولتين.

(**): Data for the northern states only.

(**): البيانات تخص الولايات الشمالية فقط.

تابع - جمهورية السودان
Cont. - Republic of the Sudan

HOUSING	المساكن		
No. of Houses (000's)	5 367	2008	عدد المساكن (ألف)
Average No. of Rooms in a House	متوسط عدد الغرف في المسكن
Houses Connected to Electricity Network (%)	21.5	2008	المساكن المتصلة بشبكة الكهرباء (%)
Houses Connected to Water Network (%)	54.0	2010	المساكن المتصلة بشبكة المياه (%)
Houses Connected to Sewage Network (%)	25.2	2010	المساكن المتصلة بشبكة الصرف الصحي (%)
Number of Residential buildings (000's)	عدد المباني السكنية (ألف)
Number of Non Residential buildings (000's)	عدد المباني غير السكنية (ألف)

MANPOWER & LABOR FORCE	القوة البشرية وقوة العمل		
Manpower (000's)	حجم القوة البشرية (ألف)
Male (%)	ذكور (%)
Female (%)	إناث (%)
Labor Force (000's)	7 084	2008	إجمالي قوة العمل (ألف)
Male (%)	75.4	2008	ذكور (%)
Female (%)	24.6	2008	إناث (%)
Male Unemployment Rate(%)	13.0	2008	معدل البطالة ذكور (%)
Female Unemployment Rate(%)	23.8	2008	معدل البطالة إناث (%)

LABOR FORCE BY OCCUPATION	قوة العمل حسب المهنة		
Professional Tech. & Related Workers (%)	6.0	2008	أصحاب المهن الفنية والعملية ومن إليهم (%)
Administrative & Managerial Workers (%)	8.6	2008	المديرين والإداريين ومدبرو الأعمال (%)
Clerical & Related Workers (%)	3.1	2008	المشتغلون بالكتابة ومن إليهم (%)
Sales Workers (%)	7.0	2008	المشتغلون بأعمال البيع ومن إليهم (%)
Service Workers (%)	المشتغلون بأعمال الخدمات (%)
Agriculture, Animal Husbandry & Forestry Workers, Fisherman & Hunters(%)	27.4	2008	المشتغلون بالزراعة والغابات وتربية الحيوانات وصيد البر والبحر (%)
Production & Related Workers, Transport Equipt. Operators & Labourer(%)	4.8	2008	المشتغلون بأعمال الإنتاج ومن إليهم وعمال تشغيل وسائل النقل والعتالون (%)
Workers not classifiable by occupat.(%)	أصحاب مهن غير واضحة التوصيف (%)
Unemployed (%)	15.9	2008	متعطل (%)
Not Stated (%)	27.2	2008	غير مبين (%)

AGRICULTURE	الزراعة		
Cultivated Area (000's Hectare)	الرقعة الزراعية (ألف هكتار)
Forest Area (000's Hectare)	22	2013	مساحة الغابات (ألف هكتار)
Sorghum Production (000's Ton)	4 524	2013	إنتاج الذرة الرفيعة (ألف طن)
Millet Production (000's Ton)	1 443	2013	إنتاج البصل الجاف (ألف طن)
Groundnuts Production (000's Ton)	1 767	2013/12	إنتاج الفول السوداني (ألف طن)
Wheat Production (000's Ton)	279	2013/12	إنتاج القمح (ألف طن)
Fish Production (000's Ton)	89	2013	الإنتاج السمكي (ألف طن)
Poultry Meat Production (000's Ton)	55	2013	إنتاج لحوم الدواجن (ألف طن)
Meat Production (000's Ton)	1 466	2013	إنتاج اللحوم (ألف طن)
Eggs Production (000's Ton)	45	2013	إنتاج البيض (ألف طن)

تابع - جمهورية السودان
Cont. - Republic of the Sudan

TRANSPORT			النقل
Total Length of Roads (km)	8 420	2013	إجمالي أطوال الطرق (كم)
Number of Passengers' Cars	54 768	2013	عدد سيارات الركاب
Number of Goods' Vehicles	49 954	2013	عدد عربات البضائع
Number of Road Accidents	15 896	2013	عدد حوادث الطرق
Road Accidents Death	2 349	2013	عدد وفيات حوادث الطرق
Total Length of Railway Lines (km)	5 844	2013	أطوال المسكك الحديدية (كم)
No. of Vessels Entered at Seaports	1 446	2012	عدد السفن القادمة في الموانئ
No. of Vessels Cleared at Seaports	1 462	2012	عدد السفن المغادرة من الموانئ
Number of International Airports	8	2013	عدد المطارات الدولية
No. of Aircrafts Arriving at Airports	4 937	2009	عدد الطائرات القادمة في المطارات
No. of Aircrafts Departing from Airports			عدد الطائرات المغادرة من المطارات
Passengers Arriving at Airports (000's)	373	2012	الركاب القادمون في المطارات (ألف راكب)
Passengers Departing at Airports(000's)			الركاب المغادرون من المطارات (ألف راكب)

TELECOMMUNICATION			الاتصالات
Number of Fixed Telephone Lines (000's)	415	2013	عدد الخطوط الهاتفية الثابتة (ألف)
Fixed Telephone Lines per 100 inhabitants	1.1	2013	عدد الخطوط الهاتفية الثابتة لكل 100 من السكان
No. of Mobile Cellular Subscribers (000's)	27 658	2013	عدد مشتركى الهاتف المحمول الخليوي (ألف)
Mobile Cellular Subscribers per 100 inhabitants	76.5	2013	عدد مشتركى الهاتف المحمول الخليوي لكل 100 من السكان
Number of Internet Subscribers (000's)	9 237	2013	عدد مشتركى الإنترنت (ألف)
Internet Subscribers per 100 inhabitants	25.5	2013	عدد مشتركى الإنترنت لكل 100 من السكان
Households who Own Personal Computer	2 088	2008	عدد الأسر التي تملك جهاز كمبيوتر
Number of Post Offices	171	2011	عدد مكاتب البريد
Number of Post Boxes	عدد صناديق البريد

HEALTH			الصحة
No of Hospitals	429	2013	عدد المستشفيات
No of Beds	31 004	2013	عدد الأسرة
Average Pop. Per Bed	1 166	2013	متوسط عدد السكان لكل سرير
Average Pop. Per Physician ⁽¹⁾	2 838	2012	متوسط عدد السكان لكل طبيب ⁽¹⁾
Average Pop. Per Dentist	60 651	2011	متوسط عدد السكان لكل طبيب أسنان
Average Pop. Per Pharmacist	21 208	2012	متوسط عدد السكان لكل صيدلي
Average Pop. Per Nurse	1 931	2012	متوسط عدد السكان لكل ممرض/ممرضة
Number of Malaria Patients	989 946	2013	عدد مرضى الملاريا
Number of Tuberculosis(TB) Patients	8 254	2011	عدد مرضى السل
Number of Cancer Patients	8 216	2011	عدد مرضى السرطان
Number of HIV Patients (AIDS)	418	2006	عدد حالات نقص المناعة البشرية (الإيدز)
One Year Child. Immunized Against Measles(%)	نسبة الأطفال الذين بلغوا سنة والملقحين ضد الحصبة
Ministry of Health Budget of Gov. Budget(%)	موازنة وزارة الصحة من موازنة الحكومة (%)

⁽¹⁾ :Data for the Doctors working in government sector only.

⁽¹⁾: البيانات للأطباء العاملين بالقطاع الحكومي فقط.

تابع - جمهورية السودان
Cont. - Republic of the Sudan

EDUCATION			التعليم
Illiteracy Percentage 15 Years and + (%)	41.3	2008	نسبة الأمية 15 سنة فأكثر (%)
Male (%)	33.5	2008	ذكور (%)
Female (%)	48.9	2008	إناث (%)
Ratio of Female to Male Literacy (%)	90.2	2008	نسبة الإناث إلى الذكور من الملمين بالقراءة والكتابة (%)
Total Number of Students	7 278 668	2013	عدد طلبة المدارس في كافة المراحل
Kindergarten (%)	11.9	2013	رياض الأطفال (%)
Primary (%)	76.9	2013	ابتدائي (%)
Preparatory (%)	11.2	2013	إعدادي (%)
Secondary (%)	11.2	2013	ثانوي (%)
Others (%)	أخرى (%)
Ratio of Female to Male Kindergarten (%)	102.3	2013	نسبة الإناث إلى الذكور رياض الأطفال (%)
Ratio of Female to Male Primary (%)	85.9	2013	نسبة الإناث إلى الذكور ابتدائي (%)
Ratio of Female to Male Preparatory (%)	90.5	2013	نسبة الإناث إلى الذكور إعدادي (%)
Ratio of Female to Male Secondary (%)	90.5	2013	نسبة الإناث إلى الذكور ثانوي (%)
Number of Teachers	222 764	2010/09	عدد المدرسين
Number of Students Per Teacher	29	2010/09	عدد الطلاب لكل مدرس
Number of Classes	133 188	2010/09	عدد الفصول
Number of Students Per Class	48	2010/09	عدد الطلاب لكل فصل
No. of Students at High Education	551 391	2011/12/11	عدد الطلاب في التعليم الجامعي وما فوق
Ratio of Fem. to Male of Stud. at High Educat. (%)	110	2011/12/11	نسبة الإناث إلى الذكور في التعليم الجامعي وما فوق (%)
Ministry of Educat. Budget of Gov. Budget (%)	موازنة وزارة التعليم من موازنة الحكومة (%)

TOURISM			السياحة
Number of Hotel Gests (000's)	591	2013	عدد نزلاء الفنادق (الف)
Arabs (%)	عرب (%)
Asians (Except Arabs) (%)	آسيويون (عدا العرب) (%)
Africans (Except Arabs) (%)	أفريقيون (عدا العرب) (%)
Europeans (%)	أوروبيون (%)
Americans (%)	أمريكيون (%)
Others (%)	آخرون (%)
Number of Hotels	244	2013	عدد الفنادق
***** (%)	***** (%)
**** (%)	**** (%)
*** (%)	*** (%)
** (%)	** (%)
* (%)	* (%)
Others (%)	أخرى (%)
Number of Rooms in Hotels	4 165	2013	عدد الغرف بالفنادق
Number of Beds in Hotels	28 002	2013	عدد الأسرة بالفنادق
Average of Bed Occupancy	متوسط الإشغال للسريير
Average Length of Tourists Stay (night)	متوسط مدة الإقامة للسياح (ليلة)
Total Value of Tourism Receipts (Million \$)	735.5	2013	إجمالي قيمة العائدات السياحية (مليون دولار)

تابع - جمهورية السودان
Cont. - Republic of the Sudan

CULTURE AND INFORMATION

Number of Sports Stadiums
Visitors to Museums and Archaeological Sites
Number of Magazines and Newspapers	61	2013

الثقافة والإعلام

عدد الملاعب الرياضية
إجمالي عدد الزائرين للمتاحف والأماكن الأثرية
عدد المجلات والصحف	61	2013

ENERGY

Crude Oil Reserve (billion barrels at EY)	1.5	2012
Crude Oil Production (000's barrel/day)	232	2013
Oil Consumption (000's BOE/day)	98	2012
Crude Oil Exports (000's barrel/day)	70	2013
Natural Gas Reserve (billion m ³ at EY)	85	2012
Natural Gas Production (million m ³)
Natural Gas Consumption (000's BOE/day)
Electric Energy Production (Gw/H)	10 287	2013
Total Energy Consumption (000's BOE/day)	106	2012
Consumption of Energy Per Capita (BOE)	0.9	2011
Gasoline Production (000's barrel/day)	41	2011
Gasoline Consumption (000's barrel/day)	18	2011

الطاقة

احتياطي النفط الخام (مليار برميل في نهاية السنة)	1.5	2012
إنتاج النفط الخام (ألف برميل/يوم)	232	2013
استهلاك النفط (ألف برميل مكافئ نفط / يوم)	98	2012
صادرات النفط الخام (ألف برميل / يوم)	70	2013
احتياطي الغاز الطبيعي (مليار متر ³ نهاية السنة)	85	2012
إنتاج الغاز الطبيعي (مليون متر ³)
استهلاك الغاز الطبيعي (ألف برميل مكافئ نفط/يوم)
إنتاج الطاقة الكهربائية (جيجا وات/ساعة)	10 287	2013
إجمالي استهلاك الطاقة (ألف برميل مكافئ نفط/يوم)	106	2012
نصيب الفرد في استهلاك الطاقة (برميل مكافئ نفط)	0.9	2011
إنتاج الغازولين (ألف برميل / يوم)	41	2011
استهلاك الغازولين (ألف برميل / يوم)	18	2011

FOREIGN TRADE

Total Exports (million dollars)	3 031	2012
Exports to A.C. of Total Exports (%)	75.1	2012
Total Imports (million dollars)	6 801	2012
Imports from A.C. of Total Imports (%)	22.9	2012

التجارة الخارجية

إجمالي الصادرات (مليون دولار)	3 031	2012
الصادرات إلى الدول العربية من إجمالي الصادرات (%)	75.1	2012
إجمالي الواردات (مليون دولار)	6 801	2012
الواردات من الدول العربية من إجمالي الواردات (%)	22.9	2012

Major Countries Exporting to (million dollars)

1- UNITED ARAB EMIRATES	1 736	2012
2- SAUDI ARABIA	318	2012
3- ETHIOPIA	166	2012
4- EGYPT	154	2012

أهم الدول المصدر إليها (مليون دولار)

1- الإمارات	1 736	2012
2- السعودية	318	2012
3- إثيوبيا	166	2012
4- مصر	154	2012

Major Count. importing from (million dollars)

1- CHINA	1 205	2012
2- INDIA	664	2012
3- SAUDI ARABIA	530	2012
4- UNITED ARAB EMIRATES	352	2012

أهم الدول المستورد منها (بالمليون دولار)

1- الصين	1 205	2012
2- الهند	664	2012
3- السعودية	530	2012
4- الإمارات	352	2012

Major Commodities Exported (million dollars)

1- Gold	1 768	2012
2- Sheep	276	2012
3- Sesame	198	2012
4- Benzine	184	2012

أهم السلع المصدرة (مليون دولار)

1- ذهب	1 768	2012
2- ضان	276	2012
3- سمسم	198	2012
4- بنزين	184	2012

Major Commodities Imported (million dollars)

1- Machinery & Equipment	1 222	2012
2- Iron, Steel & Articles Thereof	534	2012
3- Wheat & Wheat Flour	371	2012
4- Motor Vehicles for the Transp	123	2012

أهم السلع المستوردة (مليون دولار)

1- آلات ومعدات	1 222	2012
2- حديد وصلب ومصنوعاته	534	2012
3- قمح ودقيق القمح	371	2012
4- مركبات لنقل المواد	123	2012

تابع - جمهورية السودان
Cont. - Republic of the Sudan

NATIONAL ACCOUNTS			الحسابات القومية
GDP at Current Prices (Million \$)	60 140	2013	الناتج المحلي الإجمالي بالأسعار الجارية (مليون دولار)
Average GDP Per Capita (\$)	1 663	2013	متوسط نصيب الفرد من الناتج المحلي الإجمالي (\$))

PUBLIC FINANCE			المالية العامة
Government Revenues (Million \$)	7 217	2013	الإيرادات الحكومية (مليون دولار)
Government Expenditures (Million \$)	7 610	2013	التفقات الحكومية (مليون دولار)

CONSUMER PRICE INDEX			الرقم القياسي لأسعار المستهلكين
General Price Index (2007=100)	314.0	2013	الرقم القياسي العام (2007=100)
Annual Inflation Rate (%) ⁽¹⁾	36.5	2013	معدل التضخم السنوي (%) ⁽¹⁾

EXCHANGE RATE AND CONVERSION FACTORS			سعر الصرف ومعاملات التحويل
National Currency =...U.S. Dollar (Exports)	0.270027	2012	وحدة عملة وطنية = ... دولار أمريكي (للمصادرات)
National Currency =...U.S. Dollar (Imports)	0.270027	2012	وحدة عملة وطنية = ... دولار أمريكي (للواردات)
Exchange Rate National Currency=...U.S. \$	0.279826	2012	سعر الصرف وحدة عملة وطنية = ...دولار أمريكي

ENVIRONMENT & SUSTAINABLE DEVELOPMENT			البيئة والتنمية المستدامة
Solid Waste Quantity (garbage)(Ton)	972 000	2013	كمية المخلفات الصلبة (القمامة) (طن)
Maximum Temperature C ⁰	37.4	2013	درجة الحرارة العظمى م ⁰
Minimum Temperature C ⁰	23.1	2013	درجة الحرارة الصغرى م ⁰
Maximum Relative Humidity (%)	61.4	2013	الرطوبة النسبية(عظمى) (%)
Minimum Relative Humidity (%)	16.4	2013	الرطوبة النسبية(صغرى) (%)
Maximum Quantity of Rainfall (mm)	76.9	2013	اعلى كمية إمتطار (ملم)
Minimum Quantity of Rainfall(mm)	0.4	2013	ادنى كمية إمتطار (ملم)
Maximum Wind Speed (Knot)	111.0	2013	سرعة الرياح (الأعلى) (عقدة)
Minimum Wind Speed (Knot)	4.1	2013	سرعة الرياح (الأدنى) (عقدة)

(1): Annual Change Rate of Consumer Price Index.

(1): معدل التغير السنوي في الرقم القياسي لأسعار المستهلكين.





الجمهورية العربية السورية Syrian Arab Republic



Calling Code: +963	رمز المكالمات الدولية :	Capital: Damascus	العاصمة : دمشق
Currency: Syrian Pound	العملة : ليرة سورية	Area (Km²): 185 180	المساحة (كم ²):
Time zone: UTC+2	منطقة التوقيت :	From Tot. AC: 1.3%	من مساحة الوطن العربي:
LAS Membership: 1945/3/22	الانضمام إلى الجامعة :	Independence: 1946/4/17	الاستقلال:
Central Bureau of Statistics Website www.cbssyr.org		موقع المكتب المركزي للإحصاء	

POPULATION

السكان	السكان (ألف نسمة)		
Population (000's)	21 124	2011	
0-14 Years (%)	37.1	2011	14-0 سنة (%)
15-24 Years (%)	20.2	2011	15-24 سنة (%)
25-49 Years (%)	29.8	2011	25-49 سنة (%)
50-59 Years (%)	6.5	2011	50-59 سنة (%)
60 Years and above (%)	6.4	2011	60 سنة فأكثر (%)
Sex Ratio (No. of males per 100 females)	104.5	2011	نسبة النوع (عدد الذكور لكل 100 أنثى)
Percentage of Urban Population (%)	53.5	2011	نسبة السكان في الحضر (%)
Non-Citizens Population (%)	نسبة السكان غير المواطنين (%)
Population Density (population per km ²)	114.1	2011	الكثافة السكانية (فرد/كم ²)
Annual Population Growth Rate (%)	2.5	2010	معدل النمو السنوي للسكان (%)
Pop. from Total Pop. of A.C.(%)	5.96	2011	نسبة السكان من جملة سكان الوطن العربي (%)
No. of Household (000's)	4 025	2009	عدد الأسر (ألف)
Average Household Size	5.0	2009	متوسط حجم الأسرة
Dependency Ratio (%)	69.5	2011	نسبة الإعالة (%)
Proportion of Pop. Below 1 \$ per day(%)	0.3	2004	نسبة السكان الذين يقل دخلهم عن دولار واحد/يوم (%)

VITAL STATISTICS

الإحصاءات الحيوية			
Crude Birth Rate (Per 1000 pop.)	29.3	2010	معدل المواليد الخام (لكل 1000 من السكان)
Crude Death Rate (Per 1000 pop.)	3.3	2010	معدل الوفيات الخام (لكل 1000 من السكان)
Rate of Natural Increase (Per 1000 pop.)	26.0	2010	معدل الزيادة الطبيعية (لكل 1000 من السكان)
Infant Mortality Rate (Per 1000 Live Births)	17.9	2009	معدل وفيات الأطفال الرضع (لكل 1000 مولود حي)
Under 5 Mortality Rate (Per 1000 Live Births)	21.4	2009	معدل وفيات الأطفال دون 5 من العمر (لكل 1000 مولود حي)
Maternal Mortality Rate(Per 100 000 Live Births)	58.0	2009	معدل وفيات الأمهات (لكل 100 000 مولود حي)
Life Expectancy at Birth (year)	73.1	2009	العمر المتوقع عند الولادة (سنة)
Male Life Expectancy	74.7	2009	العمر المتوقع عند الذكور
Female Life Expectancy	71.6	2009	العمر المتوقع عند الإناث
Total Fertility Rate	3.5	2009	معدل الخصوبة الكلي
Average Age at First Marriage	متوسط السن عند الزواج الأول
Male Average Age at First Marriage	29.1	2009	متوسط سن الذكور عند الزواج الأول
Female Average Age at First Marriage	25.3	2009	متوسط سن الإناث عند الزواج الأول
Crude Marriage Rate (per 1000 pop.)	9.5	2010	معدل الزواج الخام (لكل 1000 من السكان)
Crude Divorce Rate (per 1000 pop.)	1.8	2010	معدل الطلاق الخام (لكل 1000 من السكان)

تابع - الجمهورية العربية السورية
Cont. - Syrian Arab Republic

HOUSING	المساكن		
No. of Houses (000's)	3 989	2009	عدد المساكن (ألف)
Average No. of Rooms in a House	3	2009	متوسط عدد الغرف في المسكن
Houses Connected to Electricity Network (%)	99.7	2009	المساكن المتصلة بشبكة الكهرباء (%)
Houses Connected to Water Network (%)	85.7	2009	المساكن المتصلة بشبكة المياه (%)
Houses Connected to Sewage Network (%)	78.4	2009	المساكن المتصلة بشبكة الصرف الصحي (%)
Number of Residential buildings (000's)	عدد المباني السكنية (ألف)
Number of Non Residential buildings (000's)	عدد المباني غير السكنية (ألف)

MANPOWER & LABOR FORCE	القوة البشرية وقوة العمل		
Manpower (000's)	12 953	2010	حجم القوة البشرية (ألف)
Male (%)	50.2	2010	ذكور (%)
Female (%)	49.8	2010	إناث (%)
Labor Force (000's)	5 815	2011	إجمالي قوة العمل (ألف)
Male employment Rate	83.2	2011	نسبة المشتغلين ذكور
Female employment Rate	16.8	2011	نسبة المشتغلين إناث
Unemployment Rate(15 years +) (%)	14.9	2011	معدل البطالة (15 سنة فأكثر) (%)
Male Unemployment Rate(%)	10.4	2011	معدل البطالة ذكور (%)
Female Unemployment Rate(%)	37.1	2011	معدل البطالة إناث (%)

LABOR FORCE BY OCCUPATION	قوة العمل حسب المهنة		
Legislators & Managers (%)	المشروعون وكبار الموظفين والمديرين (%)
Professional & Technical (%)	20.1	2011	الاختصاصيون (%)
Technical & professional assistants (%)			الفتيون ومساعدو الاختصاصيين (%)
Clerks (%)	9.3	2011	الكتبة (%)
Services & Sales Workers (%)	19.8	2011	العاملون في مهن الخدمات والبيع (%)
Agriculture, Animal Husbandry & fishing (%)	13.3	2011	العاملون في الزراعة وصيد الأسماك (%)
Handicraftsman & Related professions (%)	37.4	2011	الحرفيون والمهن المرتبطة بهم (%)
Production & Related Workers (%)			مشغلو المصانع والآلات وعمل التجميع (%)
Elementary Professions Workers (%)	العاملون في المهن الأولية (%)
Workers not Classifiable by Occupat.(%)	أصحاب مهن غير واضحة التوصيف (%)
Unemployed (%)	متعطل (%)
Not Stated (%)	غير مبين (%)

AGRICULTURE	الزراعة		
Cultivated Area (000's Hectare)	5 697	2010	الرقعة الزراعية (ألف هكتار)
Forest Area (000's Hectare)	582	2010	مساحة الغابات (ألف هكتار)
Wheat Production (000's Ton)	3 083	2010	إنتاج القمح (ألف طن)
Barley Production (000's Ton)	680	2010	إنتاج الشعير (ألف طن)
Tomatoes Production (000's Ton)	1 156	2010	إنتاج الطماطم (ألف طن)
Potatoes Production (000's Ton)	673	2010	إنتاج البطاطس (ألف طن)
Fish Production (Ton)	12 770	2010	الإنتاج السمكي (طن)
Poultry Meat Production (000's Ton)	190	2010	إنتاج لحوم الدواجن (ألف طن)
Eggs Production (million eggs)	3 266	2010	إنتاج البيض (مليون بيضة)
Milk Production (000's Ton)	2 241	2010	إنتاج الحليب (ألف طن)

تابع - الجمهورية العربية السورية
Cont. - Syrian Arab Republic

TRANSPORT			النقل
Total Length of Roads (km)	69 873	2010	إجمالي أطوال الطرق (كم)
Number of Passengers' Cars	741 260	2010	عدد سيارات الركاب
Number of Goods' Vehicles	690 422	2010	عدد عربات البضائع
Number of Road Accidents	31 492	2010	عدد حوادث الطرق
Road Accidents Death	2 118	2010	عدد وفيات حوادث الطرق
Total Length of Railway Lines (km)	2 833	2010	أطوال المسكك الحديدية (كم)
No. of Vessels Entered at Seaports	3 982	2010	عدد السفن القادمة في الموانئ
No. of Vessels Cleared at Seaports	3 975	2010	عدد السفن المغادرة من الموانئ
Number of International Airports	5	2010	عدد المطارات الدولية
No. of Aircrafts Arriving at Airports	27 887	2010	عدد الطائرات القادمة في المطارات
No. of Aircrafts Departing from Airports	27 737	2010	عدد الطائرات المغادرة من المطارات
Passengers Arriving at Airports (000's)	2 512	2010	الركاب القادمون في المطارات (ألف راكب)
Passengers Departing at Airports(000's)	2 464	2010	الركاب المغادرون من المطارات (ألف راكب)

TELECOMMUNICATION			الاتصالات
Number of Fixed Telephone Lines (000's)	4 071	2010	عدد الخطوط الهاتفية الثابتة (ألف)
Fixed Telephone Lines per 100 inhabitants	19.7	2010	عدد الخطوط الهاتفية الثابتة لكل 100 من السكان
No. of Mobile Cellular Subscribers (000's)	11 696	2010	عدد مشتركى الهاتف المحمول الخليوي (ألف)
Mobile Cellular Subscribers per 100 inhabitants	57	2010	عدد مشتركى الهاتف المحمول الخليوي لكل 100 من السكان
Number of Internet Subscribers (000's)	1 033	2010	عدد مشتركى الإنترنت (ألف)
Internet Subscribers per 100 inhabitants	5	2010	عدد مشتركى الإنترنت لكل 100 من السكان
Households who Own Personal Computer	1 300 000	2006	عدد الأسر التي تملك جهاز كمبيوتر
Number of Post Offices	588	2010	عدد مكاتب البريد
Number of Post Boxes	111 404	2010	عدد صناديق البريد

HEALTH			الصحة
No of Hospitals	498	2010	عدد المستشفيات
No of Beds	31 820	2010	عدد الأسرة
Average Pop. Per Bed	648	2010	متوسط عدد السكان لكل سرير
Average Pop. Per Physician	661	2010	متوسط عدد السكان لكل طبيب
Average Pop. Per Dentist	1 290	2010	متوسط عدد السكان لكل طبيب أسنان
Average Pop. Per Pharmacist	1 246	2010	متوسط عدد السكان لكل صيدلي
Average Pop. Per Nurse	607	2010	متوسط عدد السكان لكل ممرض/ممرضة
Number of Malaria Patients	عدد مرضى الملاريا
Number of Tuberculosis(TB) Patients	100	2010	عدد مرضى السل
Number of Cancer Patients	عدد مرضى السرطان
Number of HIV Patients (AIDS)	66	2010	عدد حالات نقص المناعة البشرية (الإيدز)
One Year Child. Immunized Against Measles(%)	82	2010	نسبة الأطفال الذين بلغوا سنة والملقحين ضد الحصبة
Ministry of Health Budget of Gov. Budget(%)	موازنة وزارة الصحة من موازنة الحكومة (%)

تابع - الجمهورية العربية السورية
Cont. - Syrian Arab Republic

EDUCATION

التعليم

Illiteracy Percentage 15 Years and + (%)	15.6	2010	نسبة الأمية 15 سنة فأكثر (%)
Male (%)	8.6	2010	ذكور (%)
Female (%)	22.6	2010	إناث (%)
Ratio of Female to Male Literacy (%)	83.9	2010	نسبة الإناث إلى الذكور من الملمين بالقراءة والكتابة (%)
Total Number of Students	5 348 525	2010	عدد طلبة المدارس في كافة المراحل
Kindergarten (%)	2.8	2010	رياض الأطفال (%)
Primary (%)	45.4	2010	ابتدائي (%)
Preparatory (%)	41.7	2010	إعدادي (%)
Secondary (%)	10.1	2010	ثانوي (%)
Others (%)	أخرى (%)
Ratio of Female to Male Kindergarten (%)	90.0	2010	نسبة الإناث إلى الذكور رياض الأطفال (%)
Ratio of Female to Male Primary (%)	92.0	2010	نسبة الإناث إلى الذكور ابتدائي (%)
Ratio of Female to Male Preparatory (%)	93.2	2010	نسبة الإناث إلى الذكور إعدادي (%)
Ratio of Female to Male Secondary (%)	103.0	2010	نسبة الإناث إلى الذكور ثانوي (%)
Number of Teachers	271 782	2010	عدد المدرسين
Number of Students Per Teacher	20	2010	عدد الطلاب لكل مدرس
Number of Classes	172 250	2010	عدد الفصول
Number of Students Per Class	31	2010	عدد الطلاب لكل شعبة (فصل)
No. of Students at High Education (Gov)	488 379	2010	عدد الطلاب في التعليم الجامعي وما فوق (حكومي)
Ratio of Fem. to Male of Stud. at High Educat. (%)	105.0	2010	نسبة الإناث إلى الذكور في التعليم الجامعي وما فوق (%)
Ministry of Educat. Budget of Gov. Budget (%)	موازنة وزارة التعليم من موازنة الحكومة (%)

TOURISM

السياحة

Number of Arrival Tourists (000's)	9 457	2010	عدد السياح القادمين (ألف)
Arabs (%)	66.4	2010	عرب (%)
Asians (Except Arabs) (%)	26.2	2010	آسيويون (عدا العرب) (%)
Africans (Except Arabs) (%)	أفريقيون (عدا العرب) (%)
Europeans (%)	5.3	2010	أوروبيون (%)
Americans (%)	1.0	2010	أمريكيون (%)
Others (%)	1.1	2010	آخرون (%)
Number of Hotels	746	2010	عدد الفنادق
***** (%)	4.8	2010	***** (%)
**** (%)	8.8	2010	**** (%)
*** (%)	10.3	2010	*** (%)
** (%)	37.1	2010	** (%)
* (%)	29.5	2010	* (%)
Others (%)	9.4	2010	أخرى (%)
Number of Rooms in Hotels	28 943	2010	عدد الغرف بالفنادق
Number of Beds in Hotels	54 421	2010	عدد الأسرة بالفنادق
Average of Bed Occupancy	متوسط الإشغال للسريير
Average Length of Tourists Stay (night)	4.7	2010	متوسط مدة الإقامة للسياح (ليلة)
Total Value of Tourism Receipts (Million \$)	2 130	2005	إجمالي قيمة العائدات السياحية (مليون دولار)

تابع - الجمهورية العربية السورية
Cont. - Syrian Arab Republic

CULTURE AND INFORMATION

Number of Sports Stadiums
Visitors to Museums and Archaeological Sites	2 837 544	2010
Number of Books	170	2008

الثقافة والإعلام

عدد الملاعب الرياضية		
إجمالي عدد الزائرين للمتاحف والأماكن الأثرية	2 837 544	2010
عدد الكتب	170	2008

ENERGY

Crude Oil Reserve (billion barrels at EY)	2.5	2013
Crude Oil Production (000's barrel/day)	42	2013
Oil Consumption (000's BOE/day)	262	2012
Crude Oil Exports (000's barrel/day)	114	2011
Natural Gas Reserve (billion m ³ at EY)	285	2012
Natural Gas Production (million m ³)	5 465	2007
Natural Gas Consumption (000's BOE/day)	140	2012
Electric Energy Production (Gw/H)	54 000	2012
Total Energy Consumption (000's BOE/day)	409	2012
Consumption of Energy Per Capita (BOE)	8.7	2006
Gasoline Production (000's barrel/day)	35	2011
Gasoline Consumption (000's barrel/day)	40	2011

الطاقة

احتياطي النفط الخام (مليار برميل في نهاية السنة)	2.5	2013
إنتاج النفط الخام (ألف برميل/يوم)	42	2013
استهلاك النفط (ألف برميل مكافئ لوقود / يوم)	262	2012
صادرات النفط الخام (ألف برميل / يوم)	114	2011
احتياطي الغاز الطبيعي (مليار متر ³ نهاية السنة)	285	2012
إنتاج الغاز الطبيعي (مليون متر ³)	5 465	2007
استهلاك الغاز الطبيعي (ألف برميل مكافئ لوقود/يوم)	140	2012
إنتاج الطاقة الكهربائية (جيجا وات/ساعة)	54 000	2012
إجمالي استهلاك الطاقة (ألف برميل مكافئ لوقود)	409	2012
نصيب الفرد في استهلاك الطاقة (برميل مكافئ لوقود)	8.7	2006
إنتاج الغازولين (ألف برميل / يوم)	35	2011
استهلاك الغازولين (ألف برميل / يوم)	40	2011

FOREIGN TRADE

National Exports (million dollars)	10 501	2011
Exports to A.C. of Total Exports (%)	39.6	2011
Total Imports (million dollars)	19 871	2011
Imports from A.C. of Total Imports (%)	13.6	2011

التجارة الخارجية

الصادرات الوطنية (مليون دولار)	10 501	2011
الصادرات إلى الدول العربية من إجمالي الصادرات (%)	39.6	2011
إجمالي الواردات (مليون دولار)	19 871	2011
الواردات من الدول العربية من إجمالي الواردات (%)	13.6	2011

Major Countries Exporting to (million dollars)

1- Iraq	1 903	2011
2- Italy	1 316	2011
3- Germany	1 162	2011
4- Netherlands	613	2011

أهم الدول المصدر إليها (مليون دولار)

1- العراق	1 903	2011
2- إيطاليا	1 316	2011
3- ألمانيا	1 162	2011
4- هولندا	613	2011

Major Countries importing from (million dollars)

1- China	1 877	2011
2- Russia	1 574	2011
3- Turkey	1 547	2011
4- Ukraine	1 446	2011

أهم الدول المستوردة منها (مليون دولار)

1- الصين	1 877	2011
2- روسيا	1 574	2011
3- تركيا	1 547	2011
4- أوكرانيا	1 446	2011

Major Commodities Exported (million dollars)

1- Petroleum oils, crude	3 800	2011
2- Fuel oils	496	2011
3- gasoline for motors	480	2011
4- Natural calcium phosphates	260	2011

أهم السلع المصدرة (مليون دولار)

1- زيت نفط خام	3 800	2011
2- قير أول " مازوت خام "	496	2011
3- بنزين للمحركات	480	2011
4- فوسفات كالسيوم طبيعي	260	2011

Major Commodities Imported (million dollars)

1- Solar or distilled mazot	1 968	2011
2- Semi-finished products of iron	732	2011
3- Fuel oils	711	2011
4- Maize not for sowing	483	2011

أهم السلع المستوردة (مليون دولار)

1- سولار أو المازوت المقطر	1 968	2011
2- منتجات نصف جاهزة من حديد	732	2011
3- قير أول " مازوت خام "	711	2011
4- ذرة معدة لغير البذار	483	2011

تابع - الجمهورية العربية السورية
Cont. - Syrian Arab Republic

NATIONAL ACCOUNTS

			الحسابات القومية
GDP at Current Prices (Million \$)	59 526	2010	الناتج المحلي الإجمالي بالأسعار الجارية (مليون دولار)
Average GDP Per Capita (\$)	2 887	2010	متوسط نصيب الفرد من الناتج المحلي الإجمالي (\$)

PUBLIC FINANCE

			المالية العامة
Government Revenues (Million \$)	الإيرادات الحكومية (مليون دولار)
Government Expenditures (Million \$)	التفقات الحكومية (مليون دولار)

CONSUMER PRICE INDEX

			الرقم القياسي لأسعار المستهلكين
General Price Index (2005=100)	387.9	2013	الرقم القياسي العام (2005=100)
Annual Inflation Rate (%) ⁽¹⁾	89.6	2013	معدل التضخم السنوي (%) ⁽¹⁾

EXCHANGE RATE AND CONVERSION FACTORS

			سعر الصرف ومعاملات التحويل
National Currency =...U.S. Dollar (Exports)	0.020790	2011	وحدة عملة وطنية = ... دولار أمريكي (للمصادرات)
National Currency =...U.S. Dollar (Imports)	0.020593	2011	وحدة عملة وطنية = ... دولار أمريكي (للواردات)
Exchange Rate National Currency=...U.S. \$	0.021368	2011	سعر الصرف وحدة عملة وطنية = ..دولار أمريكي ⁽²⁾

ENVIRONMENT & SUSTAINABLE DEVELOPMENT

			البيئة والتنمية المستدامة
Solid Waste Quantity (garbage)(Ton)	كمية المخلفات الصلبة (القمامة) (طن)
Maximum Temperature C ⁰	درجة الحرارة العظمى م ⁰
Minimum Temperature C ⁰	درجة الحرارة الصغرى م ⁰
Maximum Relative Humidity (%)	الرطوبة النسبية(عظمى) (%)
Minimum Relative Humidity (%)	الرطوبة النسبية(صغرى) (%)
Maximum Quantity of Rainfall (mm)	اعلى كمية إمتطار (ملم)
Minimum Quantity of Rainfall(mm)	ادنى كمية إمتطار (ملم)
Maximum Wind Speed (Knot)	سرعة الرياح (الأعلى) (عقدة)
Minimum Wind Speed (Knot)	سرعة الرياح (الأدنى) (عقدة)

(1): Annual Change Rate of Consumer Price Index.

(1): معدل التغير السنوي في الرقم القياسي لأسعار المستهلكين.

(2) : Exchange Rates at end of period.

(2): سعر الصرف في نهاية الفترة.





جمهورية الصومال الفيدرالية
Federal Government of Somalia



Calling Code: +252	رمز المكالمات الدولية :	Capital: Mogadishu	العاصمة : مقديشو
Currency: Somali Shilling	العملة : شلن	Area (Km ²) : 637 657	المساحة (كم ²):
Time zone: UTC+3	منطقة التوقيت :	From Tot.A.C: 4.5%	من مساحة الوطن العربي:
LAS Membership: 1974/2/14	الانضمام إلى الجامعة:	Independence: 1960/7/1	الاستقلال:

POPULATION

السكان

Population (000's)	12 317	2014	عدد السكان (ألف نسمة)
0-14 Years (%)	45.6	2014	14-0 سنة (%)
15-24 Years (%)	21.5	2014	15-24 سنة (%)
25-49 Years (%)	26.6	2014	25-49 سنة (%)
50-64 Years (%)	4.3	2014	50-64 سنة (%)
65 Years and above (%)	2.0	2014	65 سنة فأكثر (%)
Sex Ratio (No. of males per 100 females)	100.0	2014	نسبة النوع (عدد الذكور لكل 100 أنثى)
Percentage of Urban Population (%)	42.4	2014	نسبة السكان في الحضر (%)
Non-Citizens Population (%)	نسبة السكان غير المواطنين (%)
Population Density (population per km ²)	19.3	2014	الكثافة السكانية (فرد/كم ²)
Annual Population Growth Rate (%)	2.9	2013	معدل النمو السنوي للسكان (%)
Pop. from Total Pop. of A.C.(%)	3.23	2014	نسبة السكان من جملة سكان الوطن العربي (%)
No. of Households (000's)	2 053	2014	عدد الأسر (ألف)
Average Household Size	6.0	2014	متوسط حجم الأسرة
Dependency Ratio (%)	نسبة الإعالة (%)
Proportion of Pop. Below 1 \$ per day(%)	نسبة السكان الذين يقل دخلهم عن دولار واحد/يوم (%)

VITAL STATISTICS

الإحصاءات الحيوية

Crude Birth Rate (Per 1000 pop.)	40.8	2013	معدل المواليد الخام (لكل 1000 من السكان)
Crude Death Rate (Per 1000 pop.)	13.9	2013	معدل الوفيات الخام (لكل 1000 من السكان)
Rate of Natural Increase (Per 1000 pop.)	26.9	2013	معدل الزيادة الطبيعية (لكل 1000 من السكان)
Infant Mortality Rate (Per 1000 Live Births)	100.0	2012	معدل وفيات الأطفال الرضع (لكل 1000 مولود حي)
Under 5 Mortality Rate (Per 1000 Live Births)	معدل وفيات الأطفال دون 5 من العمر (لكل 1000 مولود حي)
Maternal Mortality Rate(Per 100 000 Live Births)	معدل وفيات الأمهات (لكل 100 000 مولود حي)
Life Expectancy at Birth (year)	55.0	2012	العمر المتوقع عند الولادة (سنة)
Male Life Expectancy	53.0	2013	العمر المتوقع عند الذكور
Female Life Expectancy	56.0	2013	العمر المتوقع عند الإناث
Total Fertility Rate	6.2	2013	معدل الخصوبة الكلي
Average Age at First Marriage	متوسط السن عند الزواج الأول
Male Average Age at First Marriage	متوسط سن الذكور عند الزواج الأول
Female Average Age at First Marriage	متوسط سن الإناث عند الزواج الأول
Crude Marriage Rate (per 1000 pop.)	معدل الزواج الخام (لكل 1000 من السكان)
Crude Divorce Rate (per 1000 pop.)	معدل الطلاق الخام (لكل 1000 من السكان)

تابع - جمهورية الصومال الفيدرالية
Cont. - Federal Government of Somalia

HOUSING			المساكن
No. of Houses (000's)	عدد المساكن (الف)
Average No. of Rooms in a House	متوسط عدد الغرف في المسكن
Houses Connected to Electricity Network (%)	المساكن المتصلة بشبكة الكهرباء (%)
Houses Connected to Water Network (%)	المساكن المتصلة بشبكة المياه (%)
Houses Connected to Sewage Network (%)	المساكن المتصلة بشبكة الصرف الصحي (%)
Number of Residential buildings (000's)	عدد المباني السكنية (الف)
Number of Non Residential buildings (000's)	عدد المباني غير السكنية (الف)

MANPOWER & LABOR FORCE			القوة البشرية وقوة العمل
Manpower (000's)	حجم القوة البشرية (الف)
Male (%)	ذكور (%)
Female (%)	إناث (%)
Labor Force (000's)	2 924	2010	إجمالي قوة العمل (الف)
Male (%)	66.4	2010	ذكور (%)
Female (%)	33.6	2010	إناث (%)
Unemployment Rate(15 years +) (%)			معدل البطالة (15 سنة فأكثر) (%)
Male Unemployment Rate(%)	معدل البطالة ذكور (%)
Female Unemployment Rate(%)	معدل البطالة إناث (%)

LABOR FORCE BY OCCUPATION			قوة العمل حسب المهنة
Professional Tech. & Related Workers (%)	أصحاب المهن الفنية والعملية ومن إليهم (%)
Administrative & Managerial Workers (%)	المديرين والإداريين ومندوبي الأعمال (%)
Clerical & Related Workers (%)	المشتغلون بالكتابة ومن إليهم (%)
Sales Workers (%)	المشتغلون بأعمال البيع ومن إليهم (%)
Service Workers (%)	المشتغلون بأعمال الخدمات (%)
Agriculture, Animal Husbandry & Forestry Workers, Fisherman & Hunters(%)	71.0	2010	المشتغلون بالزراعة والغابات وتربية الحيوانات وصيد البر والبحر (%)
Production & Related Workers, Transport Equipt. Operators & Labourer(%)	المشتغلون بأعمال الإنتاج ومن إليهم وعمال تشغيل وسائل النقل والعتالون (%)
Workers not classifiable by occupat.(%)	أصحاب مهن غير واضحة التوصيف (%)
Unemployed (%)	متعطل (%)
Not Stated (%)	غير مبين (%)

AGRICULTURE			الزراعة
Cultivated Area (000's Hectare)	1 500	2011	الرقعة الزراعية (الف هكتار)
Forest Area (000's Hectare)	11	2011	مساحة الغابات (الف هكتار)
Vegetable Production (000's Ton)	72	2011	إنتاج الخضروات (الف طن)
Sorghum Production (000's Ton)	230	2011	إنتاج الذرة الرفيعة (الف طن)
Maize Production (000's Ton)	149	2011	إنتاج الذرة الشامية (الف طن)
Tomatoes Production (000's Ton)	19	2011	إنتاج الطماطم (الف طن)
Fish Production (Ton)	300	2010	الإنتاج السمكي (طن)
Poultry Meat Production (Ton)	3 900	2010	إنتاج لحوم النواجن (طن)
Eggs Production (Ton)	1 450	2010	إنتاج البيض (طن)

تابع - جمهورية الصومال الفيدرالية
Cont. - Federal Government of Somalia

TRANSPORT			النقل
Total Length of Roads (km)	22 100	2011	إجمالي أطوال الطرق (كم)
Number of Passengers' Cars	عدد سيارات الركاب
Number of Goods' Vehicles	عدد عربات البضائع
Number of Road Accidents	عدد حوادث الطرق
Road Accidents Death	عدد وفيات حوادث الطرق
Total Length of Railway Lines (km)	أطوال المسكك الحديدية (كم)
No. of Vessels Entered at Seaports	عدد السفن القادمة في الموانئ
No. of Vessels Cleared at Seaports	عدد السفن المغادرة من الموانئ
Number of International Airports	2	2014	عدد المطارات الدولية
No. of Aircrafts Arriving at Airports	345	2014	عدد الطائرات القادمة في المطارات
No. of Aircrafts Departing from Airports	791	2014	عدد الطائرات المغادرة من المطارات
Passengers Arriving at Airports (000's)	87 033	2014	الركاب القادمون في المطارات (ألف راكب)
Passengers Departing at Airports(000's)	159 391	2014	الركاب المغادرون من المطارات (ألف راكب)

TELECOMMUNICATION			الاتصالات
Number of Fixed Telephone Lines (000's)	100	2011	عدد الخطوط الهاتفية الثابتة (ألف)
Fixed Telephone Lines per 100 inhabitants	0.0	2011	عدد الخطوط الهاتفية الثابتة لكل 100 من السكان
No. of Mobile Cellular Subscribers (000's)	671	2012	عدد مشتركى الهاتف المحمول الخليوي (ألف)
Mobile Cellular Subscribers per 100 inhabitants	7.0	2009	عدد مشتركى الهاتف المحمول الخليوي لكل 100 من السكان
Number of Internet Subscribers (000's)	14	2012	عدد مشتركى الإنترنت (ألف)
Internet Subscribers per 100 inhabitants	1.4	2012	عدد مشتركى الإنترنت لكل 100 من السكان
Households who Own Personal Computer	عدد الأسر التي تملك جهاز كمبيوتر
Number of Post Offices	عدد مكاتب البريد
Number of Post Boxes	عدد صناديق البريد

HEALTH			الصحة
No of Hospitals	عدد المستشفيات
No of Beds	عدد الأسرة
Average Pop. Per Bed	متوسط عدد السكان لكل سرير
Average Pop. Per Physician	متوسط عدد السكان لكل طبيب
Average Pop. Per Dentist	متوسط عدد السكان لكل طبيب أسنان
Average Pop. Per Pharmacist	متوسط عدد السكان لكل صيدلي
Average Pop. Per Nurse	متوسط عدد السكان لكل ممرض/ممرضة
Number of Malaria Patients	عدد مرضى الملاريا
Number of Tuberculosis(TB) Patients	69 720	2013	عدد مرضى السل
Number of Cancer Patients	عدد مرضى السرطان
Number of HIV Patients (AIDS)	34 000	2009	عدد حالات نقص المناعة البشرية (الإيدز)
One Year Child. Immunized Against Measles(%)	نسبة الأطفال الذين بلغوا سنة والملقحين ضد الحصبة
Ministry of Health Budget of Gov. Budget(%)	موازنة وزارة الصحة من موازنة الحكومة (%)

تابع - جمهورية الصومال الفيدرالية
Cont. - Federal Government of Somalia

EDUCATION

التعليم

Illiteracy Percentage 15 Years and + (%)	37.8	2001	نسبة الأمية 15 سنة فأكثر (%)
Male (%)	49.7	2001	ذكور (%)
Female (%)	25.8	2001	إناث (%)
Ratio of Female to Male Literacy (%)	نسبة الإناث إلى الذكور من الملمين بالقراءة والكتابة (%)
Total Number of Students (000's)	عدد طلبة المدارس في كافة المراحل (ألف)
Kindergarten (%)	رياض الأطفال (%)
Primary (%)	ابتدائي (%)
Preparatory (%)	إعدادي (%)
Secondary (%)	ثانوي (%)
Others (%)	أخرى (%)
Ratio of Female to Male Kindergarten (%)	نسبة الإناث إلى الذكور رياض الأطفال (%)
Ratio of Female to Male Primary (%)	نسبة الإناث إلى الذكور ابتدائي (%)
Ratio of Female to Male Preparatory (%)	نسبة الإناث إلى الذكور إعدادي (%)
Ratio of Female to Male Secondary (%)	نسبة الإناث إلى الذكور ثانوي (%)
Number of Teachers	عدد المدرسين
Number of Students Per Teacher	عدد الطلاب لكل مدرس
Number of Classes	عدد الفصول
Number of Students Per Class	عدد الطلاب لكل شعبة (فصل)
No. of Students at High Education (000's)	عدد الطلاب في التعليم الجامعي وما فوق (ألف)
Ratio of Fem. to Male of Stud. at High Educat. (%)	نسبة الإناث إلى الذكور في التعليم الجامعي وما فوق (%)
Ministry of Educat. Budget of Gov. Budget (%)	موازنة وزارة التعليم من موازنة الحكومة (%)

TOURISM

السياحة

Number of Arrival Tourists (000's)	عدد السياح القادمين (ألف)
Arabs (%)	عرب (%)
Asians (Except Arabs) (%)	آسيويون (عدا العرب) (%)
Africans (Except Arabs) (%)	أفريقيون (عدا العرب) (%)
Europeans (%)	أوروبيون (%)
Americans (%)	أمريكيون (%)
Others (%)	آخرون (%)
Number of Hotels	عدد الفنادق
***** (%)	***** (%)
**** (%)	**** (%)
*** (%)	*** (%)
** (%)	** (%)
* (%)	* (%)
Others (%)	أخرى (%)
Number of Rooms in Hotels	عدد الغرف بالفنادق
Number of Beds in Hotels	عدد الأسرة بالفنادق
Average of Bed Occupancy	متوسط الإشغال للسرير
Average Length of Tourists Stay (night)	متوسط مدة الإقامة للسياح (ليلة)
Total Value of Tourism Receipts (Million \$)	إجمالي قيمة العائدات السياحية (مليون دولار)

تابع - جمهورية الصومال الفيدرالية
Cont. - Federal Government of Somalia

CULTURE AND INFORMATION

Number of Sports Stadiums
Visitors to Museums and Archaeological Sites
Number of Magazines and Newspapers

الثقافة والإعلام

عدد الملاعب الرياضية
إجمالي عدد الزائرين للمتاحف والأماكن الأثرية
عدد المجلات والصحف

ENERGY

Crude Oil Reserve (billion barrels at EY)
Crude Oil Production (000's barrel/day)
Oil Consumption (000's BOE/day)	5.8	2012
Crude Oil Exports (000's barrel/day)
Natural Gas Reserve (billion m ³ at EY)	6.0	2012
Natural Gas Production (million m ³)
Natural Gas Consumption (000's BOE/day)
Electric Energy Production (Gw/H)	333.0	2012
Total Energy Consumption (000's BOE/day)	5.8	2012
Consumption of Energy Per Capita (BOE)	0.2	2006
Gasoline Production (000's barrel/day)
Gasoline Consumption (000's barrel/day)	1	2009

الطاقة

احتياطي النفط الخام (مليار برميل في نهاية السنة)
إنتاج النفط الخام (ألف برميل/يوم)
استهلاك النفط (ألف برميل مكافئ نفط / يوم)	5.8	2012
صادرات النفط الخام (ألف برميل /يوم)
احتياطي الغاز الطبيعي (مليار متر ³ نهاية السنة)	6.0	2012
إنتاج الغاز الطبيعي (مليون متر ³)
استهلاك الغاز الطبيعي (ألف برميل مكافئ نفط/يوم)
إنتاج الطاقة الكهربائية (جيجا وات/ساعة)	333.0	2012
إجمالي استهلاك الطاقة (ألف برميل مكافئ نفط/يوم)	5.8	2012
نصيب الفرد في استهلاك الطاقة (برميل مكافئ نفط)	0.2	2006
إنتاج الغازولين (ألف برميل / يوم)
استهلاك الغازولين (ألف برميل / يوم)	1	2009

FOREIGN TRADE

Total Exports (million dollars)	766	2013
Exports to A.C. of Total Exports (%)
Total Imports (million dollars)	2 835	2013
Imports from A.C. of Total Imports (%)

التجارة الخارجية

إجمالي الصادرات (مليون دولار)	766	2013
الصادرات إلى الدول العربية من إجمالي الصادرات (%)
إجمالي الواردات (مليون دولار)	2 835	2013
الواردات من الدول العربية من إجمالي الواردات (%)

Major Count. Exporting to (million dollars)

1-
2-
3-
4-

أهم الدول المصدر إليها (مليون دولار)

Major Count. importing from (million dollars)

1-
2-
3-
4-

أهم الدول المستورد منها (مليون دولار)

Major Commodities Exported (million dollars)

1-
2-
3-
4-

أهم السلع المصدرة (مليون دولار)

Major Commodities Imported (million dollars)

1-
2-
3-
4-

أهم السلع المستوردة (مليون دولار)

تابع - جمهورية الصومال الفيدرالية
Cont. - Federal Government of Somalia

NATIONAL ACCOUNTS			الحسابات القومية
GDP at Current Prices (Million \$)	8 423	2013	الناتج المحلي الإجمالي بالأسعار الجارية (مليون دولار)
Average GDP Per Capita (\$)	710	2013	متوسط نصيب الفرد من الناتج المحلي الإجمالي (\$)

PUBLIC FINANCE			المالية العامة
Government Revenues (Million \$)	216	2014	الإيرادات الحكومية (مليون دولار)
Government Expenditures (Million \$)	275	2013	التفقات الحكومية (مليون دولار)

CONSUMER PRICE INDEX			الرقم القياسي لأسعار المستهلكين
General Price Index (2005=100)	108.8	2014	الرقم القياسي العام (2005=100)
Annual Inflation Rate (%) ⁽¹⁾	8.8	2014	معدل التضخم السنوي (%) ⁽¹⁾

EXCHANGE RATE AND CONVERSION FACTORS			سعر الصرف ومعاملات التحويل
National Currency =...U.S. Dollar (Exports)	وحدة عملة وطنية = ... دولار أمريكي (للمصادرات)
National Currency =...U.S. Dollar (Imports)	وحدة عملة وطنية = ... دولار أمريكي (للواردات)
Exchange Rate National Currency=...U.S. \$	0.000021	2014	سعر الصرف وحدة عملة وطنية = ...دولار أمريكي

ENVIRONMENT & SUSTAINABLE DEVELOPMENT			البيئة والتنمية المستدامة
Solid Waste Quantity (garbage)(Ton)	كمية المخلفات الصلبة (القمامة) (طن)
Maximum Temperature C ⁰	40.0	2014	درجة الحرارة العظمى م ⁰
Minimum Temperature C ⁰	10.0	2014	درجة الحرارة الصغرى م ⁰
Maximum Relative Humidity (%)	الرطوبة النسبية (عظمى) (%)
Minimum Relative Humidity (%)	الرطوبة النسبية (صغرى) (%)
Maximum Quantity of Rainfall (mm)	أعلى كمية إمتطار (ملم)
Minimum Quantity of Rainfall(mm)	أدنى كمية إمتطار (ملم)
Maximum Wind Speed (Knot)	سرعة الرياح (الأعلى) (عقدة)
Minimum Wind Speed (Knot)	سرعة الرياح (الأدنى) (عقدة)

(1): Annual Change Rate of Consumer Price Index.

(1): معدل التغير السنوي في الرقم القياسي لأسعار المستهلكين.





جمهورية العراق Republic of Iraq



Calling Code: +964	رمز المكالمات الدولية :	Capital: Baghdad	بغداد العاصمة :
Currency: Iraqi Dinar (IRD)	العقلة : دينار عراقي	Area (Km²): 435 052	المساحة (كم ²):
Time zone: UTC+3	منطقة التوقيت :	From Tot. AC: 3.1%	من مساحة الوطن العربي:
LAS Membership : 1945/3/22	الانضمام إلى الجامعة:	Independence: 1932/10/3	الاستقلال:
Central Organization for Statistics and Information Technology Websit		www.cosit.gov.iq	
		موقع الجهاز المركزي للإحصاء وتكنولوجيا المعلومات	

POPULATION

السكان			
عدد السكان (ألف نسمة)	35 096	2013	
Population (000's)			
0-14 Years (%)	39.5	2011	14-0 سنة (%)
15-24 Years (%)	20.5	2011	15-24 سنة (%)
25-49 Years (%)	29.3	2011	25-49 سنة (%)
50-59 Years (%)	5.6	2011	50-59 سنة (%)
60 Years and above (%)	5.1	2011	60 سنة فأكثر (%)
Sex Ratio (No. of males per 100 females)	103.7	2013	نسبة النوع (عدد الذكور لكل 100 أنثى)
Percentage of Urban Population (%)	69.0	2012	نسبة السكان في الحضر (%)
Non-Citizens Population (%)	نسبة السكان غير المواطنين (%)
Population Density (population per km ²)	80.7	2013	الكثافة السكانية (فرد/كم ²)
Annual Population Growth Rate (%)	2.9	2012	معدل النمو السنوي للسكان (%)
Pop. from Total Pop. of A.C.(%)	9.42	2013	نسبة السكان من جملة سكان الوطن العربي (%)
No. of Household (000's)	4 975	2009	عدد الأسر (ألف)
Average Household Size	6.7	2009	متوسط حجم الأسرة
Dependency Ratio (%)	73.7	2012	نسبة الإعالة (%)
Proportion of Pop. Below 1 \$ per day(%)	3.1	2007	نسبة السكان الذين يقل دخلهم عن دولار واحد/يوم(%)

VITAL STATISTICS

الإحصاءات الحيوية			
Crude Birth Rate (Per 1000 pop.)	31.0	2006	معدل المواليد الخام (لكل 1000 من السكان)
Crude Death Rate (Per 1000 pop.)	4.9	2006	معدل الوفيات الخام (لكل 1000 من السكان)
Rate of Natural Increase (Per 1000 pop.)	26.1	2006	معدل الزيادة الطبيعية (لكل 1000 من السكان)
Infant Mortality Rate (Per 1000 Live Births)	32.0	2011	معدل وفيات الأطفال الرضع (لكل 1000 مولود حي)
Under 5 Mortality Rate (Per 1000 Live Births)	37.0	2011	معدل وفيات الأطفال دون 5 من العمر (لكل 1000 مولود حي)
Maternal Mortality Rate(Per 100 000 Live Births)	35.0	2013	معدل وفيات الأمهات (لكل 100 000 مولود حي)
Life Expectancy at Birth (year)	69.4	2011	العمر المتوقع عند الولادة (سنة)
Male Life Expectancy	67.6	2011	العمر المتوقع عند الذكور
Female Life Expectancy	70.9	2011	العمر المتوقع عند الإناث
Total Fertility Rate	4.2	2013	معدل الخصوبة الكلي
Average Age at First Marriage	متوسط السن عند الزواج الأول
Male Average Age at First Marriage	26.2	2011	متوسط سن الذكور عند الزواج الأول
Female Average Age at First Marriage	22.4	2011	متوسط سن الإناث عند الزواج الأول
Crude Marriage Rate (per 1000 pop.)	معدل الزواج الخام (لكل 1000 من السكان)
Crude Divorce Rate (per 1000 pop.)	معدل الطلاق الخام (لكل 1000 من السكان)

تابع - جمهورية العراق
Cont. - Republic of Iraq

HOUSING	المساكن		
No. of Houses (000's)	4 811	2009	عدد المساكن (ألف)
Average No. of Rooms in a House	متوسط عدد الغرف في المسكن
Houses Connected to Electricity Network (%)	99.3	2012	المساكن المتصلة بشبكة الكهرباء (%)
Houses Connected to Water Network (%)	65.0	2011	المساكن المتصلة بشبكة المياه (%)
Houses Connected to Sewage Network (%)	32.5	2012	المساكن المتصلة بشبكة الصرف الصحي (%)
Number of Residential buildings (000's)	عدد المباني السكنية (ألف)
Number of Non Residential buildings (000's)	عدد المباني غير السكنية (ألف)

MANPOWER & LABOR FORCE	القوة البشرية وقوة العمل		
Manpower (000's)	19 074	2011	حجم القوة البشرية (ألف)
Male (%)	57.2	2011	ذكور (%)
Female (%)	42.8	2011	إناث (%)
Labor Force (000's)	7 916	2011	إجمالي قوة العمل (ألف)
Male (%)	72.0	2011	ذكور (%)
Female (%)	13.0	2011	إناث (%)
Unemployment Rate(15 years +) (%)	11.9	2012	معدل البطالة (15 سنة فأكثر) (%)
Male Unemployment Rate(%)	9.9	2012	معدل البطالة ذكور (%)
Female Unemployment Rate(%)	22.6	2012	معدل البطالة إناث (%)

LABOR FORCE BY OCCUPATION	قوة العمل حسب المهنة		
Professional Tech. & Related Workers (%)	9.0	2011	أصحاب المهن الفنية والعملية ومن إليهم (%)
Administrative & Managerial Workers (%)	1.0	2011	المديرون والإداريون ومديرو الأعمال (%)
Clerical & Related Workers (%)	18.0	2011	المشتغلون بالكتابة ومن إليهم (%)
Sales Workers (%)	21.0	2011	المشتغلون بأعمال البيع ومن إليهم (%)
Service Workers (%)	21.0	2011	المشتغلون بأعمال الخدمات (%)
Agriculture, Animal Husbandry & Forestry Workers, Fisherman & Hunters(%)	17.0	2011	المشتغلون بالزراعة والغابات وتربية الحيوانات وصيد البر والبحر (%)
Production & Related Workers, Transport Equipt. Operators & Labourer(%)	9.0	2011	المشتغلون بأعمال الإنتاج ومن إليهم وعمال تشغيل وسائل النقل والعتالون (%)
Workers not classifiable by occupat.(%)	4.0	2011	أصحاب مهن غير واضحة التوصيف (%)
Unemployed (%)	متعطل (%)
Not Stated (%)	غير مبين (%)

AGRICULTURE	الزراعة		
Cultivated Area (000's Hectare)	3 256	2011	الرقعة الزراعية (ألف هكتار)
Forest Area (000's Hectare)	1 285	2011	مساحة الغابات (ألف هكتار)
Vegetable Production (000's Ton)	3 746	2011	إنتاج الخضروات (ألف طن)
Fruit Production (000's Ton)	591	2011	إنتاج الفواكه (ألف طن)
Wheat Production (000's Ton)	5 055	2014	إنتاج القمح (ألف طن)
Barley Production (000's Ton)	1 278	2014	إنتاج الشعير (ألف طن)
Dates Production (000's Ton)	676	2013	إنتاج التمور (ألف طن)
Poultry Meat Production (000's Ton)	101	2013	إنتاج لحوم الدواجن (ألف طن)
Eggs Production (Million eggs)	1 194	2013	إنتاج البيض (مليون بيضة)
Milk Production (000's Ton)	287	2011	إنتاج الحليب (ألف طن)

تابع - جمهورية العراق
Cont. - Republic of Iraq

TRANSPORT			النقل
Total Length of Roads (km)	86 421	2013	إجمالي أطوال الطرق (كم)
Number of Passengers' Cars	98 807	2011	عدد سيارات الركاب
Number of Goods' Vehicles	56 703	2009	عدد عربات البضائع
Number of Road Accidents	9 725	2013	عدد حوادث الطرق
Road Accidents Death	2 951	2013	عدد وفيات حوادث الطرق
Total Length of Railway Lines (km)	2 370	2013	أطوال المسكك الحديدية (كم)
No. of Vessels Entered at Seaports	2 443	2013	عدد السفن القادمة في الموانئ
No. of Vessels Cleared at Seaports	127	2013	عدد السفن المغادرة من الموانئ
Number of International Airports	4	2010	عدد المطارات الدولية
No. of Aircrafts Arriving at Airports	13 319	2010	عدد الطائرات القادمة في المطارات
No. of Aircrafts Departing from Airports	13 370	2010	عدد الطائرات المغادرة من المطارات
Passengers Arriving at Airports (000's)	793	2010	الركاب القادمون في المطارات (ألف راكب)
Passengers Departing at Airports(000's)	772	2010	الركاب المغادرون من المطارات (ألف راكب)

TELECOMMUNICATION			الاتصالات
Number of Fixed Telephone Lines (000's)	2 059	2013	عدد الخطوط الهاتفية الثابتة (ألف)
Fixed Telephone Lines per 100 inhabitants	5.9	2013	عدد الخطوط الهاتفية الثابتة لكل 100 من السكان
No. of Mobile Cellular Subscribers (000's)	34 257	2013	عدد مشتركى الهاتف المحمول الخليوي (ألف)
Mobile Cellular Subscribers per 100 inhabitants	97.6	2013	عدد مشتركى الهاتف المحمول الخليوي لكل 100 من السكان
Number of Internet Subscribers (000's)	عدد مشتركى الإنترنت (ألف)
Internet Subscribers per 100 inhabitants	5.9	2008	عدد مشتركى الإنترنت لكل 100 من السكان
Households who Own Personal Computer (%)	18.1	2008	الأسر التي تملك جهاز كمبيوتر (%)
Number of Post Offices	299	2013	عدد مكاتب البريد
Number of Post Boxes	59 834	2013	عدد صناديق البريد

HEALTH			الصحة
No of Hospitals	327	2011	عدد المستشفيات
No of Beds	43 068	2011	عدد الأسرة
Average Pop. Per Bed	774	2011	متوسط عدد السكان لكل سرير
Average Pop. Per Physician	1 427	2011	متوسط عدد السكان لكل طبيب
Average Pop. Per Dentist	5 628	2011	متوسط عدد السكان لكل طبيب أسنان
Average Pop. Per Pharmacist	5 033	2011	متوسط عدد السكان لكل صيدلي
Average Pop. Per Nurse	669	2011	متوسط عدد السكان لكل ممرض/ممرضة
Number of Malaria Patients		2011	عدد مرضى الملاريا
Number of Tuberculosis(TB) Patients	7 945	2011	عدد مرضى السل
Number of Cancer Patients	12 728	2011	عدد مرضى السرطان
Number of HIV Patients (AIDS)	9	2011	عدد حالات نقص المناعة البشرية (الإيدز)
One Year Child. Immunized Against Measles(%)	75	2011	نسبة الأطفال الذين بلغوا سنة والملقحين ضد الحصبة
Ministry of Health Budget of Gov. Budget(%)	موازنة وزارة الصحة من موازنة الحكومة (%)

تابع - جمهورية العراق
Cont. - Republic of Iraq

EDUCATION			التعليم
Illiteracy Percentage 12 Years and + (%)	20.6	2011	نسبة الأمية 12 سنة فأكثر (%)
Male (%)	13.0	2011	ذكور (%)
Female (%)	28.2	2011	إناث (%)
Ratio of Female to Male Literacy (%)	91	2011	نسبة الإناث إلى الذكور من الملمين بالقراءة والكتابة (%)
Total Number of Students	7 998 044	2013/12	عدد طلبة المدارس في كافة المراحل
Kindergarten (%)	2.4	2013/12	رياض الأطفال (%)
Primary (%)	66.9	2013/12	ابتدائي (%)
Preparatory (%)	30.7	2013/12	إعدادي (%)
Secondary (%)	ثانوي (%)
Others (%)	أخرى (%)
Ratio of Female to Male Kindergarten (%)	96.6	2012/11	نسبة الإناث إلى الذكور رياض الأطفال (%)
Ratio of Female to Male Primary (%)	84.2	2012/11	نسبة الإناث إلى الذكور ابتدائي (%)
Ratio of Female to Male Preparatory (%)	66.6	2012/11	نسبة الإناث إلى الذكور إعدادي (%)
Ratio of Female to Male Secondary (%)	66.6	2012/11	نسبة الإناث إلى الذكور ثانوي (%)
Number of Teachers	444 372	2013/12	عدد المدرسين
Number of Students Per Teacher	18	2013/12	عدد الطلاب لكل مدرس
Number of Classes	228 254	2013/12	عدد الفصول
Number of Students Per Class	35	2013/12	عدد الطلاب لكل فصل
No. of Students at High Education	516 319	2012/11	عدد الطلاب في التعليم الجامعي وما فوق
Ratio of Fem. to Male of Stud. at High Educat. (%)	81.0	2012/11	نسبة الإناث إلى الذكور في التعليم الجامعي وما فوق (%)
Ministry of Educat. Budget of Gov. Budget (%)	موازنة وزارة التعليم من موازنة الحكومة (%)

TOURISM			السياحة
Number of Hotel Gests (000's)	1 510	2011	عدد نزلاء الفنادق (الف)
Arabs (%)	0.7	2011	عرب (%)
Asians (Except Arabs) (%)	98.4	2011	آسيويون (عدا العرب) (%)
Africans (Except Arabs) (%)	0.1	2011	أفريقيون (عدا العرب) (%)
Europeans (%)	أوروبيون (%)
Americans (%)	أمريكيون (%)
Others (%)	0.8	2011	آخرون (%)
Number of Hotels	929	2011	عدد الفنادق
***** (%)	1.0	2011	***** (%)
**** (%)	4.0	2011	**** (%)
*** (%)	22.0	2011	*** (%)
** (%)	22.0	2011	** (%)
* (%)	19.0	2011	* (%)
Others (%)	32.0	2011	أخرى (%)
Number of Rooms in Hotels	31 866	2011	عدد الغرف بالفنادق
Number of Beds in Hotels	71 574	2011	عدد الأسرة بالفنادق
Average of Bed Occupancy	متوسط الإشغال للسريير
Average Length of Tourists Stay (night)	متوسط مدة الإقامة للسياح (ليلة)
Total Value of Tourism Receipts (Million \$)	50.3	2007	إجمالي قيمة العائدات السياحية (مليون دولار)

تابع - جمهورية العراق
Cont. - Republic of Iraq

CULTURE AND INFORMATION

Number of Sports Stadiums
Visitors to Museums and Archaeological Sites
Number of Magazines and Newspapers

الثقافة والإعلام

عدد الملاعب الرياضية
إجمالي عدد الزائرين للمتاحف والأماكن الأثرية
عدد المجلات والصحف

ENERGY

Crude Oil Reserve (billion barrels at EY)	144	2013
Crude Oil Production (000's barrel)	2 980	2013
Oil Consumption (000's BOE/day)	637	2012
Crude Oil Exports (000's barrel/day)	2 390	2013
Natural Gas Reserve (billion feet ³)	3 158	2013
Natural Gas Production (million feet ³)	13 755	2010
Natural Gas Consumption(000's BOE/day)	131	2012
Electric Energy Production (Mega w/h)	49 903 000	2012
Total Energy Consumption (000's BOE/day)	768	2012
Consumption of Energy Per Capita(Mega wh)	1.5	2010
Gasoline Production (000's barrel/day)	66	2011
Gasoline Consumption (000's barrel/day)	128	2011

الطاقة

احتياطي النفط الخام (مليار برميل في نهاية السنة)
إنتاج النفط الخام (ألف برميل)
استهلاك النفط (ألف برميل مكافئ / يوم)
صادرات النفط الخام (ألف برميل / يوم)
احتياطي الغاز الطبيعي (مليار قدم ³ قياسي)
إنتاج الغاز الطبيعي (مليون قدم ³ قياسي)
استهلاك الغاز الطبيعي(ألف برميل مكافئ/يوم)
إنتاج الطاقة الكهربائية (ميغا وات/ساعة)
إجمالي استهلاك الطاقة(ألف برميل مكافئ/يوم)
نصيب الفرد في استهلاك الطاقة (ميغا وات/ساعة)
إنتاج الغازولين (ألف برميل / يوم)
استهلاك الغازولين (ألف برميل / يوم)

FOREIGN TRADE

Total Exports (million dollars)	89 742	2013
Exports to A.C. of Total Exports (%)	89.5	2013
Total Imports (million dollars)	49 142	2011
Imports From A.C. of Total Imports (%)	6.5	2011

التجارة الخارجية

إجمالي الصادرات (مليون دولار)
الصادرات إلى الدول العربية من إجمالي الصادرات (%)
إجمالي الواردات (مليون دولار)
الواردات من الدول العربية من إجمالي الواردات (%)

Major Count. Exporting to (million dollars) (without crude oil)

1- United Arab Emirates	159	2013
2- Jordan	86	2013
3- Syria	52	2013
4- Iran	23	2013

أهم الدول المصدر إليها (مليون دولار) (بدون النفط)

1- الإمارات
2- الأردن
3- سوريا
4- إيران

Major Count. importing from (million dollars)

1- China	6 787	2011
2- United States of America	5 620	2011
3- Thailand	4 464	2011
4- Australia	2 003	2011

أهم الدول المستورد منها (مليون دولار)

1- الصين
2- الولايات المتحدة الأمريكية
3- تايلاند
4- أستراليا

Major Commodities Exported (million dollars)(without crude oil)

1- Mineral fuels and mineral oils	157	2013
2- Organic chemical products	137	2013
3- Raw hides,skins and leather	20	2013
4- Plastics & articles thereof	13	2013

أهم السلع المصدرة (مليون دولار) (بدون النفط)

1- وقود معدني وزيت معدنية
2- منتجات كيميائية عضوية
3- صلال جلود خام وجلود مذبوغة
4- لدان ومصنوعاتها

Major Commodities Imported (million dollars)

1- Pipes for drilling for oil or gas	5 546	2011
2- Semimilled or wholly milled rice	4 555	2011
3- saloon cars>1500cc < 3000cc	3 581	2011
4- Drills for drilling sounding Oa	3 411	2011

أهم السلع المستوردة (مليون دولار)

1- مواسير الحفر والتقيب عن النفط أو الغاز
2- أرز مضروب كلياً أو جزئياً
3- سيارات سياحية >1500cc و<3000cc
4- مثاقب الحفر للأبار

تابع - جمهورية العراق
Cont. - Republic of Iraq

NATIONAL ACCOUNTS			الحسابات القومية
GDP at Current Prices (Million \$)	229 425	2013	الناتج المحلي الإجمالي بالأسعار الجارية (مليون دولار)
Average GDP Per Capita (\$)	6 537	2013	متوسط نصيب الفرد من الناتج المحلي الإجمالي (\$))

PUBLIC FINANCE			المالية العامة
Government Revenues (Million \$)	92 998	2011	الإيرادات الحكومية (مليون دولار)
Government Expenditures (Million \$)	67 314	2011	التفقات الحكومية (مليون دولار)

CONSUMER PRICE INDEX			الرقم القياسي لأسعار المستهلكين
General Price Index (2007=100)	143	2013	الرقم القياسي العام (2007=100)
Annual Inflation Rate (%) ⁽¹⁾	1.9	2013	معدل التضخم السنوي (%) ⁽¹⁾

EXCHANGE RATE AND CONVERSION FACTORS			سعر الصرف ومعاملات التحويل
National Currency =...U.S. Dollar (Exports)	0.000855	2011	وحدة عملة وطنية = ... دولار أمريكي (للمصادرات)
National Currency =...U.S. Dollar (Imports)	0.000847	2011	وحدة عملة وطنية = ... دولار أمريكي (للواردات)
Exchange Rate National Currency=...U.S. \$	0.000858	2013	سعر الصرف وحدة عملة وطنية = ...دولار أمريكي

ENVIRONMENT & SUSTAINABLE DEVELOPMENT			البيئة والتنمية المستدامة
Solid Waste Quantity (garbage)(Ton)	13 236	2011	كمية المخلفات الصلبة (القمامة) (طن)
Maximum Temperature C ⁰	46	2011	درجة الحرارة العظمى م ⁰
Minimum Temperature C ⁰	2	2011	درجة الحرارة الصغرى م ⁰
Maximum Relative Humidity (%)	100	2011	الرطوبة النسبية العظمى (%)
Minimum Relative Humidity (%)	3	2011	الرطوبة النسبية الصغرى (%)
Maximum Quantity of Rainfall (mm)	295	2011	اعلى كمية إمتطار (ملم)
Minimum Quantity of Rainfall(mm)	65	2011	ادنى كمية إمتطار (ملم)
Maximum Wind Speed (Knot)	سرعة الرياح (الأعلى) (عقدة)
Minimum Wind Speed (Knot)	سرعة الرياح (الأدنى) (عقدة)


(1): Annual Change Rate of Consumer Price Index.

(1): معدل التغير السنوي في الرقم القياسي لأسعار المستهلكين.





سلطنة عمان Sultanate of Oman



Calling Code: +968	رمز المكالمات الدولية :	Capital: Muscat	العاصمة : مسقط
Currency: Rial Omani (RO)	العملة : ريال عماني	Area (Km²): 309 500	المساحة (كم ²):
Time zone: UTC+4	منطقة التوقيت :	From Tot. AC: 2.2%	من مساحة الوطن العربي:
LAS Membership: 1971/9/29	الانضمام إلى الجامعة:	National Day: 11/18	العيد الوطني: 11 من كل سنة
Ministry of National Economy Website www.mone.gov.om		موقع وزارة الاقتصاد الوطني	

POPULATION

Population (000's)	3 855	2013	عدد السكان (ألف نسمة)
0-14 Years (%)	21.6	2013	14-0 سنة (%)
15-24 Years (%)	17.2	2013	15-24 سنة (%)
25-49 Years (%)	51.5	2013	25-49 سنة (%)
50-59 Years (%)	5.8	2013	50-59 سنة (%)
60 Years and above (%)	3.8	2013	60 سنة فأكثر (%)
Sex Ratio (No. of males per 100 females)	184.9	2013	نسبة النوع (عدد الذكور لكل 100 أنثى)
Percentage of Urban Population (%)	75.0	2010	نسبة السكان في الحضر (%)
Non-Citizens Population (%)	43.7	2013	نسبة السكان غير المواطنين (%)
Population Density (population per km ²)	12.5	2013	الكثافة السكانية (فرد/كم ²)
Annual Population Growth Rate (%)	6.2	2013	معدل النمو السنوي للسكان (%)
Pop. from Total Pop. of A.C.(%)	1.04	2013	نسبة السكان من جملة سكان الوطن العربي (%)
No. of Households (000's)	402	2010	عدد الأسر (ألف)
Average Household Size	7.8	2010	متوسط حجم الأسرة
Dependency Ratio of Population(%)	34.3	2013	نسبة الإعالة السكانية (%)
Proportion of Pop. Below 1 \$ per day(%)	نسبة السكان الذين يقل دخلهم عن دولار واحد يومياً (%)

VITAL STATISTICS

Crude Birth Rate (Per 1000 pop.)	33.8	2013	معدل المواليد الخام (لكل 1000 من السكان)
Crude Death Rate (Per 1000 pop.)	2.9	2013	معدل الوفيات الخام (لكل 1000 من السكان)
Rate of Natural Increase (Per 1000 pop.)	30.9	2013	معدل الزيادة الطبيعية (لكل 1000 من السكان)
Infant Mortality Rate (Per 1000 Live Births)	9.7	2013	معدل وفيات الأطفال الرضع (لكل 1000 مولود حي)
Under 5 Mortality Rate (Per 1000 Live Births)	11.8	2013	معدل وفيات الأطفال دون 5 من العمر (لكل 1000 مولود حي)
Maternal Mortality Rate(Per 100 000 Live Births)	12.3	2013	معدل وفيات الأمهات (لكل 100 000 مولود حي)
Life Expectancy at Birth (year)	76.6	2013	العمر المتوقع عند الولادة (سنة)
Male Life Expectancy	74.8	2013	العمر المتوقع عند الذكور
Female Life Expectancy	78.5	2013	العمر المتوقع عند الإناث
Total Fertility Rate	3.9	2013	معدل الخصوبة الكلي
Average Age at First Marriage	متوسط السن عند الزواج الأول
Male Average Age at First Marriage	متوسط سن الذكور عند الزواج الأول
Female Average Age at First Marriage	متوسط سن الإناث عند الزواج الأول
Crude Marriage Rate (per 1000 pop.)	8.1	2011	معدل الزواج الخام (لكل 1000 من السكان)
Crude Divorce Rate (per 1000 pop.)	1.2	2011	معدل الطلاق الخام (لكل 1000 من السكان)

تابع - سلطنة عمان
Cont. - Sultanate of Oman

HOUSING	المساكن		
No. of Houses	551	2010	عدد المساكن (الف)
Average No. of Rooms in a House	4.5	2010	متوسط عدد الغرف في المسكن
Houses Connected to Electricity Network (%)	...	2010	المساكن المتصلة بشبكة الكهرباء (%)
Houses Connected to Water Network (%)	56.5	2010	المساكن المتصلة بشبكة المياه (%)
Houses Connected to Sewage Network (%)	...	2010	المساكن المتصلة بشبكة الصرف الصحي (%)
Number of Residential buildings (000's)	277	2010	عدد المباني السكنية (الف)
Number of Non Residential buildings (000's)	37	2010	عدد المباني غير السكنية (الف)

MANPOWER & LABOR FORCE	القوة البشرية وقوة العمل		
Manpower (000's)	2 001	2010	حجم القوة البشرية (الف)
Male (%)	60.9	2010	ذكور (%)
Female (%)	39.2	2010	إناث (%)
Labor Force (000's)	1 245	2010	إجمالي قوة العمل (الف)
Male (%)	80.0	2010	ذكور (%)
Female (%)	20.0	2010	إناث (%)
Unemployment Rate(15 years +)(%)	14.0	2010	معدل البطالة (15 سنة فأكثر) (%)

LABOR FORCE BY OCCUPATION	قوة العمل حسب المهنة		
Professional Tech. & Related Workers (%)	18.7	2010	أصحاب المهن الفنية والعملية ومن إليهم (%)
Administrative & Managerial Workers (%)	4.7	2010	المديرين والإداريين ومدبرو الأعمال (%)
Clerical & Related Workers (%)	4.9	2010	المشتغلون بالكتابة ومن إليهم (%)
Sales Workers (%)	4.8	2010	المشتغلون بأعمال البيع ومن إليهم (%)
Service Workers (%)	18.5	2010	المشتغلون بأعمال الخدمات (%)
Agriculture, Animal Husbandry & Forestry Workers, Fisherman & Hunters (%)	5.5	2010	المشتغلون بالزراعة والغابات وتربية الحيوانات وصيد البر والبحر (%)
Production & Related Workers, Transport Equipt. Operators & Labourer (%)	36.0	2010	المشتغلون بأعمال الإنتاج ومن إليهم وعمال تشغيل وسائل النقل والعتالون (%)
Workers not classifiable by occupat. (%)	6.9	2010	أصحاب مهن غير واضحة التصنيف (%)
Unemployed (%)	متعطل (%)
Not Stated (%)	غير مبين (%)

AGRICULTURE	الزراعة		
Cultivated Area (000's Hectare)	68	2013	الرقعة الزراعية (الف هكتار)
Forest Area (000's Hectare)	مساحة الغابات (الف هكتار)
Fruit Production (000's Ton)	379	2013	إنتاج الفواكه (ألف طن)
Vegetable Production (000's Ton)	237	2013	إنتاج الخضروات (الف طن)
Tomatoes Production (000's Ton)	82	2010	إنتاج الطماطم (ألف طن)
Red Meat Production (000's Ton)	143	2013	إنتاج اللحوم الحمراء (ألف طن)
Fish Production (000's Ton)	206	2013	الإنتاج السمكي (الف طن)
Poultry Meat Production (Ton)	42	2013	إنتاج لحوم الدواجن (طن)
Eggs Production (million Eggs)	236	2013	إنتاج البيض (مليون بيضة)
Milk Production (000's Ton)	89	2013	إنتاج الحليب (الف طن)

تابع - سلطنة عمان
Cont. - Sultanate of Oman

TRANSPORT			النقل
Total Length of Paved Roads (km)	64 051	2013	إجمالي أطوال الطرق (كم)
Number of Passengers' Cars	308 663	2003	عدد سيارات الركاب
Number of Goods' Vehicles	109 118	2003	عدد عربات البضائع
Number of Road Accidents	7 829	2013	عدد حوادث الطرق
Road Accidents Death	913	2013	عدد وفيات حوادث الطرق
Total Length of Railway Lines (km)	أطوال المسكك الحديدية (كم)
No. of Vessels Entered at Seaports	4 120	2013	عدد السفن القادمة في الموانئ
No. of Vessels Cleared at Seaports			عدد السفن المغادرة من الموانئ
Number of International Airports	2	2013	عدد المطارات الدولية
No. of Aircrafts Arriving at Airports	51 784	2013	عدد الطائرات القادمة في المطارات
No. of Aircrafts Departing from Airports	51 756	2013	عدد الطائرات المغادرة من المطارات
Passengers Arriving at Airports (000's)	4 546	2013	الركاب القادمون في المطارات (ألف راكب)
Passengers Departing at Airports(000's)	4 465	2013	الركاب المغادرون من المطارات (ألف راكب)

TELECOMMUNICATION			الاتصالات
Number of Fixed Telephone Lines (000's)	351	2013	عدد الخطوط الهاتفية الثابتة (ألف)
Fixed Telephone Lines per 100 inhabitants	9.1	2013	عدد الخطوط الهاتفية الثابتة لكل 100 من السكان
No. of Mobile Cellular Subscribers (000's)	5 618	2013	عدد مشتركى الهاتف المحمول الخليوي (ألف)
Mobile Cellular Subscribers per 100 inhabitants	145.7	2013	عدد مشتركى الهاتف المحمول الخليوي لكل 100 من السكان
Number of Internet Subscribers (000's)	159	2013	عدد مشتركى الإنترنت (ألف)
Internet Subscribers per 100 inhabitants	4.1	2013	عدد مشتركى الإنترنت لكل 100 من السكان
Households who Own Personal Computer	180 000	2006	عدد الأسر التي تملك جهاز كمبيوتر
Number of Post Offices	92	2013	عدد مكاتب البريد
Number of Post Boxes	60 113	2013	عدد صناديق البريد

HEALTH			الصحة
No of Hospitals	66	2013	عدد المستشفيات
No of Beds	6 373	2013	عدد الأسرة
Average Pop. Per Bed	605	2013	متوسط عدد السكان لكل سرير
Average Pop. Per Physician	503	2013	متوسط عدد السكان لكل طبيب
Average Pop. Per Dentist	4 371	2013	متوسط عدد السكان لكل طبيب أسنان
Average Pop. Per Pharmacist	2 148	2013	متوسط عدد السكان لكل صيدلي
Average Pop. Per Nurse	228	2013	متوسط عدد السكان لكل ممرض/ممرضة
Number of Malaria Patients	1 451	2013	عدد مرضى الملاريا
Number of Tuberculosis(TB) Patients	78	2013	عدد مرضى السل
Number of Cancer Patients	عدد مرضى السرطان
Number of HIV Patients (AIDS)	103	2013	عدد حالات نقص المناعة البشرية (الإيدز)
One Year Child. Immunized Against Measles(%)	100	2013	نسبة الأطفال الذين بلغوا سنة والملقحين ضد الحصبة
Ministry of Health Budget of Gov. Budget(%)	4	2013	موازنة وزارة الصحة من موازنة الحكومة (%)

تابع - سلطنة عمان
Cont. - Sultanate of Oman

EDUCATION		التعليم	
Illiteracy Percentage 15 Years and + (%)	11.7	2010	نسبة الأمية 15 سنة فأكثر (%)
Male (%)	8.9	2010	ذكور (%)
Female (%)	15.9	2010	إناث (%)
Ratio of Female to Male Literacy (%)	45.2	2010	نسبة الإناث إلى الذكور من الملمين بالقراءة والكتابة (%)
Total Number of Students	606 166	2014/13	عدد طلبة المدارس في كافة المراحل
Kindergarten (%)	7.1	2014/13	رياض الأطفال (%)
Basic Education (%)	73.8	2014/13	التعليم الأساسي (%)
Class 1 to 6 (%)	0.9	2014/13	الصفوف 1 إلى 6 (%)
Class 7 to 9 (%)	2.2	2014/13	الصفوف 7 إلى 9 (%)
Class 10 to 12 (%)	15.4	2014/13	الصفوف 10 إلى 12 (%)
Class 10 to 12 (%)	0.5	2014/13	الصفوف 11 إلى 12 (%)
Ratio of Female to Male Basic Education (%)	96.3	2014/13	نسبة الإناث إلى الذكور التعليم الأساسي (%)
Ratio of Female to Male Class 1 to 6 (%)	101.7	2014/13	نسبة الإناث إلى الذكور الصفوف 1 إلى 6 (%)
Ratio of Female to Male Class 7 to 9 (%)	97.7	2014/13	نسبة الإناث إلى الذكور الصفوف 7 إلى 9 (%)
Ratio of Female to Male Class 10 to 12 (%)	97.5	2014/13	نسبة الإناث إلى الذكور الصفوف 10 إلى 12 (%)
Ratio of Female to Male Class 11 to 12 (%)	48.8	2014/13	نسبة الإناث إلى الذكور الصفوف 11 إلى 12 (%)
Number of Teachers	62 511	2014/13	عدد المدرسين
Number of Students Per Teacher	10	2014/13	عدد الطلاب لكل مدرس
Number of Classes	24 025	2014/13	عدد الشعب (فصل)
Number of Students Per Class	25	2014/13	عدد الطلاب لكل شعبة (فصل)
No. of Students at High Education	115 681	2013/12	عدد الطلاب في التعليم الجامعي وما فوق
Ratio of Fem. to Male of Stud. at High Educat. (%)	120.5	2013/12	نسبة الإناث إلى الذكور في التعليم الجامعي وما فوق (%)
Ministry of Educat. Budget of Tot. Gov. budget (%)	6.9	2013/12	نسبة موازنة وزارة التعليم من موازنة الحكومة (%)
TOURISM		السياحة	
Number of Hotel Gests (000's)	1 839	2012	عدد نزلاء الفنادق (الف)
Arabs (%)	59.5	2012	عرب (%)
Asians (Except Arabs) (%)	18.7	2012	آسيويون (عدا العرب) (%)
Africans (Except Arabs) (%)	0.7	2012	أفريقيون (عدا العرب) (%)
Europeans (%)	16.2	2012	أوروبيون (%)
Americans (%)	2.6	2012	أمريكيون (%)
Others (%)	2.4	2012	آخرون (%)
Number of Hotels	238	2012	عدد الفنادق
***** (%)	5.5	2011	***** (%)
**** (%)	8.1	2011	**** (%)
*** (%)	11.1	2011	*** (%)
** (%)	20.0	2011	** (%)
* (%)	55.3	2011	* (%)
Others (%)			أخرى (%)
Number of Rooms in Hotels	12 180	2012	عدد الغرف بالفنادق
Number of Beds in Hotels	18 565	2012	عدد الأسرة بالفنادق
Average of Bed Occupancy	...	2012	متوسط الإشغال للسوبر
Average Length of Tourists Stay (night)	1.2	2012	متوسط مدة الإقامة للسياح (ليلة)
Total Revenue of Hotels and Motels (Million \$)	405	2011	إيرادات الفنادق ووسائل الإيواء (مليون دولار)

تابع - سلطنة عمان
Cont. - Sultanate of Oman

CULTURE AND INFORMATION

			الثقافة والإعلام
Number of Sports Stadiums	52	2010	عدد الملاعب الرياضية
Visitors to Museums and Archaeological Sites	319 000	2013	إجمالي عدد الزائرين للمتاحف والأماكن الأثرية
Number of Magazines and Newspapers	78	2013	عدد المجلات والصحف

ENERGY

			الطاقة
Crude Oil Reserve (billion barrels at EY)	5.5	2013	احتياطي النفط الخام (مليار برميل في نهاية السنة)
Crude Oil Production (000's barrel/day)	844	2013	إنتاج النفط الخام (ألف برميل/يوم)
Oil Consumption (000's BOE/day)	150	2012	استهلاك النفط (ألف برميل مكافئ نفط / يوم)
Crude Oil Exports (000's barrel/day)	838.0	2013	صادرات النفط الخام (ألف برميل /يوم)
Natural Gas Reserve (billion m ³)	950	2013	احتياطي الغاز الطبيعي (مليار متر ³)
Natural Gas Production (million feet ³)	1 383 959	2013	إنتاج الغاز الطبيعي (مليون قدم ³)
Natural Gas Consumption (000's BOE/day)	302	2012	استهلاك الغاز الطبيعي (ألف برميل مكافئ نفط/يوم)
Electric Energy Production (Gw/H)	20 831	2012	إنتاج الطاقة الكهربائية (جيجا وات/ساعة)
Total Electric Energy Consumption (Gw/H)	18 512	2011	إجمالي استهلاك الطاقة الكهربائية (جيجا وات/ساعة)
Consumption of Energy Per Capita (BOE)	24.4	2006	نصيب الفرد في استهلاك الطاقة (برميل مكافئ نفط)
Gasoline Production (000's barrel/day)	64	2011	إنتاج الغازولين (ألف برميل / يوم)
Gasoline Consumption (000's barrel/day)	29	2011	استهلاك الغازولين (ألف برميل / يوم)

FOREIGN TRADE

			التجارة الخارجية
Total Exports (million dollars)	56 429	2013	إجمالي الصادرات (مليون دولار)
Exports to A.C. of Total Exports (%)	50.3	2013	الصادرات إلى الدول العربية من إجمالي الصادرات (%)
Total Imports (million dollars)	34 333	2013	إجمالي الواردات (مليون دولار)
Imports from A.C. of Total Imports (%)	42.3	2013	الواردات من الدول العربية من إجمالي الواردات (%)

Major Count. Exporting to (million dollars) (without crude oil)			أهم الدول المصدر إليها (مليون دولار) (بدون النفط)
1- United Arab Emirates	5 015	2013	1- الإمارات
2- Saudi Arabia	2 363	2013	2- المملكة العربية السعودية
3- China	1 502	2013	3- الصين
4- India	1 264	2013	4- الهند

Major Countries importing from (million dollars)			أهم الدول المستوردة منها (مليون دولار)
1- United Arab Emirates	10 173	2013	1- الإمارات
2- Japan	3 323	2013	2- اليابان
3- India	3 117	2013	3- الهند
4- Saudi Arabia	2 024	2013	4- المملكة العربية السعودية

Major Commodities Exported (million dollars)(without crude oil)			أهم السلع المصدرة (مليون دولار)(بدون النفط)
1- Mineral Products	6 687	2013	1- منتجات معدنية
2- Transport Equipment	4 512	2013	2- معدات النقل
3- Products of Chemical Industry	2 424	2013	3- منتجات الصناعة الكيماوية
4- Base metals & articles thereof	1 969	2013	4- معادن عادية ومصنوعاتها

Major Commodities Imported (million dollars)			أهم السلع المستوردة (مليون دولار)
1- Mineral Products	9 435	2013	1- منتجات معدنية
2- Transport Equipment	6 179	2013	2- معدات النقل
3- Machinery & electrical equipment	5 343	2013	3- آلات وأجهزة كهربائية
4- Base metals & articles thereof	3 581	2013	4- معادن عادية ومصنوعاتها

تابع - سلطنة عمان
Cont. - Sultanate of Oman

NATIONAL ACCOUNTS			الحسابات القومية
GDP at Current Prices (Million \$)	79 109	2013	الناتج المحلي الإجمالي بالأسعار الجارية (مليون دولار)
Average GDP Per Capita (\$)	20 521	2013	متوسط نصيب الفرد من الناتج المحلي الإجمالي (\$))

PUBLIC FINANCE			المالية العامة
Government Revenues (Million \$)	37 413	2013	الإيرادات الحكومية (مليون دولار)
Government Expenditures (Million \$)	36 709	2013	التفقات الحكومية (مليون دولار)

CONSUMER PRICE INDEX			الرقم القياسي لأسعار المستهلكين
General Price Index (2012=100)	101.1	2013	الرقم القياسي العام (2012=100)
Annual Inflation Rate (%) ⁽¹⁾	1.1	2013	معدل التضخم السنوي (%) ⁽¹⁾

EXCHANGE RATE AND CONVERSION FACTORS			سعر الصرف ومعاملات التحويل
National Currency =...U.S. Dollar (Exports)	2.600780	2013	وحدة عملة وطنية = ... دولار أمريكي (للصادرات)
National Currency =...U.S. Dollar (Imports)	2.600780	2013	وحدة عملة وطنية = ... دولار أمريكي (للواردات)
Exchange Rate National Currency=...U.S. \$	2.631579	2013	سعر الصرف وحدة عملة وطنية = ...دولار أمريكي

ENVIRONMENT & SUSTAINABLE DEVELOPMENT			البيئة والتنمية المستدامة
Solid Waste Quantity (garbage)(Ton)	كمية المخلفات الصلبة (القمامة) (طن)
Maximum Temperature C ⁰	49	2012	درجة الحرارة العظمى م ⁰
Minimum Temperature C ⁰	- 1	2012	درجة الحرارة الصغرى م ⁰
Maximum Relative Humidity (%)	100	2012	الرطوبة النسبية(عظمى) (%)
Minimum Relative Humidity (%)	2	2012	الرطوبة النسبية(صغرى) (%)
Maximum Quantity of Rainfall (mm)	203	2012	اعلى كمية إمتطار (ملم)
Minimum Quantity of Rainfall(mm)	12	2012	ادنى كمية إمتطار (ملم)
Maximum Wind Speed (Knot)	18.7	2011	سرعة الرياح (الأعلى) (عقدة)
Minimum Wind Speed (Knot)	2.7	2011	سرعة الرياح (الأدنى) (عقدة)

(1): Annual Change Rate of Consumer Price Index.

(1): معدل التغير السنوي في الرقم القياسي لأسعار المستهلكين.





دولة فلسطين (*)
State of Palestine (**)



Calling Code: +970	رمز المكالمات الدولية :	Capital: Jerusalem القدس	العاصمة :
Time zone: UTC+2	منطقة التوقيت :	Area (Km ²) : 27 000	المساحة (كم ²):
LAS Membership: 1976/9/9			الانضمام إلى الجامعة
Palestine Central Bureau of Statistics Website	www.pcbs.gov.ps		موقع الجهاز المركزي للإحصاء الفلسطيني

POPULATION

السكان

Population (000's)	4 550	2014	عدد السكان (ألف نسمة)
0-14 Years (%)	39.7	2014	14-0 سنة (%)
15-24 Years (%)	21.7	2014	15-24 سنة (%)
25-49 Years (%)	28.8	2014	25-49 سنة (%)
50-59 Years (%)	5.4	2014	50-59 سنة (%)
60 Years and above (%)	4.4	2014	60 سنة فأكثر (%)
Sex Ratio (No. of males per 100 females)	103.3	2014	نسبة النوع (عدد الذكور لكل 100 أنثى)
Percentage of Urban Population (%)	73.9	2014	نسبة السكان في الحضر (%)
Non-Citizens Population (%)	0.1	2007	نسبة السكان غير المواطنين (%)
Population Density (population per km ²)	755.8	2014	الكثافة السكانية (فرد/كم ²)
Annual Population Growth Rate (%)	2.9	2014	معدل النمو السنوي للسكان (%)
Pop. from Total Pop. of A.C.(%)	1.19	2014	نسبة السكان من جملة سكان الوطن العربي (%)
No. of Households (000's)	845	2013	عدد الأسر (ألف)
Average Household Size	5.2	2013	متوسط حجم الأسرة
Dependency Ratio (%)	74.3	2014	نسبة الإعالة (%)
Proportion of Pop. Below Poverty Line	25.8	2011	نسبة السكان تحت خط الفقر الوطني

VITAL STATISTICS

الإحصاءات الحيوية

Crude Birth Rate (Per 1000 pop.)	32.3	2014	معدل المواليد الخام (لكل 1000 من السكان)
Crude Death Rate (Per 1000 pop.)	3.7	2014	معدل الوفيات الخام (لكل 1000 من السكان)
Rate of Natural Increase (Per 1000 pop.)	28.6	2014	معدل الزيادة الطبيعية (لكل 1000 من السكان)
Infant Mortality Rate (Per 1000 Live Births)	18.9	2005-2009	معدل وفيات الأطفال الرضع (لكل 1000 مولود حي)
Under 5 Mortality Rate (Per 1000 Live Births)	23.4	2005-2009	معدل وفيات الأطفال دون 5 من العمر (لكل 1000 مولود حي)
Maternal Mortality Rate(Per 100 000 Live Births)	معدل وفيات الأمهات (لكل 100 000 مولود حي)
Life Expectancy at Birth (year)	73.2	2014	العمر المتوقع عند الولادة (سنة)
Male Life Expectancy	71.8	2014	العمر المتوقع عند الذكور
Female Life Expectancy	74.7	2014	العمر المتوقع عند الإناث
Total Fertility Rate	4.4	2009-2008	معدل الخصوبة الكلي
Average Age at First Marriage **	متوسط السن عند الزواج الأول **
Male Average Age at First Marriage	24.7	2013	متوسط سن الذكور عند الزواج الأول
Female Average Age at First Marriage	20.2	2013	متوسط سن الإناث عند الزواج الأول
Crude Marriage Rate (per 1000 pop.)	9.7	2013	معدل الزواج الخام (لكل 1000 من السكان)
Crude Divorce Rate (per 1000 pop.)	1.6	2013	معدل الطلاق الخام (لكل 1000 من السكان)

(*) : Data are for West Bank and Gaza Strip Only.

(*) : البيانات تخص الضفة الغربية وقطاع غزة فقط.

(**) : Data represents Age at Legally Engaged for the first time

(**) : البيانات تمثل العمر عند عقد القران لأول مرة

تابع - دولة فلسطين
Cont. - State of Palestine

HOUSING			المساكن
No. of Houses (000's)	702	2007	عدد المساكن (ألف)
Average No. of Rooms in a House	3.4	2013	متوسط عدد الغرف في المسكن
Houses Connected to Electricity Network (%)	99.9	2013	المساكن المتصلة بشبكة الكهرباء (%)
Houses Connected to Water Network (%)	96.4	2013	المساكن المتصلة بشبكة المياه (%)
Houses Connected to Sewage Network (%)	55.3	2013	المساكن المتصلة بشبكة الصرف الصحي (%)
Number of Residential buildings (000's)	366	2007	عدد المباني السكنية (ألف)
Number of Non Residential buildings (000's)	72	2007	عدد المباني غير السكنية (ألف)

MANPOWER & LABOR FORCE			القوة البشرية وقوة العمل
Manpower (000's)	2 742	2014	حجم القوة البشرية (ألف)
Male (%)	50.6	2014	ذكور (%)
Female (%)	49.4	2014	إناث (%)
Labor Force (000's)	1255	2014	إجمالي قوة العمل (ألف)
Male (%) from total male	71.5	2014	ذكور (%) من إجمالي الذكور في قوة العمل
Female (%) from total female	19.4	2014	إناث (%) من إجمالي الإناث في قوة العمل
Unemployment Rate(15 years +) (%)	26.9	2014	معدل البطالة (15 سنة فأكثر) (%)
Male Unemployment Rate(%)	23.9	2014	معدل البطالة ذكور (%)
Female Unemployment Rate(%)	38.4	2014	معدل البطالة إناث (%)

LABOR FORCE BY OCCUPATION			قوة العمل حسب المهنة
Legislators, Senior Officials & Managers	3.5	2014	المشورون وموظفو الإدارة العليا (%)
Professionals, Technicians, Associates and	26.6	2014	العلميون والمتخصصون والمساعدون والكتبة (%)
Service, Shop & Market Workers (%)	19.4	2014	عمال الخدمات والباعة في الأسواق (%)
Skilled Agricultural & Fishery Workers (%)	6.3	2014	العمال المهرة في الزراعة والصيد (%)
Craft and Related Trade Workers (%)	18.0	2014	العمالون في الحرف وما إليها من المهن (%)
Plant & Machine Operators & Assemblers (%)	9.4	2014	مشغلو الآلات ومجموعها (%)
Elementary Occupations (%)	16.8	2014	المهن الأولية (%)
Workers not Classifiable by Occupat.(%)	-	-	أصحاب مهن غير واضحة التصنيف (%)
Not Stated (%)	-	-	غير مبين (%)

AGRICULTURE			الزراعة
Cultivated Area (000's Hectare)	103.5	2011/10	الرقعة الزراعية (ألف هكتار)
Forest Area (000's Hectare)	10.1	2011	مساحة الغابات (ألف هكتار)
Vegetable Production (000's Ton)	280.5	2011/10	إنتاج الخضروات (ألف طن)
Fruit Production (000's Ton)	123.7	2011/10	إنتاج الفواكه (ألف طن)
Wheat Production (000's Ton)	31.8	2008/07	إنتاج القمح (ألف طن)
Barley Production (000's Ton)	9.7	2008/07	إنتاج الشعير (ألف طن)
Red Meat Production (000's Ton)	31.4	2008/07	إنتاج اللحوم الحمراء (ألف طن)
Poultry Meat Production (000's Ton)	87.7	2013/12	إنتاج لحوم الدواجن (ألف طن)
Eggs Production (Million Egg) *	422.7	2013/12	إنتاج البيض (مليون بيضة) *
Milk Production (000's Ton)	123.6	2013/12	إنتاج الحليب (ألف طن)

*:Include Table Eggs and Eggs Used for Hatching

*: تشمل بيض المائدة وبيض التفقيس

تابع - دولة فلسطين
Cont. - State of Palestine

TRANSPORT

النقل

Total Length of Roads (km)	3 521	2013	إجمالي أطوال الطرق (كم)
Number of Passengers' Cars ⁽¹⁾	115 724	2013	عدد سيارات الركاب ⁽¹⁾
Number of Goods' Vehicles ⁽¹⁾	24 195	2013	عدد عربات البضائع ⁽¹⁾
Number of Road Accidents ⁽¹⁾	7 824	2013	عدد حوادث الطرق ⁽¹⁾
Road Accidents Death ⁽¹⁾	142	2013	عدد وفيات حوادث الطرق ⁽¹⁾
Total Length of Railway Lines (km)	أطوال المسكك الحديدية (كم)
No. of Vessels Entered at Seaports	عدد السفن القادمة في الموانئ
No. of Vessels Cleared at Seaports	عدد السفن المغادرة من الموانئ
Number of International Airports	1	2009	عدد المطارات الدولية
No. of Aircraft Arriving at Airports	112	2006	عدد الطائرات القادمة في المطارات
No. of Aircraft Departing from Airports	112	2006	عدد الطائرات المغادرة من المطارات
Passengers Arriving at Airports (000's)	5974	2006	الركاب القادمون في المطارات (ألف راكب)
Passengers Departing at Airports(000's)	2520	2006	الركاب المغادرون من المطارات (ألف راكب)

TELECOMMUNICATION

الاتصالات

Number of Fixed Telephone Lines (000's)	404	2013	عدد الخطوط الهاتفية الثابتة (ألف)
Fixed Telephone Lines per 100 inhabitants	9.1	2013	عدد الخطوط الهاتفية الثابتة لكل 100 من السكان
No. of Mobile Cellular Subscribers (000's)	3 347	2013	عدد مشتركى الهاتف المحمول الخليوي (ألف)
Mobile Cellular Subscribers per 100 inhabitants	75.7	2013	عدد مشتركى الهاتف المحمول الخليوي لكل 100 من السكان
Number of Internet Subscribers (000's)	213	2013	عدد مشتركى الإنترنت (ألف)
Internet Subscribers per 100 inhabitants	4.8	2013	عدد مشتركى الإنترنت لكل 100 من السكان
Households who Own Personal Computer (%)	63.1	2014	الأسر التي تملك جهاز كمبيوتر (%)
Number of Post Offices	81	2013	عدد مكاتب البريد
Number of Post Boxes	11 825	2013	عدد صناديق البريد

HEALTH

الصحة

No of Hospitals	80	2013	عدد المستشفيات
No of Beds	5 619	2013	عدد الأسرة
Average Pop. Per Bed	787	2013	متوسط عدد السكان لكل سرير
Average Pop. Per Physician	610	2013	متوسط عدد السكان لكل طبيب
Average Pop. Per Dentist	1 366	2013	متوسط عدد السكان لكل طبيب أسنان
Average Pop. Per Pharmacist	782	2013	متوسط عدد السكان لكل صيدلي
Average Pop. Per Nurse	325	2013	متوسط عدد السكان لكل ممرض/ممرضة
Number of Malaria Patients	0	2013	عدد مرضى الملاريا
Number of Tuberculosis(TB) Patients	37	2013	عدد مرضى السل
Number of Cancer Patients	2 189	2013	عدد مرضى السرطان
Number of HIV Patients (AIDS)	82	2013	عدد حالات نقص المناعة البشرية (الإيدز)
One Year Child. Immunized Against Measles(%)	97.0	2014	نسبة الأطفال الذين بلغوا سنة والملقحين ضد الحصبة
Ministry of Health Budget of Gov. Budget(%)	10.2	2011	موازنة وزارة الصحة من موازنة الحكومة (%)

⁽¹⁾ : Data Do Not Include Gaza Strip.

⁽¹⁾: البيانات لا تشمل قطاع غزة.

تابع - دولة فلسطين
Cont. - State of Palestine

EDUCATION

التعليم

Illiteracy Percentage 15 Years and + (%)	3.7	2013	نسبة الأمية 15 سنة فأكثر (%)
Male (%)	1.6	2013	ذكور (%)
Female (%)	5.9	2013	إناث (%)
Ratio of Female to Male Literacy (%)	93.3	2013	نسبة الإناث إلى الذكور من الملمين بالقراءة والكتابة (%)
Total number of students	1 177 253	2015/14	عدد طلبة المدارس في كافة المراحل
Kindergarten (%)	رياض الأطفال (%)
Primary (%)	87.7	2015/14	ابتدائي (%)
Preparatory (%)	..	2015/14	إعدادي (%)
Secondary (%)	12.3	2015/14	ثانوي (%)
other (%)	0.0	2015/14	أخرى (%)
Ratio of Female to Male Kindergarten (%)	نسبة الإناث إلى الذكور رياض الأطفال (%)
Ratio of Female to Male Primary (%)	98.1	2015/14	نسبة الإناث إلى الذكور ابتدائي (%)
Ratio of Female to Male Preparatory (%)	..	2015/14	نسبة الإناث إلى الذكور إعدادي (%)
Ratio of Female to Male Secondary (%)	123.1	2015/14	نسبة الإناث إلى الذكور ثانوي (%)
Number of Teachers ⁽¹⁾	53 869	2015/14	عدد المدرسين ⁽¹⁾
Number of Students Per Teacher ⁽¹⁾	22	2015/14	عدد الطلاب لكل مدرس ⁽¹⁾
Number of Classes	39 019	2015/14	عدد الفصول
Number of Students Per Class	30	2015/14	عدد الطلاب لكل فصل
No. of Students at High Education	214 588	2015/14	عدد الطلاب في التعليم الجامعي وما فوق
Ratio of Fem. to Male of Stud. at High Educat. (%)	149.2	2015/14	نسبة الإناث إلى الذكور في التعليم الجامعي وما فوق (%)
Ministry of Educat. Budget of Gov. Budget (%)	موازنة وزارة التعليم من موازنة الحكومة (%)

TOURISM

السياحة

Number of Hotel Gests (000's)	545	2013	عدد نزلاء الفنادق (ألف)
Arabs (%)	1.4	2013	عرب (%)
Asians (Except Arabs) (%)	11.1	2013	آسيويون (عدا العرب) (%)
Africans (Except Arabs) (%)	6.0	2013	أفريقيون (عدا العرب) (%)
Europeans (%)	54.3	2013	أوروبيون (%)
Americans (%)	12.5	2013	أمريكيون (%)
Others (%)	14.7	2013	آخرون (%)
Number of Hotels	113	2013	عدد الفنادق
***** (%)	7.1	2013	***** (%)
**** (%)	15.0	2013	**** (%)
*** (%)	26.5	2013	*** (%)
** (%)	5.3	2013	** (%)
* (%)	6.2	2013	* (%)
Others (%)	39.9	2013	أخرى (%)
Number of Rooms in Hotels	5 890	2013	عدد الغرف بالفنادق
Number of Beds in Hotels	13 458	2013	عدد الأسرة بالفنادق
Average of Bed Occupancy	4 021	2013	متوسط الإشغال للسرير
Average Length of Tourists Stay (night)	2.4	2013	متوسط مدة الإقامة للسياح (ليلة)
Total Value of Tourism Receipts (Million \$)	إجمالي قيمة العائدات السياحية (مليون دولار)

(1) : Data Include West Bank Only.

(1) : البيانات للضفة الغربية فقط.

تابع - دولة فلسطين
Cont. - State of Palestine

CULTURE AND INFORMATION

			الثقافة والإعلام
Number of Sports Stadiums	345	2009	عدد الملاعب الرياضية
Visitors to Museums and Archaeological Sites	43 493	2012	إجمالي عدد الزائرين للمتاحف والأماكن الأثرية
Number of Magazines and Newspapers	13	2012	عدد المجلات والصحف (في الضفة فقط)

ENERGY

			الطاقة
Crude Oil Reserve (billion barrels at EY)	احتياطي النفط الخام (مليار برميل في نهاية السنة)
Crude Oil Production (000's barrel/day)	إنتاج النفط الخام (ألف برميل/يوم)
Oil Consumption (000's BOE/day)	11	2012	استهلاك النفط (ألف برميل مكافئ نفط / يوم)
Crude Oil Exports (000's barrel/day)	صادرات النفط الخام (ألف برميل / يوم)
Natural Gas Reserve (billion m ³)	احتياطي الغاز الطبيعي (مليار متر ³)
Natural Gas Production (million m ³)	إنتاج الغاز الطبيعي (مليون متر ³)
Natural Gas Consumption (000's BOE/day)	استهلاك الغاز الطبيعي (ألف برميل مكافئ نفط/يوم)
Electric Energy Production (Gw/H)	461	2012	إنتاج الطاقة الكهربائية (جيجا وات/ساعة)
Total Energy Consumption (Gw/H)	13 932	2012	إجمالي استهلاك الطاقة (جيجا وات/ساعة)
Consumption of Energy Per Capita (BOE)	1.9	2012	نصيب الفرد في استهلاك الطاقة (برميل مكافئ نفط)
Gasoline Production (000's barrel/day)	إنتاج الغازولين (ألف برميل / يوم)
Gasoline Consumption (000's barrel/day)	2.7	2012	استهلاك الغازولين (ألف برميل / يوم)

FOREIGN TRADE (Preliminary Data)

			التجارة الخارجية (بيانات أولية)
Total Exports (million dollars)	901	2013	إجمالي الصادرات (مليون دولار)
Exports to A.C. of Total Exports (%)	9.4	2013	الصادرات إلى الدول العربية من إجمالي الصادرات (%)
Total Imports (million dollars)	5 164	2013	إجمالي الواردات (مليون دولار)
Imports from A.C. of Total Imports (%)	4.2	2013	الواردات من الدول العربية من إجمالي الواردات (%)

Major Countries Exporting to (million dollars)

			أهم الدول المصدر إليها (مليون دولار)
1- Israel	786	2013	1- إسرائيل
2- Jordan	55	2013	2- الأردن
3- United States of America	10	2013	3- الولايات المتحدة الأمريكية
4- Saudi Arabia	8	2013	4- المملكة العربية السعودية

Major Countries Importing from (million dollars)

			أهم الدول المستورد منها (مليون دولار)
1- Israel	3 695	2013	1- إسرائيل
2- Turkey	289	2013	2- تركيا
3- China	237	2013	3- الصين الشعبية
4- Germany	124	2013	4- ألمانيا

Major Commodities Exported (million dollars)

			أهم السلع المصدرة (مليون دولار)
1- Building stones	101	2013	1- أحجار بناء
2- Medical herbals	52	2013	2- أعشاب طبية
3- Waste & scrap of iron or steel	42	2013	3- خردة وفضلات حديد أو صلب
4- Sacks of nylon	39	2013	4- أكياس نايلون

Major Commodities Imported (million dollars)

			أهم السلع المستوردة (مليون دولار)
1- Fuel oils (Diesel)	572	2013	1- زيت الوقود مازوت (ديزل)
2- Electrical energy	505	2013	2- الطاقة الكهربائية
3- Gasoline	279	2013	3- بنزين (جازولين)
4- Liquid gas	202	2013	4- غاز سائل

تابع - دولة فلسطين
Cont. - State of Palestine

NATIONAL ACCOUNTS			الحسابات القومية
GDP at Current Prices (Million \$)	12 476	2013	الناتج المحلي الإجمالي بالأسعار الجارية (مليون دولار)
Average Total GDP Per Capita (\$)	2 992	2013	متوسط نصيب الفرد من الناتج المحلي الإجمالي (\$))

PUBLIC FINANCE			المالية العامة
Government Revenues (Million \$)	4 049	2013	الإيرادات الحكومية (مليون دولار)
Government Expenditures (Million \$)	3 927	2013	التفقات الحكومية (مليون دولار)

CONSUMER PRICE INDEX			الرقم القياسي لأسعار المستهلكين
General Price Index (2004=100)	109.4	2014	الرقم القياسي العام (2004=100)
Annual Inflation Rate (%) ⁽¹⁾	1.7	2014	معدل التضخم السنوي (%) ⁽¹⁾

EXCHANGE RATE AND CONVERSION FACTORS			سعر الصرف ومعاملات التحويل
National Currency =...U.S. Dollar (Exports)	وحدة عملة وطنية = ... دولار أمريكي (للمصادرات)
National Currency =...U.S. Dollar (Imports)	وحدة عملة وطنية = ... دولار أمريكي (للواردات)
Exchange Rate National Currency=...U.S. \$	سعر الصرف وحدة عملة وطنية = ...دولار أمريكي

ENVIRONMENT & SUSTAINABLE DEVELOPMENT			البيئة والتنمية المستدامة
Solid Waste Quantity (garbage)(Ton)	1 603 925	2014	كمية المخلفات الصلبة (القمامة) (طن)
Maximum Temperature C ⁰	31.1	2013	درجة الحرارة العظمى م ⁰
Minimum Temperature C ⁰	12.6	2013	درجة الحرارة الصغرى م ⁰
Maximum Relative Humidity (%)	72.0	2013	الرطوبة النسبية (عظمى) (%)
Minimum Relative Humidity (%)	52.0	2013	الرطوبة النسبية (صغرى) (%)
Maximum Quantity of Rainfall (mm)	805.9	2013	اعلى كمية إمتطار (ملم)
Minimum Quantity of Rainfall(mm)	147.7	2013	ادنى كمية إمتطار (ملم)
Maximum Wind Speed (Km/hour)	11.2	2013	سرعة الرياح (الأعلى) (كلم/ساعة)
Minimum Wind Speed (Km/hour)	4.6	2013	سرعة الرياح (الأدنى) (كلم/ساعة)

(1): Annual Change Rate of Consumer Price Index.

(1): معدل التغير السنوي في الرقم القياسي لأسعار المستهلكين.





دولة قطر State of Qatar



Calling Code: +974	رمز المكالمات الدولية :	Capital: Doha	العاصمة :
Currency: Qatari Riyal	العملة : ريال قطري	Area (Km²): 11 606.8	المساحة (كم ²):
Time zone: UTC+3	منطقة التوقيت :	From Tot. AC: 0.1%	من مساحة الوطن العربي:
LAS Membership: 1971/9/11	الانضمام إلى الجامعة :	National Day: 12/18	اليوم الوطني:
Statistics Authority Website	www.qsa.gov.qa		موقع جهاز الإحصاء

POPULATION

POPULATION			السكان
Population (000's)	2 004	2013	عدد السكان (ألف نسمة)
0-14 Years (%)	14.8	2013	14-0 سنة (%)
15-24 Years (%)	14.7	2013	15-24 سنة (%)
25-49 Years (%)	61.7	2013	25-49 سنة (%)
50-59 Years (%)	6.6	2013	50-59 سنة (%)
60 Years and above (%)	2.2	2013	60 سنة فأكثر (%)
Sex Ratio (No. of males per 100 females)	280.9	2013	نسبة النوع (عدد الذكور لكل 100 أنثى)
Percentage of Urban Population (%)	100	2011	نسبة السكان في الحضر (%)
Non-Citizens Population (%)	85.4	2011	نسبة السكان غير المواطنين (%)
Population Density (population per km ²)	172.6	2013	الكثافة السكانية (فرد/كم ²)
Annual Population Growth Rate (%)	1.0	2011	معدل النمو السنوي للسكان (%)
Pop. from Total Pop. of A.C.(%)	0.54	2013	نسبة السكان من جملة سكان الوطن العربي (%)
No. of Households (000's)	146.7	2010	عدد الأسر (ألف)
Average Household Size	5.3	2010	متوسط حجم الأسرة
Dependency Ratio (%)	20.5	2013	نسبة الإعالة (%)
Proportion of Pop. Below 1 \$ per day(%)	نسبة السكان الذين يقل دخلهم عن دولار واحد/يوم(%)

VITAL STATISTICS

VITAL STATISTICS			الإحصاءات الحيوية
Crude Birth Rate (Per 1000 pop.)	11.8	2013	معدل المواليد الخام (لكل 1000 من السكان)
Crude Death Rate (Per 1000 pop.)	1.1	2013	معدل الوفيات الخام (لكل 1000 من السكان)
Rate of Natural Increase (Per 1000 pop.)	10.7	2013	معدل الزيادة الطبيعية (لكل 1000 من السكان)
Infant Mortality Rate (Per 1000 Live Births)	6.7	2013	معدل وفيات الأطفال الرضع (لكل 1000 مولود حي)
Under 5 Mortality Rate (Per 1000 Live Births)	7.8	2013	معدل وفيات الأطفال دون 5 من العمر (لكل 1000 مولود حي)
Maternal Mortality Rate(Per 100 000 Live Births)	4.9	2011	معدل وفيات الأمهات (لكل 100 000 مولود حي)
Life Expectancy at Birth (year)	78.6	2011	العمر المتوقع عند الولادة (سنة)
Male Life Expectancy	76.5	2011	العمر المتوقع عند الذكور
Female Life Expectancy	81.0	2011	العمر المتوقع عند الإناث
Total Fertility Rate	2.1	2011	معدل الخصوبة الكلي
Average Age at First Marriage(Qatari)	متوسط السن عند الزواج الأول (قطريون)
Male Average Age at First Marriage	26.7	2011	متوسط سن الذكور عند الزواج الأول
Female Average Age at First Marriage	24.1	2011	متوسط سن الإناث عند الزواج الأول
Crude Marriage Rate (per 1000 pop.)	1.9	2011	معدل الزواج الخام (لكل 1000 من السكان)
Crude Divorce Rate (per 1000 pop.)	0.6	2011	معدل الطلاق الخام (لكل 1000 من السكان)

تابع - دولة قطر
Cont. - State of Qatar

HOUSING			المساكن
No. of Houses (000's)	259	2010	عدد المساكن (ألف)
Average No. of Rooms in a House	3	2010	متوسط عدد الغرف في المسكن
Houses Connected to Electricity Network (%)	99.0	2010	المساكن المتصلة بشبكة الكهرباء (%)
Houses Connected to Water Network (%)	97.0	2010	المساكن المتصلة بشبكة المياه (%)
Houses Connected to Sewage Network (%)	80.0	2010	المساكن المتصلة بشبكة الصرف الصحي (%)
Number of Residential buildings (000's)	131	2010	عدد المباني السكنية (ألف)
Number of Non Residential buildings (000's)	16	2010	عدد المباني غير السكنية (ألف)

MANPOWER & LABOR FORCE			القوة البشرية وقوة العمل
Manpower (000's)	1 770	2013	حجم القوة البشرية (ألف)
Male (%)	79.1	2013	ذكور (%)
Female (%)	20.9	2013	إناث (%)
Labor Force (000's)	1 543	2013	إجمالي قوة العمل (ألف)
Male (%)	87.3	2013	ذكور (%)
Female (%)	12.7	2013	إناث (%)
Unemployment Rate(15 years +) (%)	0.3	2013	معدل البطالة (15 سنة فأكثر) (%)
Male Unemployment Rate(%)	0.1	2013	معدل البطالة ذكور (%)
Female Unemployment Rate(%)	1.5	2013	معدل البطالة إناث (%)

LABOR FORCE BY OCCUPATION			قوة العمل حسب المهنة
Professional Tech. & Related Workers (%)	15.6	2013	أصحاب المهن الفنية والعملية ومن إليهم (%)
Administrative & Managerial Workers (%)	2.7	2013	المديرين والإداريين ومندوبي الأعمال (%)
Clerical & Related Workers (%)	5.3	2013	المشتغلون بالكتابة ومن إليهم (%)
Sales Workers (%)	7.2	2013	المشتغلون بأعمال البيع ومن إليهم (%)
Service Workers (%)			المشتغلون بأعمال الخدمات (%)
Agriculture, Animal Husbandry & Forestry Workers, Fisherman & Hunters(%)	0.8	2013	المشتغلون بالزراعة والغابات وتربية الحيوانات وصيد البر والبحر (%)
Production & Related Workers, Transport Equipt. Operators & Labourer(%)	11.2	2013	المشتغلون بأعمال الإنتاج ومن إليهم وعمال تشغيل وسائل النقل والعتالون (%)
Workers not Classifiable by Occupat.(%)	56.9	2013	أصحاب مهن غير واضحة التوصيف (%)
Unemployed (%)	متعطل (%)
Not Stated (%)	0.3	2013	غير مبين (%)

AGRICULTURE			الزراعة
Cultivated Area (000's Hectare)	11	2012	الرقعة الزراعية (ألف هكتار)
Forest Area (000's Hectare)	0.0	2011	مساحة الغابات (ألف هكتار)
Vegetable Production (000's Ton)	44	2012	إنتاج الخضروات (ألف طن)
Fruit Production (000's Ton)	23	2012	إنتاج الفواكه (ألف طن)
Wheat Production (Ton)	48	2012	إنتاج القمح (طن)
Barley Production (Ton)	567	2012	إنتاج الشعير (طن)
Red Meat Production (Ton)	4 028	2012	إنتاج اللحوم الحمراء (طن)
Poultry Meat Production (Ton)	6 764	2012	إنتاج لحوم الدواجن (طن)
Eggs Production (Ton)	4 309	2012	إنتاج البيض (طن)
Milk Production (Ton)	39 551	2012	إنتاج الحليب (طن)

تابع - دولة قطر
Cont. - State of Qatar

TRANSPORT			النقل
Total Length of Roads (km)	8 980	2012	إجمالي أطوال الطرق (كم)
Number of Passengers' Cars	590 270	2012	عدد سيارات الركاب
Number of Goods' Vehicles	214 216	2012	عدد عربات البضائع
Number of Road Accidents	5 219	2011	عدد حوادث الطرق
Road Accidents Death	205	2011	عدد وفيات حوادث الطرق
Total Length of Railway Lines (km)	أطوال المسكك الحديدية (كم)
No. of Vessels Entered at Seaports	5 834	2012	عدد السفن القادمة في الموانئ
No. of Vessels Cleared at Seaports	5 352	2011	عدد السفن المغادرة من الموانئ
Number of International Airports	1	2012	عدد المطارات الدولية
No. of Aircrafts Arriving at Airports	77 846	2012	عدد الطائرات القادمة في المطارات
No. of Aircrafts Departing from Airports	77 826	2012	عدد الطائرات المغادرة من المطارات
Passengers Arriving at Airports (000's)	9 113	2011	الركاب القادمون في المطارات (ألف راكب)
Passengers Departing at Airports(000's)	9 192	2011	الركاب المغادرون من المطارات (ألف راكب)

TELECOMMUNICATION			الاتصالات
Number of Fixed Telephone Lines (000's)	394	2012	عدد الخطوط الهاتفية الثابتة (ألف)
Fixed Telephone Lines per 100 inhabitants	22	2012	عدد الخطوط الهاتفية الثابتة لكل 100 من السكان
No. of Mobile Cellular Subscribers (000's)	2 601	2012	عدد مشتركى الهاتف المحمول الخليوي (ألف)
Mobile Cellular Subscribers per 100 inhabitants	142	2012	عدد مشتركى الهاتف المحمول الخليوي لكل 100 من السكان
Number of Internet Subscribers (000's)	220	2012	عدد مشتركى الإنترنت (ألف)
Internet Subscribers per 100 inhabitants	12	2012	عدد مشتركى الإنترنت لكل 100 من السكان
Households who Own Personal Computer	عدد الأسر التي تملك جهاز كمبيوتر
Number of Post Offices	29	2012	عدد مكاتب البريد
Number of Post Boxes	108	2012	عدد صناديق البريد

HEALTH			الصحة
No of Hospitals	13	2012	عدد المستشفيات
No of Beds	2 502	2012	عدد الأسرة
Average Pop. Per Bed (gov.)	733	2012	متوسط عدد السكان لكل سرير (حكومي)
Average Pop. Per Physician (gov.)	3 432	2012	متوسط عدد السكان لكل طبيب (حكومي)
Average Pop. Per Dentist (gov.)	7 332	2012	متوسط عدد السكان لكل طبيب أسنان (حكومي)
Average Pop. Per Pharmacist (gov.)	2 109	2012	متوسط عدد السكان لكل صيدلي (حكومي)
Average Pop. Per Nurse (gov.)	217	2012	متوسط عدد السكان لكل ممرض/ممرضة (حكومي)
Number of Malaria Patients	440	2010	عدد مرضى الملاريا
Number of Tuberculosis(TB) Patients	619	2009	عدد مرضى السل
Number of Cancer Patients	1 681	2009	عدد مرضى السرطان
Number of HIV Patients (AIDS)	201	2009	عدد حالات نقص المناعة البشرية (الإيدز)
One Year Child. Immunized Against Measles(%)	100	2009	نسبة الأطفال الذين بلغوا سنة والملقحين ضد الحصبة
Ministry of Health Budget of Gov. Budget(%)	موازنة وزارة الصحة من موازنة الحكومة (%)

تابع - دولة قطر
Cont. - State of Qatar

EDUCATION			التعليم
Illiteracy Percentage 15 Years and + (%)	3.3	2012	نسبة الأمية 15 سنة فأكثر (%)
Male (%)	3.1	2012	ذكور (%)
Female (%)	4.2	2012	إناث (%)
Ratio of Female to Male Literacy (%)	98.9	2012	نسبة الإناث إلى الذكور من الملمين بالقراءة والكتابة (%)
Total Number of Students	232 345	2013/12	عدد طلبة المدارس في كافة المراحل
Kindergarten (%)	20.4	2013/12	رياض الأطفال (%)
Primary (%)	45.6	2013/12	ابتدائي (%)
Preparatory (%)	18.3	2013/12	إعدادي (%)
Secondary (%)	15.7	2013/12	ثانوي (%)
other (%)	أخرى (%)
Ratio of Female to Male Kindergarten (%)	91.5	2013/12	نسبة الإناث إلى الذكور رياض الأطفال (%)
Ratio of Female to Male Primary (%)	96.0	2013/12	نسبة الإناث إلى الذكور ابتدائي (%)
Ratio of Female to Male Preparatory (%)	94.9	2013/12	نسبة الإناث إلى الذكور إعدادي (%)
Ratio of Female to Male Secondary (%)	97.4	2013/12	نسبة الإناث إلى الذكور ثانوي (%)
Number of Teachers	22 213	2013/12	عدد المدرسين
Number of Students Per Teacher	10	2013/12	عدد الطلاب لكل مدرس
Number of Classes	9 555	2013/12	عدد الفصول
Number of Students Per Class	24	2013/12	عدد الطلاب لكل فصل
No. of Students at High Education	21 128	2013/12	عدد الطلاب في التعليم الجامعي وما فوق
Ratio of Fem.to Male of Stud. at High Educat. (%)	175.2	2013/12	نسبة الإناث إلى الذكور في التعليم الجامعي وما فوق (%)
Ministry of Educat. Budget of Gov. Budget (%)	موازنة وزارة التعليم من موازنة الحكومة (%)

TOURISM			السياحة
Number of hotel guests (000's)	2 461	2012	عدد نزلاء الفنادق (الف)
Arabs (%)	39.0	2012	عرب (%)
Asians (Except Arabs) (%)	22.7	2012	آسيويون (عدا العرب) (%)
Africans (Except Arabs) (%)	5.6	2012	أفريقيون (عدا العرب) (%)
Europeans (%)	32.6	2012	أوروبيون (%)
Americans (%)	أمريكيون (%)
Others (%)	آخرون (%)
Number of Hotels	81	2012	عدد الفنادق
***** (%)	30.9	2012	***** (%)
**** (%)	24.7	2012	**** (%)
*** (%)	28.4	2012	*** (%)
** (%)	12.3	2012	** (%)
* (%)	3.7	2012	* (%)
Others (%)	أخرى (%)
Number of Rooms in Hotels	13 407	2012	عدد الغرف بالفنادق
Number of Beds in Hotels	19 513	2012	عدد الأسرة بالفنادق
Average of Bed Occupancy	40	2012	متوسط الإشغال للسريير
Average Length of Tourists Stay (night)	1.1	2012	متوسط مدة الإقامة للسياح (ليلة)
Total Value of Tourism Receipts (Million \$)	إجمالي قيمة العائدات السياحية (مليون دولار)

تابع - دولة قطر
Cont. - State of Qatar

CULTURE AND INFORMATION

			الثقافة والإعلام
Number of Sports Stadiums	320	2012/11	عدد الملاعب الرياضية
Visitors to Museums and Archaeological Sites	364 299	2012	إجمالي عدد الزائرين للمتاحف والأماكن الأثرية
Number of Magazines and Newspapers	14	2012	عدد المجلات والصحف

ENERGY

			الطاقة
Crude Oil Reserve (billion barrels at EY)	25	2013	احتياطي النفط الخام (مليار برميل في نهاية السنة)
Crude Oil Production (000's barrels)	724	2013	إنتاج النفط الخام (ألف برميل)
Oil Consumption (000's BOE/day)	113	2012	استهلاك النفط (ألف برميل مكافئ لنفط / يوم)
Crude Oil Exports (000's barrel/day)	599	2013	صادرات النفط الخام (ألف برميل / يوم)
Natural Gas Reserve (Billion SCF)	24 681	2013	احتياطي الغاز الطبيعي (مليار قدم مكعب معياري)
Natural Gas Production (Bbtu)	4 606 113	2011	إنتاج الغاز الطبيعي (مليون وحدة حرارية بريطانية)
Natural Gas Consumption (000's BOE/day)	1 277	2012	استهلاك الغاز الطبيعي (ألف برميل مكافئ لنفط/يوم)
Electric Energy Production (Million Kw/H)	29 581	2012	إنتاج الطاقة الكهربائية (مليون كيلو وات/ساعة)
Total Energy Consumption (Gw/H)	1390.50	2012	إجمالي استهلاك الطاقة (جيجا وات/ساعة)
Consumption of Energy Per Capita (BOE)	متوسط نصيب الفرد في استهلاك الطاقة (برميل مكافئ لنفط)
Gasoline Production (000's barrel/day)	521	2011	إنتاج الغازولين (ألف برميل / يوم)
Gasoline Consumption (000's barrel/day)	321	2011	استهلاك الغازولين (ألف برميل / يوم)

FOREIGN TRADE

			التجارة الخارجية
Total Exports (million dollars)	132 970	2012	إجمالي الصادرات (مليون دولار)
Exports to A.C. of Total Exports (%)	7.2	2012	الصادرات إلى الدول العربية من إجمالي الصادرات (%)
Total Imports (million dollars)	26 083	2012	إجمالي الواردات (مليون دولار)
Imports From A.C. of Total Imports (%)	17.8	2012	الواردات من الدول العربية من إجمالي الواردات (%)

Major Countries Exporting to (million dollars)

			أهم الدول المصدر إليها (مليون دولار)
1- Japan	36 891	2012	1- اليابان
2- Korea ,South	24 676	2012	2- كوريا الجنوبية
3- India	14 630	2012	3- الهند
4- Singapore	7 038	2012	4- سنغافورة

Major Countries Importing from (million dollars)

			أهم الدول المستورد منها (مليون دولار)
1- United States of America	2 866	2012	1- الولايات المتحدة الأمريكية
2- china	2 548	2012	2- الصين
3- Japan	2 132	2012	3- اليابان
4- U.A.E	2 036	2012	4- الإمارات

Major Commodities Exported (million dollars)

			أهم السلع المصدرة (مليون دولار)
1- Petroleum oils, crude	26 116	2012	1- زيت نفط خام
2- Condensates	21 330	2012	2- المكثفات
3- Liquefied propane	5 670	2012	3- غاز البروبان مسال
4- Naphtha	4 587	2012	4- نافتا

Major Commodities Imported (million dollars)

			أهم السلع المستوردة (مليون دولار)
1- Motor vehicles	1 070	2012	1- سيارات موديل سنة التخليص
2- Parts of aeroplanes/helicopte	1 008	2012	2- أجزاء للطائرات العادية والعمودية
3- Iron ores & concentrates	496	2012	3- خامات حديد مكثلة ومركزاتها
4- Other aluminum oxide	420	2012	4- أكسيد الألمنيوم آخر

تابع - دولة قطر
Cont. - State of Qatar

NATIONAL ACCOUNTS			الحسابات القومية
GDP at Current Prices (Million \$)	203 235	2013	الناتج المحلي الإجمالي بالأسعار الجارية (مليون دولار)
Average GDP Per Capita (\$)	101 430	2013	متوسط نصيب الفرد من الناتج المحلي الإجمالي (\$))

PUBLIC FINANCE			المالية العامة
Government Revenues (Million \$)	94 521	2013	الإيرادات الحكومية (مليون دولار)
Government Expenditures (Million \$)	56 225	2013	التفقات الحكومية (مليون دولار)

CONSUMER PRICE INDEX			الرقم القياسي لأسعار المستهلكين
General Price Index (2007=100)	110.9	2012	الرقم القياسي العام (2007=100)
Annual Inflation Rate (%) ⁽¹⁾	1.8	2012	معدل التضخم السنوي (%) ⁽¹⁾

EXCHANGE RATE AND CONVERSION FACTORS			سعر الصرف ومعاملات التحويل
National Currency =...U.S. Dollar (Exports)	0.274730	2012	وحدة عملة وطنية = ... دولار أمريكي (للمصادرات)
National Currency =...U.S. Dollar (Imports)	0.274730	2012	وحدة عملة وطنية = ... دولار أمريكي (للواردات)
Exchange Rate National Currency=...U.S. \$	0.274725	2013	سعر الصرف وحدة عملة وطنية = ...دولار أمريكي

ENVIRONMENT & SUSTAINABLE DEVELOPMENT			البيئة والتنمية المستدامة
Solid Waste Quantity (garbage)(Ton)	628 235	2011	كمية المخلفات الصلبة (القمامة) (طن)
Maximum Temperature C ⁰	47.3	2011	درجة الحرارة العظمى م ⁰
Minimum Temperature C ⁰	12.7	2011	درجة الحرارة الصغرى م ⁰
Maximum Relative Humidity (%)	97.0	2011	الرطوبة النسبية(عظمى) (%)
Minimum Relative Humidity (%)	7.0	2011	الرطوبة النسبية(صغرى) (%)
Maximum Quantity of Rainfall (mm)	32.0	2011	اعلى كمية إمتطار (ملم)
Minimum Quantity of Rainfall(mm)	1.0	2011	ادنى كمية إمتطار (ملم)
Maximum Wind Speed (Knot)	17.2	2011	سرعة الرياح (الأعلى) (عقدة)
Minimum Wind Speed (Knot)	سرعة الرياح (الأدنى) (عقدة)

(1): Annual Change Rate of Consumer Price Index.

(1): معدل التغير السنوي في الرقم القياسي لأسعار المستهلكين.





جمهورية القمر المتحدة
United Republic of Comoros



Calling Code: +269	رمز المكالمات الدولية :	Capital: Moroni	العاصمة : موروني
Currency: Comorian Franc	العملة : فرنك	Area (Km ²) : 2 236	المساحة (كم ²):
Time zone: UTC+3	منطقة التوقيت :	From Tot. A C: 0.02%	من مساحة الوطن العربي:
LAS Membership: 1993/11/20	الانضمام إلى الجامعة:	Independence: 1975/7/6	الاستقلال:

POPULATION

السكان

Population (000's)	752	2013	عدد السكان (ألف نسمة)
0-14 Years (%)	41.8	2013	14-0 سنة (%)
15-24 Years (%)			24-15 سنة (%)
25-49 Years (%)	54.5	2013	49-25 سنة (%)
50-59 Years (%)			59-50 سنة (%)
60 Years and above (%)	3.7	2013	60 سنة فأكثر (%)
Sex Ratio (No. of males per 100 females)	94.0	2013	نسبة النوع (عدد الذكور لكل 100 أنثى)
Percentage of Urban Population (%)	27.9	2010	نسبة السكان في الحضر (%)
Non-Citizens Population (%)	نسبة السكان غير المواطنين (%)
Population Density (population per km ²)	336.4	2013	الكثافة السكانية (فرد/كم ²)
Annual Population Growth Rate (%)	2.0	2013	معدل النمو السنوي للسكان (%)
Pop. from Total Pop. of A.C.(%)	0.20	2013	نسبة السكان من جملة سكان الوطن العربي (%)
No. of Households (000's)	97.3	2003	عدد الأسر (ألف)
Average Household Size	متوسط حجم الأسرة
Dependency Ratio (%)	98.5	2003	نسبة الإعالة (%)
Proportion of Pop. Below 1\$ per day(%)	60.0	2002	نسبة السكان الذين يقل دخلهم عن دولار واحد/يوم (%)

VITAL STATISTICS

الإحصاءات الحيوية

Crude Birth Rate (Per 1000 pop.)	30.3	2013	معدل المواليد الخام (لكل 1000 من السكان)
Crude Death Rate (Per 1000 pop.)	8.0	2013	معدل الوفيات الخام (لكل 1000 من السكان)
Rate of Natural Increase (Per 1000 pop.)	22.3	2013	معدل الزيادة الطبيعية (لكل 1000 من السكان)
Infant Mortality Rate (Per 1000 Live Births)	31.0	2012	معدل وفيات الأطفال الرضع (لكل 1000 مولود حي)
Under 5 Mortality Rate (Per 1000 Live Births)	77.6	2012	معدل وفيات الأطفال دون 5 من العمر (لكل 1000 مولود حي)
Maternal Mortality Rate(Per 100 000 Live Births)	280.0	2010	معدل وفيات الأمهات (لكل 100 000 مولود حي)
Life Expectancy at Birth (year)	64.2	2013	العمر المتوقع عند الولادة (سنة)
Male Life Expectancy	60.0	2013	العمر المتوقع عند الذكور
Female Life Expectancy	63.0	2013	العمر المتوقع عند الإناث
Total Fertility Rate	3.9	2013	معدل الخصوبة الكلي
Average Age at First Marriage	21.8	2003	متوسط السن عند الزواج الأول
Male Average Age at First Marriage	متوسط سن الذكور عند الزواج الأول
Female Average Age at First Marriage	متوسط سن الإناث عند الزواج الأول
Crude Marriage Rate (per 1000 pop.)	47.9	2003	معدل الزواج الخام (لكل 1000 من السكان)
Crude Divorce Rate (per 1000 pop.)	5.3	2003	معدل الطلاق الخام (لكل 1000 من السكان)

تابع - جمهورية القمر المتحدة
Cont. - United Republic of comoros

HOUSING			المساكن
No. of Houses (000's)	136	2003	عدد المساكن (ألف)
Average No. of Rooms in a House	متوسط عدد الغرف في المسكن
Houses Connected to Electricity Network (%)	31.0	2003	المساكن المتصلة بشبكة الكهرباء (%)
Houses Connected to Water Network (%)	25.1	2003	المساكن المتصلة بشبكة المياه (%)
Houses Connected to Sewage Network (%)	المساكن المتصلة بشبكة الصرف الصحي (%)
Number of Residential buildings (000's)	عدد المباني السكنية (ألف)
Number of Non Residential buildings (000's)	عدد المباني غير السكنية (ألف)

MANPOWER & LABOR FORCE			القوة البشرية وقوة العمل
Manpower (000's)	حجم القوة البشرية (ألف)
Male (%)	ذكور (%)
Female (%)	إناث (%)
Labor Force (000's)	239	2012	إجمالي قوة العمل (ألف)
Male (%)	ذكور (%)
Female (%)	إناث (%)
Male Unemployment Rate(15 years +)(%)	معدل البطالة ذكور(15 سنة فأكثر) (%)
Female Unemployment Rate(15 years+)(%)	60	2008	معدل البطالة إناث (15 سنة فأكثر) (%)

LABOR FORCE BY OCCUPATION			قوة العمل حسب المهنة
Professional Tech. & Related Workers (%)	6.2	2003	أصحاب المهن الفنية والعملية ومن إليهم (%)
Administrative & Managerial Workers (%)	2.5	2003	المديرين والإداريين ومندوبي الأعمال (%)
Clerical & Related Workers (%)	5.0	2003	المشتغلون بالكتابة ومن إليهم (%)
Sales Workers (%)	10.1	2003	المشتغلون بأعمال البيع ومن إليهم (%)
Service Workers (%)	المشتغلون بأعمال الخدمات (%)
Agriculture, Animal Husbandry & Forestry Workers, Fisherman & Hunters(%)	32.7	2003	المشتغلون بالزراعة والغابات وتربية الحيوانات وصيد البر والبحر (%)
Production & Related Workers, Transport Equipmt. Operators & Labourer(%)	27.2	2003	المشتغلون بأعمال الإنتاج ومن إليهم وعمال تشغيل وسائل النقل والعتالون (%)
Workers not classifiable by occupat.(%)	أصحاب مهن غير واضحة التوصيف (%)
Unemployed (%)	متعطل (%)
Not Stated (%)	16.4	2003	غير مبين (%)

AGRICULTURE			الزراعة
Cultivated Area (000's Hectare)	80.0	2005	الرقعة الزراعية (ألف هكتار)
Forest Area (000's Hectare)	مساحة الغابات (ألف هكتار)
Fruits Production (000's Ton)	117	2003	إنتاج الفواكه (ألف طن)
Cereal Production (000's Ton)	7	2006	إنتاج الحبوب (ألف طن)
Maize Production (000's Ton)	إنتاج الذرة الشامية (ألف طن)
Tomatoes Production (000's Ton)	إنتاج الطماطم (ألف طن)
Fish Production (Ton)	الإنتاج السمكي (طن)
Poultry Meat Production (000's ton)	إنتاج لحوم النواجن (ألف طن)
Eggs Production (Ton)	إنتاج البيض (طن)

تابع - جمهورية القمر المتحدة
Cont. - United Republic of comoros

TRANSPORT			النقل
Total Length of Roads (km)	880	2013	إجمالي أطوال الطرق (كم)
Number of Passengers' Cars	عدد سيارات الركاب
Number of Goods' Vehicles	عدد عربات البضائع
Number of Road Accidents	عدد حوادث الطرق
Road Accidents Death	عدد وفيات حوادث الطرق
Total Length of Railway Lines (km)	أطوال المسكك الحديدية (كم)
No. of Vessels Entered at Seaports	عدد السفن القادمة في الموانئ
No. of Vessels Cleared at Seaports	عدد السفن المغادرة من الموانئ
Number of International Airports	4	2013	عدد المطارات الدولية
No. of Aircrafts Arriving at Airports	عدد الطائرات القادمة في المطارات
No. of Aircrafts Departing from Airports	عدد الطائرات المغادرة من المطارات
Passengers Arriving at Airports (000's)	الركاب القادمون في المطارات (ألف راكب)
Passengers Departing at Airports(000's)	الركاب المغادرون من المطارات (ألف راكب)

TELECOMMUNICATION			الإتصالات
Number of Fixed Telephone Lines (000's)	24	2009	عدد الخطوط الهاتفية الثابتة (ألف)
Fixed Telephone Lines per 100 inhabitants	3.6	2009	عدد الخطوط الهاتفية الثابتة لكل 100 من السكان
No. of Mobile Cellular Subscribers (000's)	115	2009	عدد مشتركى الهاتف المحمول الخليوي (ألف)
Mobile Cellular Subscribers per 100 inhabitants	17.2	2009	عدد مشتركى الهاتف المحمول الخليوي لكل 100 من السكان
Number of Internet Subscribers (000's)	3	2008	عدد مشتركى الإنترنت (ألف)
Internet Subscribers per 100 inhabitants	0.4	2008	عدد مشتركى الإنترنت لكل 100 من السكان
Households who Own Personal Computer	عدد الأسر التي تملك جهاز كمبيوتر
Number of Post Offices	عدد مكاتب البريد
Number of Post Boxes	عدد صناديق البريد

HEALTH			الصحة
No of Hospitals	20	2009	عدد المستشفيات
No of Beds	1 485	2009	عدد الأسرة
Average Pop. Per Bed	451	2009	متوسط عدد السكان لكل سرير
Average Pop. Per Physician	4 114	2009	متوسط عدد السكان لكل طبيب
Average Pop. Per Dentist	متوسط عدد السكان لكل طبيب أسنان
Average Pop. Per Pharmacist	متوسط عدد السكان لكل صيدلي
Average Pop. Per Nurse	متوسط عدد السكان لكل ممرض/ممرضة
Number of Malaria Patients	عدد مرضى الملاريا
Number of Tuberculosis(TB) Patients	عدد مرضى السل
Number of Cancer Patients	عدد مرضى السرطان
Number of HIV Patients (AIDS)	عدد حالات نقص المناعة البشرية (الإيدز)
One Year Child. Immunized Against Measles(%)	نسبة الأطفال الذين بلغوا سنة والملقحين ضد الحصبة
Ministry of Health Budget of Gov. Budget(%)	موازنة وزارة الصحة من موازنة الحكومة (%)

تابع - جمهورية القمر المتحدة
Cont. - United Republic of comoros

EDUCATION			التعليم
Illiteracy Percentage 15 Years and + (%)	26.4	2010	نسبة الأمية 15 سنة فأكثر (%)
Male (%)	20.7	2010	ذكور (%)
Female (%)	32.2	2010	إناث (%)
Ratio of Female to Male Literacy (%)	نسبة الإناث إلى الذكور من الملمين بالقراءة والكتابة (%)
Total Number of Students	169 431	2008/07	عدد طلبة المدارس في كافة المراحل
Kindergarten (%)	8.3	2008/07	رياض الأطفال (%)
Primary (%)	65.6	2008/07	ابتدائي (%)
Preparatory (%)	16.1	2008/07	إعدادي (%)
Secondary (%)	8.5	2008/07	ثانوي (%)
Others (%)	1.5	2008/07	أخرى (%)
Ratio of Female to Male Kindergarten (%)	نسبة الإناث إلى الذكور رياض الأطفال (%)
Ratio of Female to Male Primary (%)	نسبة الإناث إلى الذكور ابتدائي (%)
Ratio of Female to Male Preparatory (%)	نسبة الإناث إلى الذكور إعدادي (%)
Ratio of Female to Male Secondary (%)	نسبة الإناث إلى الذكور ثانوي (%)
Number of Teachers	6 659	2008/07	عدد المدرسين
Number of Students Per Teacher	25	2008/07	عدد الطلاب لكل مدرس
Number of Classes	4 859	2008/07	عدد الفصول
Number of Students Per Class	35	2008/07	عدد الطلاب لكل فصل
No. of Students at High Education	2 577	2008/07	عدد الطلاب في التعليم الجامعي وما فوق
Ratio of Fem. to Male of Stud. at High Educat. (%)	نسبة الإناث إلى الذكور في التعليم الجامعي وما فوق (%)
Ministry of Educat. Budget of Gov. Budget (%)	21.0	2009	نسبة موازنة وزارة التعليم من موازنة الحكومة (%)

TOURISM			السياحة
Number of Arrival Tourists (000's)	15	2007	عدد السياح القادمين (ألف)
Arabs (%)	عرب (%)
Asians (Except Arabs) (%)	آسيويون (عدا العرب) (%)
Africans (Except Arabs) (%)	أفريقيون (عدا العرب) (%)
Europeans (%)	أوروبيون (%)
Americans (%)	أمريكيون (%)
Others (%)	آخرون (%)
Number of Hotels	عدد الفنادق
***** (%)	***** (%)
**** (%)	**** (%)
*** (%)	*** (%)
** (%)	** (%)
* (%)	* (%)
Others (%)	أخرى (%)
Number of Rooms in Hotels	عدد الغرف بالفنادق
Number of Beds in Hotels	500	2008	عدد الأسرة بالفنادق
Average of Bed Occupancy	متوسط الإشغال للسرير
Average Length of Tourists Stay (night)	متوسط مدة الإقامة للسياح (ليلة)
Total Value of Tourism Receipts (Million \$)	إجمالي قيمة العائدات السياحية (مليون دولار)

تابع - جمهورية القمر المتحدة
Cont. - United Republic of comoros

CULTURE AND INFORMATION

Number of Sports Stadiums
Visitors to Museums and Archaeological Sites
Number of Magazines and Newspapers

الثقافة والإعلام

عدد الملاعب الرياضية
إجمالي عدد الزائرين للمتاحف والأماكن الأثرية
عدد المجلات والصحف

ENERGY

Crude Oil Reserve (billion barrels at EY)
Crude Oil Production (000's barrels)
Oil Consumption (000's BOE/day)
Crude Oil Exports (000's barrel/day)
Natural Gas Reserve (Billion SCF)
Natural Gas Production (Bbtu)
Natural Gas Consumption (000's BOE/day)
Electric Energy Production (Gw/H)	33.0	2008
Total Energy Consumption (000's BOE/day)
Consumption of Energy Per Capita (BOE)
Gasoline Production (000's barrel/day)
Gasoline Consumption (000's barrel/day)

الطاقة

احتياطي النفط الخام (مليار برميل في نهاية السنة)
إنتاج النفط الخام (ألف برميل)
استهلاك النفط (ألف برميل مكافئ نفط / يوم)
صادرات النفط الخام (ألف برميل / يوم)
احتياطي الغاز الطبيعي (مليار قدم مكعب معياري)
إنتاج الغاز الطبيعي (مليون وحدة حرارية بريطانية)
استهلاك الغاز الطبيعي (ألف برميل مكافئ نفط/يوم)
إنتاج الطاقة الكهربائية (جيجا وات/ساعة)
إجمالي استهلاك الطاقة (ألف برميل مكافئ نفط/يوم)
نصيب الفرد في استهلاك الطاقة (برميل مكافئ نفط)
إنتاج الغازولين (ألف برميل / يوم)
استهلاك الغازولين (ألف برميل / يوم)

FOREIGN TRADE

Total Exports (million dollars)	9	2008
Exports to A.C. of Total Exports (%)
Total Imports (million dollars)	176	2008
Imports from A.C. of Total Imports (%)

التجارة الخارجية

إجمالي الصادرات (مليون دولار)
الصادرات إلى الدول العربية من إجمالي الصادرات (%)
إجمالي الواردات (مليون دولار)
الواردات من الدول العربية من إجمالي الواردات (%)

Major Count. importing from (million dollars)

أهم الدول المستوردة منها (مليون دولار)

1-	-1
2-	-2
3-	-3
4-	-4

Major Count. Exporting to (by value)

أهم الدول المصدر إليها (بحسب القيمة) (مليون دولار)

1-	-1
2-	-2
3-	-3
4-	-4

Major Commodities Exported (million dollars)

أهم السلع المصدرة (مليون دولار)

1-	-1
2-	-2
3-	-3
4-	-4

Major Commodities Imported (million dollars)

أهم السلع المستوردة (مليون دولار)

1-	-1
2-	-2
3-	-3
4-	-4

تابع - جمهورية القمر المتحدة
Cont. - United Republic of comoros

NATIONAL ACCOUNTS	الحسابات القومية		
GDP at Current Prices (Million \$)	631	2013	الناتج المحلي الإجمالي بالأسعار الجارية (مليون دولار)
Average GDP Per Capita (\$)	839	2013	متوسط نصيب الفرد من الناتج المحلي الإجمالي (\$)

PUBLIC FINANCE	المالية العامة		
Government Revenues (Million \$)	الإيرادات الحكومية (مليون دولار)
Government Expenditures (Million \$)	النفقات الحكومية (مليون دولار)

CONSUMER PRICE INDEX	الرقم القياسي لأسعار المستهلكين		
General Price Index (1999=100)	146.4	2008	الرقم القياسي العام (1999=100)
Annual Inflation Rate (%) ⁽¹⁾	6.3	2012	معدل التضخم السنوي (%) ⁽¹⁾

EXCHANGE RATE AND CONVERSION FACTORS	سعر الصرف ومعاملات التحويل		
National Currency =...U.S. Dollar (Exports)	0.002690	2010	وحدة عملة وطنية = ... دولار أمريكي (للصادرات)
National Currency =...U.S. Dollar (Imports)	0.002700	2010	وحدة عملة وطنية = ... دولار أمريكي (للواردات)
Exchange Rate National Currency=...U.S. \$	0.002630	2011	سعر الصرف وحدة عملة وطنية = ... دولار أمريكي

ENVIRONMENT & SUSTAINABLE DEVELOPMENT	البيئة والتنمية المستدامة		
Solid Waste Quantity (garbage)(Ton)	كمية المخلفات الصلبة (القمامة) (طن)
Maximum Temperature C ⁰	درجة الحرارة العظمى م ⁰
Minimum Temperature C ⁰	درجة الحرارة الصغرى م ⁰
Maximum Relative Humidity (%)	الرطوبة النسبية (عظمى) (%)
Minimum Relative Humidity (%)	الرطوبة النسبية (صغرى) (%)
Maximum Quantity of Rainfall (mm)	اعلى كمية أمطار (مم)
Minimum Quantity of Rainfall(mm)	ادنى كمية أمطار (مم)
Maximum Wind Speed (Knot)	سرعة الرياح (الأعلى) (عقدة)
Minimum Wind Speed (Knot)	سرعة الرياح (الأدنى) (عقدة)

(1): Annual Change Rate of Consumer Price Index.

(1): معدل التغير السنوي في الرقم القياسي لأسعار المستهلكين.





دولة الكويت State of Kuwait



Calling Code: +965	رمز المكالمات الدولية :	Capital: Kuwait	الكويت	العاصمة :
Currency: Kuwaiti Dinar	العملة : دينار كويتي	Area (Km²): 17 818		المساحة (كم ²):
Time zone: UTC+3	منطقة التوقيت :	From Tot. AC: 0.1%		من مساحة الوطن العربي:
LAS Membership: 1961/7/20	الانضمام إلى الجامعة :	Independence: 1961/6/19		الاستقلال:
Central Statistical Bureau Website www.csb.gov.kw		موقع الإدارة المركزية للإحصاء		

POPULATION

POPULATION			السكان	
Population (000's)	3 484	2013	عدد السكان (ألف نسمة)	
0-14 Years (%)	22.7	2011	14-0 سنة (%)	
15-24 Years (%)	14.5	2011	24-15 سنة (%)	
25-49 Years (%)	52.7	2011	49-25 سنة (%)	
50-59 Years (%)	6.9	2011	59-50 سنة (%)	
60 Years and above (%)	3.3	2011	60 سنة فأكثر (%)	
Sex Ratio (No. of males per 100 females)	128.0	2012	نسبة النوع (عدد الذكور لكل 100 أنثى)	
Percentage of Urban Population (%)	100.0	2012	نسبة السكان في الحضر (%)	
Non-Citizens Population (%)	65.5	2012	نسبة السكان غير المواطنين (%)	
Population Density (population per km ²)	195.5	2013	الكثافة السكانية (فرد/كم ²)	
Annual Population Growth Rate (%)	5.7	2011	معدل النمو السنوي للسكان (%)	
Pop. from Total Pop. of A.C.(%)	0.94	2013	نسبة السكان من جملة سكان الوطن العربي (%)	
No. of Household (000's)	535	2011	عدد الأسر (ألف)	
Average Household Size	5.7	2011	متوسط حجم الأسرة	
Dependency Ratio (%)	32.5	2011	نسبة الإعالة (%)	
Proportion of Pop. Below 1 \$ per day(%)	نسبة السكان الذين يقل دخلهم عن دولار واحد/يوم (%)	

VITAL STATISTICS

VITAL STATISTICS			الإحصاءات الحيوية	
Crude Birth Rate (Per 1000 pop.)	18.3	2012	معدل المواليد الخام (لكل 1000 من السكان)	
Crude Death Rate (Per 1000 pop.)	1.8	2012	معدل الوفيات الخام (لكل 1000 من السكان)	
Rate of Natural Increase (Per 1000 pop.)	16.5	2012	معدل الزيادة الطبيعية (لكل 1000 من السكان)	
Infant Mortality Rate (Per 1000 Live Births)	7.7	2012	معدل وفيات الأطفال الرضع (لكل 1000 مولود حي)	
Under 5 Mortality Rate (Per 1000 Live Births)	9.0	2012	معدل وفيات الأطفال دون 5 من العمر (لكل 1000 مولود حي)	
Maternal Mortality Rate(Per 100 000 Live Births)	1.8	2012	معدل وفيات الأمهات (لكل 100 000 مولود حي)	
Life Expectancy at Birth (year)	79.0	2011	العمر المتوقع عند الولادة (سنة)	
Male Life Expectancy	78.7	2011	العمر المتوقع عند الذكور	
Female Life Expectancy	79.1	2011	العمر المتوقع عند الإناث	
Total Fertility Rate	1.7	2012	معدل الخصوبة الكلي	
Average Age at First Marriage	متوسط السن عند الزواج الأول	
Male Average Age at First Marriage	متوسط سن الذكور عند الزواج الأول	
Female Average Age at First Marriage	متوسط سن الإناث عند الزواج الأول	
Crude Marriage Rate (per 1000 pop.)	4.4	2012	معدل الزواج الخام (لكل 1000 من السكان)	
Crude Divorce Rate (per 1000 pop.)	2.0	2012	معدل الطلاق الخام (لكل 1000 من السكان)	

تابع - دولة الكويت
Cont. - State of Kuwait

HOUSING			المساكن
No. of Houses (000's)	485	2011	عدد المساكن (ألف)
Average No. of Rooms in a House	6	2011	متوسط عدد الغرف في المسكن
Houses Connected to Electricity Network (%)	99	2011	المساكن المتصلة بشبكة الكهرباء (%)
Houses Connected to Water Network (%)	93	2011	المساكن المتصلة بشبكة المياه (%)
Houses Connected to Sewage Network (%)	93	2011	المساكن المتصلة بشبكة الصرف الصحي (%)
Number of Residential buildings (000's)	133	2011	عدد المباني السكنية (ألف)
Number of Non Residential buildings (000's)	10	2011	عدد المباني غير السكنية (ألف)

MANPOWER & LABOR FORCE			القوة البشرية وقوة العمل
Manpower (000's)	3 174	2014	حجم القوة البشرية (ألف)
Male (%)	62.8	2014	ذكور (%)
Female (%)	37.2	2014	إناث (%)
Labor Force (000's)	2 422	2014	إجمالي قوة العمل (ألف)
Male (%)	71.8	2014	ذكور (%)
Female (%)	28.2	2014	إناث (%)
Unemployment Rate(15 years +) (%)	1.7	2014	معدل البطالة (15 سنة فأكثر) (%)
Male Unemployment Rate(%)	1.2	2014	معدل البطالة ذكور (%)
Female Unemployment Rate(%)	3.1	2014	معدل البطالة إناث (%)

LABOR FORCE BY OCCUPATION			قوة العمل حسب المهنة
Legislators Senior Officials & Managers(%)	2.8	2014	رجال التشريع وكبار المسؤولين والمدريون (%)
Professionals (%)	7.7	2014	الاختصاصيون (%)
Technicians and Associate Professionals(%)	5.9	2014	الفنيين ومساعدي الاختصاصيين (%)
Clerks (%)	11.2	2014	الكتبة(%)
Service Workers & Market Sales workers(%)	30.4	2014	العاملون في الخدمات ومحللات البيع والأسواق (%)
Agriculture, Animal Husbandry & Forestry Workers, Fisherman & Hunters(%)	7.1	2014	المشتغلون بالزراعة والغابات وتربية الحيوانات وصيد البر والبحر (%)
Craft & Related Trades Workers (%)	1.4	2014	الحرفيون ومن إليهم
Plants, Machine Operators & Assemblers(%)	2.4	2014	عمال تشغيل المصانع وتجميع مكونات الإنتاج (%)
Elementary Occupations (%)	24.9	2014	عمال المهن الأولية (%)
Workers not Classifiable by Occupat.(%)	6.2	2014	أصحاب مهن غير واضحة التوصيف (%)
Unemployed (%)	متعطل (%)

AGRICULTURE			الزراعة
Cultivated Area (000's Hectare)	18	2014/13	الرقعة الزراعية (ألف هكتار)
Forest Area (000's Hectare)	2.2	2014/13	مساحة الغابات (ألف هكتار)
Vegetable Production (000's Ton)	353.4	2014/13	إنتاج الخضروات (ألف طن)
Fruit Production (000's Ton)	122.8	2014/13	إنتاج الفواكه (ألف طن)
Wheat Production (000's Ton)	0.1	2014/13	إنتاج القمح (ألف طن)
Barley Production (000's Ton)	54.5	2014/13	إنتاج الشعير (ألف طن)
Red Meat Production (Ton)	10 316	2014/13	إنتاج اللحوم الحمراء (طن)
Poultry Meat Production (Ton)	46 193	2014/13	إنتاج لحوم الدواجن (طن)
Eggs Production (Million Eggs)	945	2014/13	إنتاج البيض (مليون بيضة)
Milk Production (Ton)	62 823	2014/13	إنتاج الحليب (طن)

تابع - دولة الكويت
Cont. - State of Kuwait

TRANSPORT			النقل
Total Length of Roads (km)	7 321	2013	إجمالي أطوال الطرق (كم)
Number of Passengers' Cars	1 426 625	2013	عدد سيارات الركاب
Number of Goods' Vehicles	247 395	2013	عدد عربات البضائع
Number of Road Accidents	89 527	2013	عدد حوادث الطرق
Road Accidents Death	445	2013	عدد وفيات حوادث الطرق
Total Length of Railway Lines (km)	أطوال المسكك الحديدية (كم)
No. of Vessels Entered at Seaports	4 025	2013	عدد السفن القادمة في الموانئ
No. of Vessels Cleared at Seaports(oil ship)	1 475	2013	عدد السفن المغادرة من الموانئ (بواخر النفط)
Number of International Airports	2	2013	عدد المطارات الدولية
No. of Aircrafts Arriving at Airports	39 064	2013	عدد الطائرات القادمة في المطارات
No. of Aircrafts Departing from Airports	39 071	2013	عدد الطائرات المغادرة من المطارات
Passengers Arriving at Airports (000's)	4 717	2013	الركاب القادمون في المطارات (ألف راكب)
Passengers Departing at Airports(000's)	4 659	2013	الركاب المغادرون من المطارات (ألف راكب)

TELECOMMUNICATION			الاتصالات
Number of Fixed Telephone Lines (000's)	508	2012	عدد الخطوط الهاتفية الثابتة (ألف)
Fixed Telephone Lines per 100 inhabitants	15.5	2012	عدد الخطوط الهاتفية الثابتة لكل 100 من السكان
No. of Mobile Cellular Subscribers (000's)	5 744	2012	عدد مشتركى الهاتف المحمول الخليوي (ألف)
Mobile Cellular Subscribers per 100 inhabitants	175.7	2012	عدد مشتركى الهاتف المحمول الخليوي لكل 100 من السكان
Number of Internet Subscribers (000's)	631	2012	عدد مشتركى الإنترنت (ألف)
Internet Subscribers per 100 inhabitants	19.3	2012	عدد مشتركى الإنترنت لكل 100 من السكان
Households who Own Personal Computer	356 045	2011	عدد الأسر التي تملك جهاز كمبيوتر
Number of Post Offices	68	2012	عدد مكاتب البريد
Number of Post Boxes	75 047	2012	عدد صناديق البريد

HEALTH			الصحة
No of Hospitals	31	2013	عدد المستشفيات
No of Beds	8 120	2013	عدد الأسرة
Average Pop. Per Bed	410	2013	متوسط عدد السكان لكل سرير
Average Pop. Per Physician	350	2013	متوسط عدد السكان لكل طبيب
Average Pop. Per Dentist	1 771	2013	متوسط عدد السكان لكل طبيب أسنان
Average Pop. Per Pharmacist (Government)	3 466	2013	متوسط عدد السكان لكل صيدلي (حكومي)
Average Pop. Per Nurse	178	2013	متوسط عدد السكان لكل ممرض/ممرضة
Number of Malaria Patients	355	2012	عدد مرضى الملاريا
Number of Tuberculosis(TB) Patients	825	2012	عدد مرضى السل
Number of Cancer Patients	عدد مرضى السرطان
Number of HIV Patients (AIDS)	134	2012	عدد حالات نقص المناعة البشرية (الإيدز)
One Year Child. Immunized Against Measles(%)	100	2013	نسبة الأطفال الذين بلغوا سنة والملقحين ضد الحصبة
Ministry of Health Budget of Gov. Budget(%)	6.9	2014/13	موازنة وزارة الصحة من موازنة الحكومة (%)

تابع - دولة الكويت
Cont. - State of Kuwait

EDUCATION

التعليم

Illiteracy Percentage 15 Years and + (%)	نسبة الأمية 15 سنة فأكثر (%)
Male (%)	ذكور (%)
Female (%)	إناث (%)
Ratio of Female to Male Literacy (%)	نسبة الإناث إلى الذكور من الملمين بالقراءة والكتابة (%)
Total Number of Students	612 809	2014/13	عدد طلبة المدارس في كافة المراحل
Kindergarten (%)	13.5	2014/13	رياض الأطفال (%)
Primary (%)	40.9	2014/13	ابتدائي (%)
Preparatory (%)	27.7	2014/13	إعدادي (%)
Secondary (%)	17.9	2014/13	ثانوي (%)
Others (%)		2014/13	أخرى (%)
Ratio of Female to Male Kindergarten (%)	96.0	2014/13	نسبة الإناث إلى الذكور رياض الأطفال (%)
Ratio of Female to Male Primary (%)	96.2	2014/13	نسبة الإناث إلى الذكور ابتدائي (%)
Ratio of Female to Male Preparatory (%)	96.5	2014/13	نسبة الإناث إلى الذكور إعدادي (%)
Ratio of Female to Male Secondary (%)	106.3	2014/13	نسبة الإناث إلى الذكور ثانوي (%)
Number of Teachers	75 910	2014/13	عدد المدرسين
Number of Students Per Teacher	8	2014/13	عدد الطلاب لكل مدرس
Number of Classes	23 456	2014/13	عدد الفصول
Number of Students Per Class	26	2014/13	عدد الطلاب لكل فصل
No. of Students at High Education	56 492	2014/13	عدد الطلاب في التعليم الجامعي وما فوق
Ratio of Fem. to Male of Stud. at High Educat. (%)	201.0	2014/13	نسبة الإناث إلى الذكور في التعليم الجامعي وما فوق (%)
Ministry of Educat. Budget of Gov. Budget (%)	8.6	2014/13	موازنة وزارة التعليم من موازنة الحكومة (%)

TOURISM

السياحة

Number of hotel guests (000's)	307	2013	عدد نزلاء الفنادق (الف)
Arabs (%)	80.6	2013	عرب (%)
Asians (Except Arabs) (%)	7.2	2013	آسيويون (عدا العرب) (%)
Africans (Except Arabs) (%)	0.3	2013	أفريقيون (عدا العرب) (%)
Europeans (%)	7.7	2013	أوروبيون (%)
Americans (%)	3.8	2013	أمريكيون (%)
Others (%)	0.4	2013	آخرون (%)
Number of Hotels	93	2013	عدد الفنادق
***** (%)	10.8	2013	***** (%)
**** (%)	10.8	2013	**** (%)
*** (%)	14.0	2013	*** (%)
** (%)	2.2	2013	** (%)
* (%)	3.2	2013	* (%)
Others (%)	59.1	2013	أخرى (%)
Number of Rooms in Hotels	8 591	2013	عدد الغرف بالفنادق
Number of Beds in Hotels	15 365	2013	عدد الأسرة بالفنادق
Average of Bed Occupancy	متوسط الإشغال للسريير
Average Length of Tourists Stay (night)	2.1	2013	متوسط مدة الإقامة للسياح (ليلة)
Total Value of Tourism Receipts (Million \$)	إجمالي قيمة العائدات السياحية (مليون دولار)

تابع - دولة الكويت
Cont. - State of Kuwait

CULTURE AND INFORMATION

Number of Sports Stadiums
Visitors to Museums and Archaeological Sites	163 350	2013
Number of magazines and newspapers

الثقافة والإعلام

عدد الملاعب الرياضية
إجمالي عدد الزائرين للمتاحف والأماكن الأثرية	163 350	2013
عدد المجلات والصحف

ENERGY

Crude Oil Reserve (billion barrels at EY)	101.5	2013
Crude Oil Production (000's barrel/day)	2 925	2013
Oil Consumption (000's BOE/day)	326 032	2013
Crude Oil Exports (000's barrel/day)	2 058	2013
Natural Gas Reserve (billion m3at EY)	1 784	2013
Natural Gas Production (million Feet3)(1)	534 373	2013
Natural Gas Consumption (Million Feet)(1)	423 564	2013
Electric Energy Production (Million Kw/H)	61 119	2012
Total Energy Consumption (Million Kw/H)(1)	53 739	2012
Consumption of Energy Per Capita (BOE)
Gasoline Production (000's barrel/day)	57	2013
Gasoline Consumption (000's barrel/day)	66	2013

الطاقة

احتياطي النفط الخام (مليار برميل في نهاية السنة)	101.5	2013
إنتاج النفط الخام (ألف برميل)	2 925	2013
استهلاك النفط (ألف برميل مكافئ / يوم)	326 032	2013
صادرات النفط الخام (ألف برميل / يوم)	2 058	2013
احتياطي الغاز الطبيعي (مليار متر3)	1 784	2013
إنتاج الغاز الطبيعي (مليون قدم (1)	534 373	2013
استهلاك الغاز الطبيعي (مليون قدم)(1)	423 564	2013
إنتاج الطاقة الكهربائية (مليون كيلو وات/ساعة)	61 119	2012
إجمالي استهلاك الطاقة (مليون كيلو وات/ساعة)(1)	53 739	2012
نصيب الفرد في استهلاك الطاقة (برميل مكافئ / نفط)
إنتاج الغازولين (ألف برميل / يوم)	57	2013
استهلاك الغازولين (ألف برميل / يوم)	66	2013

FOREIGN TRADE

Total Exports (Million dollars)	114 105	2013
Exports to A.C. of Total Exports (%)	42.4	2013
Total Imports (million dollars)	29 314	2013
Imports from A.C. of Total Imports (%)	18.9	2013

التجارة الخارجية

إجمالي الصادرات (مليون دولار)	114 105	2013
الصادرات إلى الدول العربية من إجمالي الصادرات (%)	42.4	2013
إجمالي الواردات (مليون دولار)	29 314	2013
الواردات من الدول العربية من إجمالي الواردات (%)	18.9	2013

Major Count. Exporting to (million dollars) (without crude oil)

1- China	1 035	2013
2- United Arab Emirates	837	2013
3- India	717	2013
4- Saudi Arabia	702	2013

أهم الدول المصدر إليها (مليون دولار) (بدون النفط)

1- الصين	1 035	2013
2- الإمارات	837	2013
3- الهند	717	2013
4- السعودية	702	2013

Major Countries importing from (million dollars)

1- China	3 930	2013
2- United States of America	2 903	2013
3- United Arab Emirates	2 622	2013
4- Japan	2 224	2013

أهم الدول المستوردة منها (مليون دولار)

1- الصين	3 930	2013
2- الولايات المتحدة الأمريكية	2 903	2013
3- الإمارات	2 622	2013
4- اليابان	2 224	2013

Major Commodities Exported (million dollars)

1- Petroleum oils crude	79 642	2013
2- Diesel for other purposes	8 775	2013
3- Multi-purpose kerosene fuel	7 321	2013
4- Other naphtha	5 732	2013

أهم السلع المصدرة (مليون دولار)

1- زيت نفط وزيت معدنية خام	79 642	2013
2- ديزل لأغراض أخرى	8 775	2013
3- وقود لأغراض أخرى	7 321	2013
4- ناقفا أخرى	5 732	2013

Major Commodities Imported (million dollars)

1- Four wheels cars, more 3000	1 698	2013
2- Private cars, capacity more 3000	1 516	2013
3- No-monetary Ingots plated platinum	796	2013
4- Telephones For Cellular Networks	733	2013

أهم السلع المستوردة (مليون دولار)

1- سيارات دفع رباعي أكثر من 3000	1 698	2013
2- سيارات سياحية سعة أكثر من 3000	1 516	2013
3- سبائك ذهب خام مطبوعة بالبلاتين غير نقدي	796	2013
4- أجهزة هاتف للشبكات الخليوية	733	2013

(1): Data do not include Oil Exports and its Derivatives

(1): البيانات لا تشمل صادرات النفط ومشتقاته الأساسية

تابع - دولة الكويت
Cont. - State of Kuwait

NATIONAL ACCOUNTS

NATIONAL ACCOUNTS			الحسابات القومية
GDP at Current Prices (Million \$)	175 839	2013	الناتج المحلي الإجمالي بالأسعار الجارية (مليون دولار)
Average GDP Per Capita (\$)	50 468	2013	متوسط نصيب الفرد من الناتج المحلي الإجمالي (\$))

PUBLIC FINANCE

PUBLIC FINANCE			المالية العامة
Government Revenues (Million \$)	112 355	2013	الإيرادات الحكومية (مليون دولار)
Government Expenditures (Million \$)	67 018	2013	التفقات الحكومية (مليون دولار)

CONSUMER PRICE INDEX

CONSUMER PRICE INDEX			الرقم القياسي لأسعار المستهلكين
General Price Index (2000=100)	129.2	2013	الرقم القياسي العام (100=2000)
Annual Inflation Rate (%) ⁽¹⁾	2.7	2013	معدل التضخم السنوي (%) ⁽¹⁾

EXCHANGE RATE AND CONVERSION FACTORS

EXCHANGE RATE AND CONVERSION FACTORS			سعر الصرف ومعاملات التحويل
National Currency =...U.S. Dollar (Exports)	3.526150	2013	وحدة عملة وطنية = ... دولار أمريكي (للمصادرات)
National Currency =...U.S. Dollar (Imports)	3.526350	2013	وحدة عملة وطنية = ... دولار أمريكي (للواردات)
Exchange Rate National Currency=...U.S. \$	3.571429	2013	سعر الصرف وحدة عملة وطنية = ...دولار أمريكي

ENVIRONMENT & SUSTAINABLE DEVELOPMENT

ENVIRONMENT & SUSTAINABLE DEVELOPMENT			البيئة والتنمية المستدامة
Solid Waste Quantity (garbage)(Ton)	1 425 023	2012	كمية المخلفات الصلبة (القمامة) (طن)
Maximum Temperature C ⁰	51.5	2012	درجة الحرارة العظمى م ⁰
Minimum Temperature C ⁰	-1.2	2012	درجة الحرارة الصغرى م ⁰
Maximum Relative Humidity (%)	79.0	2012	الرطوبة النسبية(عظمى) (%)
Minimum Relative Humidity (%)	7.0	2012	الرطوبة النسبية(صغرى) (%)
Maximum Quantity of Rainfall (mm)	21.2	2012	اعلى كمية إمتطار (ملم)
Minimum Quantity of Rainfall(mm)	0.7	2012	ادنى كمية إمتطار (ملم)
Maximum Wind Speed (Knot)	27.1	2012	سرعة الرياح (الأعلى) (عقدة)
Minimum Wind Speed (Knot)	0.0	2012	سرعة الرياح (الأدنى) (عقدة)

(1): Annual Change Rate of Consumer Price Index.

(1): معدل التغير السنوي في الرقم القياسي لأسعار المستهلكين.

* : Preliminary data.

*: بيانات أولية.





الجمهورية اللبنانية Republic of Lebanon



Calling Code: +961	رمز المكالمات الدولية :	Capital: Beirut بيروت	العاصمة :
Currency: Lebanese Pound	العملة : ليرة لبنانية	Area (Km²): 10 452	المساحة (كم ²):
Time Zone: UTC+2	منطقة التوقيت :	From Tot. AC: 0.1%	من مساحة الوطن العربي:
LAS Membership: 1945/3/22	الانضمام إلى الجامعة :	Independence: 1943/11/22	الاستقلال:
Central Administration of Statistics Website www.cas.gov.lb		موقع إدارة الإحصاء المركزي	

POPULATION

POPULATION	السكان		
Population (000's)	3 780	2012	عدد السكان (ألف نسمة)
0-14 Years (%)	23.0	2012	14-0 سنة (%)
15-24 Years (%)	19.2	2012	15-24 سنة (%)
25-49 Years (%)	33.0	2012	25-49 سنة (%)
50-59 Years (%)	10.5	2012	50-59 سنة (%)
60 Years and above (%)	14.3	2012	60 سنة فأكثر (%)
Sex Ratio (No. of males per 100 females)	94.9	2012	نسبة النوع (عدد الذكور لكل 100 أنثى)
Percentage of Urban Population (%)	نسبة السكان في الحضر (%)
Non-Citizens Population (%)	نسبة السكان غير المواطنين (%)
Population Density (population per km ²)	361.6	2012	الكثافة السكانية (فرد/كم ²)
Annual Population Growth Rate (%)	معدل النمو السنوي للسكان (%)
Pop. from Total Pop. of A.C.(%)	1.04	2012	نسبة السكان من جملة سكان الوطن العربي (%)
No. of Household (000's)	932	2012	عدد الأسر (ألف)
Average Household Size	4.1	2012	متوسط حجم الأسرة
Dependency Ratio (%)	50.0	2012	نسبة الإعالة (%)
Proportion of Pop. Below 1 \$ per day(%)	نسبة السكان الذين يقل دخلهم عن دولار واحد/يوم (%)

VITAL STATISTICS

VITAL STATISTICS	الإحصاءات الحيوية		
Crude Birth Rate (Per 1000 pop.)	16.4	2009	معدل المواليد الخام (لكل 1000 من السكان)
Crude Death Rate (Per 1000 pop.)	4.0	2009	معدل الوفيات الخام (لكل 1000 من السكان)
Rate of Natural Increase (Per 1000 pop.)	12.3	2009	معدل الزيادة الطبيعية (لكل 1000 من السكان)
Infant Mortality Rate (Per 1000 Live Births)	9.0	2009	معدل وفيات الأطفال الرضع (لكل 1000 مولود حي)
Under 5 Mortality Rate (Per 1000 Live Births)	10.0	2009	معدل وفيات الأطفال دون 5 من العمر (لكل 1000 مولود حي)
Maternal Mortality Rate(Per 100 000 Live Births)	معدل وفيات الأمهات (لكل 100 000 مولود حي)
Life Expectancy at Birth (year)	71.9	2007	العمر المتوقع عند الولادة (سنة)
Male Life Expectancy	69.9	2007	العمر المتوقع عند الذكور
Female Life Expectancy	74.2	2007	العمر المتوقع عند الإناث
Total Fertility Rate	1.9	2007	معدل الخصوبة الكلي
Average Age at First Marriage	متوسط السن عند الزواج الأول
Male Average Age at First Marriage	متوسط سن الذكور عند الزواج الأول
Female Average Age at First Marriage	متوسط سن الإناث عند الزواج الأول
Crude Marriage Rate (per 1000 pop.)	7.3	2009	معدل الزواج الخام (لكل 1000 من السكان)
Crude Divorce Rate (per 1000 pop.)	1.1	2009	معدل الطلاق الخام (لكل 1000 من السكان)

تابع - الجمهورية اللبنانية
Cont. - Republic of Lebanon

HOUSING	المساكن		
No. of Houses (000's)	932	2012	عدد المساكن (الف)
Average No. of Rooms in a House	متوسط عدد الغرف في المسكن
Houses Connected to Electricity Network (%)	98.9	2012	المساكن المتصلة بشبكة الكهرباء (%)
Houses Connected to Water Network (%)	84.2	2012	المساكن المتصلة بشبكة المياه (%)
Houses Connected to Sewage Network (%)	69.2	2012	المساكن المتصلة بشبكة الصرف الصحي (%)
Number of Residential buildings (000's)	عدد المباني السكنية (الف)
Number of Non Residential buildings (000's)	عدد المباني غير السكنية (الف)

MANPOWER & LABOR FORCE	القوة البشرية وقوة العمل		
Manpower (000's)	1 443	2012	حجم القوة البشرية (الف)
Male (%)	ذكور (%)
Female (%)	إناث (%)
Labor Force (000's)	1 306	2012	إجمالي قوة العمل (الف)
Male (%)	55.0	2012	ذكور (%)
Female (%)	45.0	2012	إناث (%)
Unemployment Rate(15 years +) (%)	10.0	2012	معدل البطالة (15 سنة فأكثر) (%)
Male Unemployment Rate(%)	7.8	2012	معدل البطالة ذكور (%)
Female Unemployment Rate(%)	14.9	2012	معدل البطالة إناث (%)

LABOR FORCE BY OCCUPATION	قوة العمل حسب المهنة		
Professional Tech. & Related Workers (%)	18.5	2012	أصحاب المهن الفنية والعملية ومن إليهم (%)
Administrative & Managerial Workers (%)	7.4	2012	المديرين والإداريين ومندوبي الأعمال (%)
Clerical & Related Workers (%)	7.1	2012	المشتغلون بالكتابة ومن إليهم (%)
Sales Workers (%)	12.4	2012	المشتغلون بأعمال البيع ومن إليهم (%)
Service Workers (%)	المشتغلون بأعمال الخدمات (%)
Agriculture, Animal Husbandry & Forestry Workers, Fisherman & Hunters(%)	2.8	2012	المشتغلون بالزراعة والغابات وتربية الحيوانات وصيد البر والبحر (%)
Production & Related Workers, Transport Equipt. Operators & Labourer(%)	49.9	2012	المشتغلون بأعمال الإنتاج ومن إليهم وعمال تشغيل وسائل النقل والعتالون (%)
Workers not classifiable by occupat.(%)	أصحاب مهن غير واضحة التوصيف (%)
Unemployed (%)	متعطل (%)
Not Stated (%)	2.0	2012	غير مبين (%)

AGRICULTURE	الزراعة		
Cultivated Area (000's Hectare)	231	2010	الرقعة الزراعية (الف هكتار)
Forest Area (000's Hectare)	4	2008	مساحة الغابات (الف هكتار)
Potatoes Production (000's Ton)	425	2009	إنتاج البطاطس (الف طن)
Tomatoes Production (000's Ton)	195	2009	إنتاج الطماطم (الف طن)
Wheat Production (000's Ton)	111	2009	إنتاج القمح (الف طن)
Onion Dry Production (000's Ton)	87	2009	إنتاج البصل الجاف (الف طن)
Fish Production (Ton)	8 510	2008	الإنتاج السمكي (طن)
Poultry Meat Production (000's Ton)	131	2009	إنتاج لحوم النواجن (الف طن)
Milk Production (000's Ton)	205	2009	إنتاج الحليب (الف طن)

تابع - الجمهورية اللبنانية
Cont. - Republic of Lebanon

TRANSPORT			النقل
Total Length of Roads (km)	6 880	2011	إجمالي أطوال الطرق (كم)
Number of Passengers' Cars	1 446 928	2011	عدد سيارات الركاب
Number of Goods' Vehicles	133 473	2011	عدد عربات البضائع
Number of Road Accidents	3 933	2013	عدد حوادث الطرق
Road Accidents Death	382	2013	عدد وفيات حوادث الطرق
Total Length of Railway Lines (km)	أطوال المسكك الحديدية (كم)
No. of Vessels Entered at Seaports ⁽¹⁾	2 114	2013	عدد السفن القادمة في الموانئ ⁽¹⁾
No. of Vessels Cleared at Seaports ⁽¹⁾	2 114	2013	عدد السفن المغادرة من الموانئ ⁽¹⁾
Number of International Airports	1	2013	عدد المطارات الدولية
No. of Aircrafts Arriving at Airports	31 490	2013	عدد الطائرات القادمة في المطارات
No. of Aircrafts Departing from Airports	31 488	2013	عدد الطائرات المغادرة من المطارات
Passengers Arriving at Airports (000's)	3 030	2013	الركاب القادمون في المطارات (ألف راكب)
Passengers Departing at Airports(000's)	3 219	2013	الركاب المغادرون من المطارات (ألف راكب)

TELECOMMUNICATION			الإتصالات
Number of Fixed Telephone Lines (000's)	681	2007	عدد الخطوط الهاتفية الثابتة (ألف)
Fixed Telephone Lines per 100 inhabitants	18	2007	عدد الخطوط الهاتفية الثابتة لكل 100 من السكان
No. of Mobile Cellular Subscribers (000's)	1 260	2007	عدد مشتركى الهاتف المحمول الخليوي (ألف)
Mobile Cellular Subscribers per 100 inhabitants	34	2007	عدد مشتركى الهاتف المحمول الخليوي لكل 100 من السكان
Number of Internet Subscribers (000's)	310	2007	عدد مشتركى الإنترنت (ألف)
Internet Subscribers per 100 inhabitants	8	2007	عدد مشتركى الإنترنت لكل 100 من السكان
Households who Own Personal Computer	420 000	2006	عدد الأسر التي تملك جهاز كمبيوتر
Number of Post Offices	عدد مكاتب البريد
Number of Post Boxes	عدد صناديق البريد

HEALTH			الصحة
No of Hospitals	164	2011	عدد المستشفيات
No of Beds	12 867	2009	عدد الأسرة
Average Pop. Per Bed	429	2009	متوسط عدد السكان لكل سرير
Average Pop. Per Physician	762	2007	متوسط عدد السكان لكل طبيب
Average Pop. Per Dentist	859	2007	متوسط عدد السكان لكل طبيب أسنان
Average Pop. Per Pharmacist	20 319	2007	متوسط عدد السكان لكل صيدلي
Average Pop. Per Nurse	34	2009	متوسط عدد السكان لكل ممرض/ممرضة
Number of Malaria Patients	83	2011	عدد مرضى الملاريا
Number of Tuberculosis(TB) Patients	27	2011	عدد مرضى السمل
Number of Cancer Patients	عدد مرضى السرطان
Number of HIV Patients (AIDS)	12	2011	عدد حالات نقص المناعة البشرية (الإيدز)
One Year Child. Immunized Against Measles(%)	نسبة الأطفال الذين بلغوا سنة والملقحين ضد الحصبة
Ministry of Health Budget of Gov. Budget(%)	3.8	2011	موازنة وزارة الصحة من موازنة الحكومة (%)

(1): Data belong to Beirut port which represents about 90% of the total maritime traffi

(1) : إحصاءات مرفأ بيروت فقط والذي يمثل حوالي 90% من إجمالي حركة النقل البحري

تابع - الجمهورية اللبنانية
Cont. - Republic of Lebanon

EDUCATION			التعليم
Illiteracy Percentage 15 Years and + (%)	8.7	2012	نسبة الأمية 15 سنة فأكثر (%)
Male (%)	5.3	2012	ذكور (%)
Female (%)	12.0	2012	إناث (%)
Ratio of Female to Male Literacy (%)	نسبة الإناث إلى الذكور من الملمين بالقراءة والكتابة (%)
Total Number of Students	943 763	2012/11	عدد طلبة المدارس في كافة المراحل
Kindergarten (%)	16.8	2012/11	رياض الأطفال (%)
Primary (%)	48.3	2012/11	ابتدائي (%)
Preparatory (%)	21.6	2012/11	إعدادي (%)
Secondary (%)	13.2	2012/11	ثانوي (%)
Others (%)	أخرى (%)
Ratio of Female to Male Kindergarten (%)	94.2	2012/11	نسبة الإناث إلى الذكور رياض الأطفال (%)
Ratio of Female to Male Primary (%)	93.4	2012/11	نسبة الإناث إلى الذكور ابتدائي (%)
Ratio of Female to Male Preparatory (%)	111.4	2012/11	نسبة الإناث إلى الذكور إعدادي (%)
Ratio of Female to Male Secondary (%)	126.2	2012/11	نسبة الإناث إلى الذكور ثانوي (%)
Number of Teachers	92 522	2012/11	عدد المدرسين
Number of Students Per Teacher	10	2012/11	عدد الطلاب لكل مدرس
Number of Classes	45 905	2012/11	عدد الفصول
Number of Students Per Class	21	2012/11	عدد الطلاب لكل فصل
No. of Students at High Education	192 522	2012/11	عدد الطلاب في التعليم الجامعي وما فوق
Ratio of Fem. to Male of Stud. at High Educat. (%)	53.9	2012/11	نسبة الإناث إلى الذكور في التعليم الجامعي وما فوق (%)
Ministry of Educat. Budget of Gov. Budget (%)	17.7	2006	موازنة وزارة التعليم من موازنة الحكومة (%)

TOURISM			السياحة
Number of Arrival Tourists (000's)	1 274	2013	عدد السياح القادمين (ألف)
Arabs (%)	31.6	2013	عرب (%)
Asians (Except Arabs) (%)	9.2	2013	آسيويون (عدا العرب) (%)
Africans (Except Arabs) (%)	5.1	2013	أفريقيون (عدا العرب) (%)
Europeans (%)	34.1	2013	أوروبيون (%)
Americans (%)	16.4	2013	أمريكيون (%)
Others (%)	3.6	2013	آخرون (%)
Number of Hotels	544	2011	عدد الفنادق
***** (%)	3.9	2011	***** (%)
**** (%)	14.2	2011	**** (%)
*** (%)	23.7	2011	*** (%)
** (%)	34.5	2011	** (%)
* (%)	23.9	2011	* (%)
Others (%)	أخرى (%)
Number of Rooms in Hotels	23 977	2011	عدد الغرف بالفنادق
Number of Beds in Hotels	99 262	2011	عدد الأسرة بالفنادق
Average of Bed Occupancy	23.5	2013	متوسط الإشغال للسريير
Average Length of Tourists Stay (night)	3.8	2013	متوسط مدة الإقامة للسياح (ليلة)
Total Value of Tourism Receipts (Million \$)	5 411	2004	إجمالي قيمة العائدات السياحية (مليون دولار)

تابع - الجمهورية اللبنانية
Cont. - Republic of Lebanon

CULTURE AND INFORMATION

Number of Sports Stadiums
Visitors to Museums and Archaeological Sites	947 418	2010
Number of Magazines and Newspapers

الثقافة والإعلام

عدد الملاعب الرياضية
إجمالي عدد الزائرين للمتاحف والأماكن الأثرية	947 418	2010
عدد المجلات والصحف

ENERGY

Crude Oil Reserve (billion barrels at EY)
Crude Oil Production (000's barrel/day)
Oil Consumption (000's BOE/day)	108	2012
Crude Oil Exports (000's barrel/day)
Natural Gas Reserve (billion m ³)
Natural Gas Production (million m ³)
Natural Gas Consumption (000's BOE/day)	2.6	2012
Electric Energy Production (Gw/H)	13 815	2012
Total Energy Consumption (Gw/H)	121	2012
Consumption of Energy Per Capita (BOE)	12.9	2006
Gasoline Production (000's barrel/day)
Gasoline Consumption (000's barrel/day)	40	2011

الطاقة

احتياطي النفط الخام (مليار برميل في نهاية السنة)
إنتاج النفط الخام (الف برميل/يوم)
استهلاك النفط (الف برميل مكافئ ل نفط / يوم)	108	2012
صادرات النفط الخام (الف برميل /يوم)
احتياطي الغاز الطبيعي (مليار متر ³)
إنتاج الغاز الطبيعي (مليون متر ³)
استهلاك الغاز الطبيعي(الف برميل مكافئ ل نفط/يوم)	2.6	2012
إنتاج الطاقة الكهربائية (جيجا وات/ساعة)	13 815	2012
إجمالي استهلاك الطاقة (جيجا وات/ساعة)	121	2012
نصيب الفرد في استهلاك الطاقة (برميل مكافئ ل نفط)	12.9	2006
إنتاج الغازولين (الف برميل / يوم)
استهلاك الغازولين (الف برميل / يوم)	40	2011

FOREIGN TRADE

Total Exports (million dollars)	5 918	2012
Exports to A.C. of Total Exports (%)	41.0	2012
Total Imports (million dollars)	21 929	2012
Imports from A.C. of Total Imports (%)	14.7	2012

التجارة الخارجية

إجمالي الصادرات (مليون دولار)	5 918	2012
الصادرات إلى الدول العربية من إجمالي الصادرات (%)	41.0	2012
إجمالي الواردات (مليون دولار)	21 929	2012
الواردات من الدول العربية من إجمالي الواردات (%)	14.7	2012

Major Countries Exporting to (million dollars)

1- South Africa	864	2012
2- Switzerland	548	2012
3- Saudi Arabia	453	2012
4- United Arab Emirates	452	2012

أهم الدول المصدر إليها (مليون دولار)

1- جنوب أفريقيا	864	2012
2- سويسرا	548	2012
3- السعودية	453	2012
4- الإمارات	452	2012

Major Countries importing from (million dollars)

1- United States	2 401	2012
2- Italy	1 818	2012
3- China	1 786	2012
4- France	1 570	2012

أهم الدول المستورد منها (مليون دولار)

1- الولايات المتحدة الأمريكية	2 401	2012
2- إيطاليا	1 818	2012
3- الصين	1 786	2012
4- فرنسا	1 570	2012

Major Commodities Exported (million dollars)

1- Pearls and precious stones	1 727	2012
2- Electrical machinery	627	2012
3- Mineral fuels and products	493	2012
4- Vehicles, Tractors And Parts	299	2012

أهم السلع المصدرة (مليون دولار)

1- لؤلؤ طبيعي وأحجار كريمة	1 727	2012
2- آلات وأجهزة ومعدات كهربائية	627	2012
3- وقود معدني ومنتجات تطهيرها	493	2012
4- سيارات وجرارات وأجزاءها	299	2012

Major Commodities Imported (million dollars)

1- Mineral fuels and products	6 222	2012
2- Pearls and precious stones	1 585	2012
3- Vehicles, Tractors And Parts	1 559	2012
4- Nuclear reactors and boilers	1 327	2012

أهم السلع المستوردة (مليون دولار)

1- وقود معدني ومنتجات تطهيرها	6 222	2012
2- لؤلؤ طبيعي وأحجار كريمة	1 585	2012
3- سيارات وجرارات وأجزاءها	1 559	2012
4- مفاعلات نووية ومراجل	1 327	2012

تابع - الجمهورية اللبنانية
Cont. - Republic of Lebanon

NATIONAL ACCOUNTS			الحسابات القومية
GDP at Current Prices (Million \$)	42 900	2012	الناتج المحلي الإجمالي بالأسعار الجارية (مليون دولار)
Average GDP Per Capita (\$)	11 350	2012	متوسط نصيب الفرد من الناتج المحلي الإجمالي (\$))

PUBLIC FINANCE			المالية العامة
Government Revenues (Million \$)	8 879	2013	الإيرادات الحكومية (مليون دولار)
Government Expenditures (Million \$)	10 652	2013	التفقات الحكومية (مليون دولار)

CONSUMER PRICE INDEX			الرقم القياسي لأسعار المستهلكين
General Price Index (2000=100)	114.1	2010	الرقم القياسي العام (2000=100)
Annual Inflation Rate (%) ⁽¹⁾	4.6	2010	معدل التضخم السنوي (%) ⁽¹⁾

EXCHANGE RATE AND CONVERSION FACTORS			سعر الصرف ومعاملات التحويل
National Currency =...U.S. Dollar (Exports)	0.000663	2013	وحدة عملة وطنية = ... دولار أمريكي (للمصادرات)
National Currency =...U.S. Dollar (Imports)	0.000663	2013	وحدة عملة وطنية = ... دولار أمريكي (للواردات)
Exchange Rate National Currency=...U.S. \$	0.000663	2013	سعر الصرف وحدة عملة وطنية = ...دولار أمريكي

ENVIRONMENT & SUSTAINABLE DEVELOPMENT			البيئة والتنمية المستدامة
Solid Waste Quantity (garbage)(Ton)	4 300	2010	كمية المخلفات الصلبة (القمامة) (طن)
Maximum Temperature C ⁰	43	2010	درجة الحرارة العظمى م ⁰
Minimum Temperature C ⁰	- 4	2010	درجة الحرارة الصغرى م ⁰
Maximum Relative Humidity (%)	100	2010	الرطوبة النسبية(عظمى) (%)
Minimum Relative Humidity (%)	4	2010	الرطوبة النسبية(صغرى) (%)
Maximum Quantity of Rainfall (mm)	779	2010	اعلى كمية إمتطار (ملم)
Minimum Quantity of Rainfall(mm)	486	2010	ادنى كمية إمتطار (ملم)
Maximum Wind Speed (Knot)	سرعة الرياح (الأعلى) (عقدة)
Minimum Wind Speed (Knot)	سرعة الرياح (الأدنى) (عقدة)

(1): Annual Change Rate of Consumer Price Index.

(1): معدل التغير السنوي في الرقم القياسي لأسعار المستهلكين.





دولة ليبيا State of Libya

Calling Code: +218	رمز المكالمات الدولية :	Capital: Tripoli	طرابلس العاصمة :
Currency: Libyan Dinar (LYD)	العملة : دينار ليبي	Area (Km²): 1 665 000	المساحة (كم ²):
Time Zone: UTC+2	منطقة التوقيت :	From Tot. AC: 11.8%	من مساحة الوطن العربي:
LAS Membership: 1953/3/28	الانضمام إلى الجامعة:	Independence: 1951/12/24	الاستقلال:
Bureau of Statistics and Census Website www.gia.gov.ly		موقع مصلحة الإحصاء والتعداد	

POPULATION

السكان			عدد السكان (ألف نسمة)(مواطنون)
Population (000's)(citizens)	5 644	2010	
0-14 Years (%)	31.1	2006	14-0 سنة (%)
15-24 Years (%)	21.6	2006	24-15 سنة (%)
25-49 Years (%)	36.5	2006	49-25 سنة (%)
50-59 Years (%)	4.8	2006	59-50 سنة (%)
60 Years and above (%)	6.0	2006	60 سنة فأكثر (%)
Sex Ratio (No. of males per 100 females)	103.0	2010	نسبة النوع (عدد الذكور لكل 100 أنثى)
Percentage of Urban Population (%)	88.0	2006	نسبة السكان في الحضر (%)
Non-Citizens Population (%)	6.4	2006	نسبة السكان غير المواطنين (%)
Population Density (population per km ²)	3.4	2010	الكثافة السكانية (فرد/كم ²)
Annual Population Growth Rate (%)	1.6	2006/95	معدل النمو السنوي للسكان (%)
Pop. from Total Pop. of A.C.(%)	1.65	2010	نسبة السكان من جملة سكان الوطن العربي (%)
No. of Household (000's)	964	2010	عدد الأسر (ألف)
Average Household Size	5.9	2010	متوسط حجم الأسرة
Dependency Ratio (%)	54.0	2010	نسبة الإعالة (%)
Proportion of Pop. Below 1 \$ per day(%)	نسبة السكان الذين يقل دخلهم عن دولار واحد/يوم(%)

VITAL STATISTICS

الإحصاءات الحيوية			
Crude Birth Rate (Per 1000 pop.)	24.6	2009	معدل المواليد الخام (لكل 1000 من السكان)
Crude Death Rate (Per 1000 pop.)	4.2	2009	معدل الوفيات الخام (لكل 1000 من السكان)
Rate of Natural Increase (Per 1000 pop.)	20.4	2009	معدل الزيادة الطبيعية (لكل 1000 من السكان)
Infant Mortality Rate (Per 1000 Live Births)	11.3	2009	معدل وفيات الأطفال الرضع (لكل 1000 مولود حي)
Under 5 Mortality Rate (Per 1000 Live Births)	18.0	2010	معدل وفيات الأطفال دون 5 من العمر (لكل 1000 مولود حي)
Maternal Mortality Rate(Per 100 000 Live Births)	23.0	2010	معدل وفيات الأمهات (لكل 100 000 مولود حي)
Life Expectancy at Birth (year)	العمر المتوقع عند الولادة (سنة)
Male Life Expectancy	70.2	2009	العمر المتوقع عند الذكور
Female Life Expectancy	74.9	2009	العمر المتوقع عند الإناث
Total Fertility Rate	2.7	2009	معدل الخصوبة الكلي
Average Age at First Marriage	32.6	2009	متوسط السن عند الزواج الأول
Male Average Age at First Marriage	33.9	2009	متوسط سن الذكور عند الزواج الأول
Female Average Age at First Marriage	31.2	2009	متوسط سن الإناث عند الزواج الأول
Crude Marriage Rate (per 1000 pop.)	12.1	2009	معدل الزواج الخام (لكل 1000 من السكان)
Crude Divorce Rate (per 1000 pop.)	0.7	2009	معدل الطلاق الخام (لكل 1000 من السكان)

تابع - دولة ليبيا
Cont.- State of Libya

HOUSING			المساكن
No. of Houses (000's)	989	2006	عدد المساكن (ألف)
Average No. of Rooms in a House	4	2006	متوسط عدد الغرف في المسكن
Houses Connected to Electricity Network (%)	98.0	2006	المساكن المتصلة بشبكة الكهرباء (%)
Houses Connected to Water Network (%)	54.2	2006	المساكن المتصلة بشبكة المياه (%)
Houses Connected to Sewage Network (%)	45.0	2006	المساكن المتصلة بشبكة الصرف الصحي (%)
Number of Residential buildings (000's)	عدد المباني السكنية (ألف)
Number of Non Residential buildings (000's)	عدد المباني غير السكنية (ألف)

MANPOWER & LABOR FORCE			القوة البشرية وقوة العمل
Manpower (000's)	3 870	2010	حجم القوة البشرية (ألف)
Male (%)	51.1	2010	ذكور (%)
Female (%)	48.8	2010	إناث (%)
Labor Force (000's)	1 613	2010	إجمالي قوة العمل (ألف)
Male employment Rate (%)	69.1	2010	نسبة المشتغلين ذكور (%)
Female employment Rate (%)	30.9	2010	نسبة المشتغلين إناث (%)
Unemployment Rate(15 years +) (%)	13.5	2010	معدل البطالة (15 سنة فأكثر) (%)
Male Unemployment Rate(%)	13.2	2010	معدل البطالة ذكور (%)
Female Unemployment Rate(%)	14.1	2010	معدل البطالة إناث (%)

LABOR FORCE BY OCCUPATION			قوة العمل حسب المهنة
Professional Tech. & Related Workers (%)	37.3	2010	أصحاب المهن الفنية والعملية ومن إليهم (%)
Administrative & Managerial Workers (%)	1.8	2010	المديرين والإداريين ومندوبي الأعمال (%)
Clerical & Related Workers (%)	20.2	2010	المشتغلون بالكتابة ومن إليهم (%)
Sales Workers (%)	9.5	2010	المشتغلون بأعمال البيع ومن إليهم (%)
Service Workers (%)			المشتغلون بأعمال الخدمات (%)
Agriculture, Animal Husbandry & Forestry Workers, Fisherman & Hunters(%)	1.0	2010	المشتغلون بالزراعة والغابات وتربية الحيوانات وصيد البر والبحر (%)
Production & Related Workers, Transport Equipt. Operators & Labourer(%)	7.1	2010	المشتغلون بأعمال الإنتاج ومن إليهم وعمال تشغيل وسائل النقل والعتالون (%)
Technicians & Assistants & owners of Professional Workers in the trade & associated persons	13.5	2010	الفنيون ومساعده وأصحاب المهن العلمية العاملون في الحرف ومن يرتبط بهم
Elementary occupations	2.8	2010	المهن الأولية
Not Stated (%)	5.2	2010	أصحاب مهن غير واضحة التوصيف (%)
	1.6	2010	

AGRICULTURE			الزراعة
Cultivated Area (000's Hectare)	1 794	2010	الرقعة الزراعية (ألف هكتار)
Forest Area (000's Hectare)	12	2007	مساحة الغابات (ألف هكتار)
Tomatoes Production (000's Ton)	230	2010	إنتاج الطماطم (ألف طن)
Onion Dry Production (000's Ton)	195	2010	إنتاج البصل الجاف (ألف طن)
Potatoes Production (000's Ton)	290	2010	إنتاج البطاطس (ألف طن)
Barley Production (000's Ton)	102	2010	إنتاج الشعير (ألف طن)
Fish Production (000's Ton)	47	2010	الإنتاج السمكي (ألف طن)
Poultry Meat Production (000's Ton)	120	2010	إنتاج لحوم النواجن (ألف طن)
Eggs Production (000's Ton)	275	2010	إنتاج البيض (ألف طن)
Milk Production (000's Ton)	310	2010	إنتاج الحليب (ألف طن)

تابع - دولة ليبيا
Cont.- State of Libya

TRANSPORT			النقل
Total Length of Roads (km)	33 529	2010	إجمالي أطوال الطرق (كم)
Number of Passengers' Cars	1 865 533	2010	عدد سيارات الركاب
Number of Goods' Vehicles	454 966	2010	عدد عربات البضائع
Number of Road Accidents	15 665	2010	عدد حوادث الطرق
Road Accidents Death	2 499	2010	عدد وفيات حوادث الطرق
Total Length of Railway Lines (km)	أطوال المسكك الحديدية (كم)
No. of Vessels Entered at Seaports	14 779	2007	عدد السفن القادمة في الموانئ
No. of Vessels Cleared at Seaports	عدد السفن المغادرة من الموانئ
Number of International Airports	عدد المطارات الدولية
No. of Aircrafts Arriving at Airports	عدد الطائرات القادمة في المطارات
No. of Aircrafts Departing from Airports	عدد الطائرات المغادرة من المطارات
Passengers Arriving at Airports (000's)	الركاب القادمون في المطارات (ألف راكب)
Passengers Departing at Airports(000's)	الركاب المغادرون من المطارات (ألف راكب)

TELECOMMUNICATION			الاتصالات
Number of Fixed Telephone Lines (000's)	1 063	2009	عدد الخطوط الهاتفية الثابتة (ألف)
Fixed Telephone Lines per 100 inhabitants	19	2009	عدد الخطوط الهاتفية الثابتة لكل 100 من السكان
No. of Mobile Cellular Subscribers (000's)	9 470	2009	عدد مشتركى الهاتف المحمول الخليوي (ألف)
Mobile Cellular Subscribers per 100 inhabitants	169	2009	عدد مشتركى الهاتف المحمول الخليوي لكل 100 من السكان
Number of Internet Subscribers (000's)	43	2009	عدد مشتركى الإنترنت (ألف)
Internet Subscribers per 100 inhabitants	0.8	2009	عدد مشتركى الإنترنت لكل 100 من السكان
Households who Own Personal Computer	عدد الأسر التي تملك جهاز كمبيوتر
Number of Post Offices	214	2009	عدد مكاتب البريد
Number of Post Boxes	80 743	2009	عدد صناديق البريد

HEALTH			الصحة
No of Hospitals	97	2010	عدد المستشفيات
No of Beds	20 689	2010	عدد الأسرة
Average Pop. Per Bed	273	2010	متوسط عدد السكان لكل سرير
Average Pop. Per Physician	500	2010	متوسط عدد السكان لكل طبيب
Average Pop. Per Dentist	متوسط عدد السكان لكل طبيب أسنان
Average Pop. Per Pharmacist	متوسط عدد السكان لكل صيدلي
Average Pop. Per Nurse	140	2010	متوسط عدد السكان لكل ممرض/ممرضة
Number of Malaria Patients *	27	2010	عدد مرضى الملاريا
Number of Tuberculosis(TB) Patients	عدد مرضى السل
Number of Cancer Patients	عدد مرضى السرطان
Number of HIV Patients (AIDS)	321	2010	عدد حالات نقص المناعة البشرية (الإيدز)
One Year Child. Immunized Against Measles(%)	97	2010	نسبة الأطفال الذين بلغوا سنة والملقحين ضد الحصبة(%)
Ministry of Health Budget of Gov. Budget(%)	5.7	2010	موازنة وزارة الصحة من موازنة الحكومة (%)

*: Injuries outside Libya

*: الإصابات خارج ليبيا

تابع - دولة ليبيا
Cont.- State of Libya

EDUCATION

التعليم

Illiteracy Percentage 15 Years and + (%)	9.8	2010	نسبة الأمية 15 سنة فأكثر (%)
Male (%)	5.4	2010	ذكور (%)
Female (%)	14.5	2010	إناث (%)
Ratio of Female to Male Literacy (%)	86.5	2006	نسبة الإناث إلى الذكور من الملمين بالقراءة والكتابة (%)
Total Number of Students	1 220 638	2011/10	عدد طلبة المدارس في كافة المراحل
Kindergarten (%)	رياض الأطفال (%)
Primary (%)	84.50	2011/10	ابتدائي (%)
Preparatory (%)	إعدادي (%)
Secondary (%)	15.50	2011/10	ثانوي (%)
Others (%)	أخرى (%)
Ratio of Female to Male Kindergarten (%)	نسبة الإناث إلى الذكور رياض الأطفال (%)
Ratio of Female to Male Primary (%)	96.20	2011/10	نسبة الإناث إلى الذكور ابتدائي (%)
Ratio of Female to Male Preparatory (%)	نسبة الإناث إلى الذكور إعدادي (%)
Ratio of Female to Male Secondary (%)	145.2	2011/10	نسبة الإناث إلى الذكور ثانوي (%)
Number of Teachers	239 054	2009/08	عدد المدرسين
Number of Students Per Teacher	5	2009/08	عدد الطلاب لكل مدرس
Number of Classes	47 376	2008/07	عدد الفصول
Number of Students Per Class	23	2008/07	عدد الطلاب لكل فصل
No. of Students at High Education	300 966	2009/08	عدد الطلاب في التعليم الجامعي وما فوق
Ratio of Fem. to Male of Stud. at High Educat. (%)	173	2009/08	نسبة الإناث إلى الذكور في التعليم الجامعي وما فوق (%)
Ministry of Educat. Budget of Gov. Budget (%)	موازنة وزارة التعليم من موازنة الحكومة (%)

TOURISM

السياحة

Number of hotel guests (000's)	619	2010	عدد نزلاء الفنادق (ألف)
Arabs (%)	0.1	2009	عرب (%)
Asians (Except Arabs) (%)	6.2	2009	آسيويون (عدا العرب) (%)
Africans (Except Arabs) (%)	92.6	2009	أفريقيون (عدا العرب) (%)
Europeans (%)	1.1	2009	أوروبيون (%)
Americans (%)	0.0	2009	أمريكيون (%)
Others (%)	آخرون (%)
Number of Hotels	305	2010	عدد الفنادق
***** (%)	1.3	2009	***** (%)
**** (%)	3.6	2009	**** (%)
*** (%)	9.2	2009	*** (%)
** (%)	9.6	2009	** (%)
* (%)	5.6	2009	* (%)
Others (%)	70.7	2009	أخرى (%)
Number of Rooms in Hotels	15 799	2010	عدد الغرف بالفنادق
Number of Beds in Hotels	29 200	2010	عدد الأسرة بالفنادق
Average of Bed Occupancy	متوسط الإشغال للسريير
Average Length of Tourists Stay (night)	7.0	2010	متوسط مدة الإقامة للسياح (ليلة)
Total Value of Tourism Receipts (Million \$)	29	2010	إجمالي قيمة العائدات السياحية (مليون دولار)

تابع - دولة ليبيا
Cont.- State of Libya

CULTURE AND INFORMATION

Number of Sports Stadiums
Visitors to Museums and Archaeological Sites
Number of Magazines and Newspapers	133	2008

الثقافة والإعلام

عدد الملاعب الرياضية
إجمالي عدد الزائرين للمتاحف والأماكن الأثرية
عدد المجلات والصحف	133	2008

ENERGY

Crude Oil Reserve (billion barrels at EY)	48.4	2013
Crude Oil Production (000's barrel/day)	993	2013
Oil Consumption (000's BOE/day)	254	2012
Crude Oil Exports (000's barrel/day)	589	2013
Natural Gas Reserve (billion m3at EY)	1 506	2013
Natural Gas Production (million feet ³ /EY)	257	2012
Natural Gas Consumption (000's BOE/day)	72	2011
Electric Energy Production (Gw/H)	35 651	2012
Total Energy Consumption (000's BOE/day)	510	2012
Consumption of Energy Per Capita (BOE)	19.8	2011
Gasoline Production (000's barrel/day)	18	2011
Gasoline Consumption (000's barrel/day)	98	2011

الطاقة

احتياطي النفط الخام (مليار برميل في نهاية السنة)	48.4	2013
إنتاج النفط الخام (ألف برميل/يوم)	993	2013
استهلاك النفط (ألف برميل مكافئ ل نفط / يوم)	254	2012
صادرات النفط الخام (ألف برميل /يوم)	589	2013
احتياطي الغاز الطبيعي (مليار متر ³ نهاية السنة)	1 506	2013
إنتاج الغاز الطبيعي (مليون قدم ³ /سنة)	257	2012
استهلاك الغاز الطبيعي(ألف برميل مكافئ ل نفط/يوم)	72	2011
إنتاج الطاقة الكهربائية (جيجا وات/ساعة)	35 651	2012
إجمالي استهلاك الطاقة (ألف برميل مكافئ ل نفط/يوم)	510	2012
نصيب الفرد في استهلاك الطاقة (برميل مكافئ ل نفط)	19.8	2011
إنتاج الغازولين (ألف برميل / يوم)	18	2011
استهلاك الغازولين (ألف برميل / يوم)	98	2011

FOREIGN TRADE

Total Exports (million dollars)	36 911	2010
Exports to A.C. of Total Exports (%)	1.8	2010
Total Imports (million dollars)	17 789	2010
Imports from A.C. of Total Imports (%)	7.6	2010

التجارة الخارجية

إجمالي الصادرات مليون دولار	36 911	2010
الصادرات إلى الدول العربية من إجمالي الصادرات (%)	1.8	2010
إجمالي الواردات (مليون دولار)	17 789	2010
الواردات من الدول العربية من إجمالي الواردات (%)	7.6	2010

Major Countries Exporting to (million dollars)

1- Italy	15 603	2010
2- France	5 736	2010
3- China	3 451	2010
4- Spain	3 407	2010

أهم الدول المصدر إليها (مليون دولار)

1- إيطاليا	15 603	2010
2- فرنسا	5 736	2010
3- الصين	3 451	2010
4- أسبانيا	3 407	2010

Major Countries importing from (million dollars)

1- Turkey	1 884	2010
2- China	1 736	2010
3- Italy	1 675	2010
4- Korea , South	1 638	2010

أهم الدول المستورد منها (مليون دولار)

1- تركيا	1 884	2010
2- الصين	1 736	2010
3- إيطاليا	1 675	2010
4- كوريا الجنوبية	1 638	2010

Major Commodities Exported (million dollars)

1- Mineral products	35 838	2010
2- Chemical industries products	698	2010
3- Products classifi.manufactured go	280	2010
4- other manufactured	135	2010

أهم السلع المصدرتها (مليون دولار)

1- المنتجات المعدنية	35 838	2010
2- منتجات الصناعات الكيماوية	698	2010
3- منتجات صنفت حسب المواد المصنعة	280	2010
4- مصنوعات مختلفة	135	2010

Major Commodities Imported (million dollars)

1- Machinery and transport equipmer	8 770	2010
2- Products classifi.manufactured go	3 830	2010
3- Food and live animals	1 844	2010
4- other manufactured	1 506	2010

أهم السلع المستوردة (مليون دولار)

1- آلات ومعدات نقل	8 770	2010
2- منتجات صنفت حسب المواد المصنعة	3 830	2010
3- مواد غذائية وحيوانات حية	1 844	2010
4- مصنوعات مختلفة	1 506	2010

تابع - دولة ليبيا
Cont.- State of Libya

NATIONAL ACCOUNTS			الحسابات القومية
GDP at Current Prices (Million \$)	83 195	2012	الناتج المحلي الإجمالي بالأسعار الجارية (مليون دولار)
Average GDP Per Capita (\$)	14 089	2012	متوسط نصيب الفرد من الناتج المحلي الإجمالي (\$))

PUBLIC FINANCE			المالية العامة
Government Revenues (Million \$)	61 503	2010	الإيرادات الحكومية (مليون دولار)
Government Expenditures (Million \$)	54 498	2010	التفقات الحكومية (مليون دولار)

CONSUMER PRICE INDEX			الرقم القياسي لأسعار المستهلكين
General Price Index (2003=100)	150.4	2011	الرقم القياسي العام (2003=100)
Annual Inflation Rate (%) ⁽¹⁾	15.9	2011	معدل التضخم السنوي (%) ⁽¹⁾

EXCHANGE RATE AND CONVERSION FACTORS			سعر الصرف ومعاملات التحويل
National Currency =...U.S. Dollar (Exports)	0.799000	2010	وحدة عملة وطنية = ... دولار أمريكي (للمصادرات)
National Currency =...U.S. Dollar (Imports)	0.795000	2010	وحدة عملة وطنية = ... دولار أمريكي (للواردات)
Exchange Rate National Currency=...U.S. \$	0.791000	2011	سعر الصرف وحدة عملة وطنية = ...دولار أمريكي

ENVIRONMENT & SUSTAINABLE DEVELOPMENT			البيئة والتنمية المستدامة
Solid Waste Quantity (garbage)(Ton)	كمية المخلفات الصلبة (القمامة) (طن)
Maximum Temperature C ⁰	43.0	2010	درجة الحرارة العظمى م ⁰
Minimum Temperature C ⁰	6.0	2010	درجة الحرارة الصغرى م ⁰
Maximum Relative Humidity (%)	78.0	2009	الرطوبة النسبية العظمى (%)
Minimum Relative Humidity (%)	14.0	2009	الرطوبة النسبية الصغرى (%)
Maximum Quantity of Rainfall (mm)	182.7	2009	اعلى كمية إمتطار (ملم)
Minimum Quantity of Rainfall(mm)	0.2	2009	ادنى كمية إمتطار (ملم)
Maximum Wind Speed (Knot)	سرعة الرياح (الأعلى) (عقدة)
Minimum Wind Speed (Knot)	سرعة الرياح (الأدنى) (عقدة)

(1): Annual Change Rate of Consumer Price Index.

(1): معدل التغير السنوي في الرقم القياسي لأسعار المستهلكين.





جمهورية مصر العربية Arab Republic of Egypt



Calling Code: +20	رمز المكالمات الدولية :	Capital: Cairo	العاصمة : القاهرة
Currency: Egyptian Pound	العملة : جنيه مصري	Area (Km ²): 1 009 450	المساحة (كم ²):
Time Zone: UTC+2	منطقة التوقيت :	From Tot. AC: 7.1%	من مساحة الوطن العربي:
LAS Membership: 1945/3/22	الانضمام إلى الجامعة :	Independence: 1922/2/28	الاستقلال:
CAPMAS Website	www.capmas.gov.ec		موقع الجهاز المركزي للتعبئة العامة والإحصاء

POPULATION

السكان

Population (000's)	86 814	2014	عدد السكان (ألف نسمة)
0-14 Years (%)	31.3	2014	14-0 سنة (%)
15-24 Years (%)	19.9	2014	24-15 سنة (%)
25-49 Years (%)	34.0	2014	49-25 سنة (%)
50-59 Years (%)	7.9	2014	59-50 سنة (%)
60 Years and above (%)	6.9	2014	60 سنة فأكثر (%)
Sex Ratio (No. of males per 100 females)	104.2	2014	نسبة النوع (عدد الذكور لكل 100 أنثى)
Percentage of Urban Population (%)	42.9	2014	نسبة السكان في الحضر (%)
Non-Citizens Population (%)	نسبة السكان غير المواطنين (%)
Population Density (population per km ²)	86.0	2014	الكثافة السكانية (فرد/كم ²)
Annual Population Growth Rate (%)	2.6	2014/13	معدل النمو السنوي للسكان (%)
Pop. from Total Pop. of A.C.(%)	22.7	2014	نسبة السكان من جملة سكان الوطن العربي (%)
No. of Household (000's)	17 289	2006	عدد الأسر (ألف)
Average Household Size	4.2	2006	متوسط حجم الأسرة
Dependency Ratio (%)	55.2	2014	نسبة الإعالة (%)
Proportion of Pop. Below 1 \$ per day(%)	4	2013/12	نسبة السكان الذين يقل دخلهم عن دولار واحد/يوم (%)

VITAL STATISTICS

الإحصاءات الحيوية

Crude Birth Rate (Per 1000 pop.)	31.0	2013	معدل المواليد الخام (لكل 1000 من السكان)
Crude Death Rate (Per 1000 pop.)	6.0	2013	معدل الوفيات الخام (لكل 1000 من السكان)
Rate of Natural Increase (Per 1000 pop.)	25.0	2013	معدل الزيادة الطبيعية (لكل 1000 من السكان)
Infant Mortality Rate (Per 1000 Live Births)	14.8	2013	معدل وفيات الأطفال الرضع (لكل 1000 مولود حي)
Under 5 Mortality Rate (Per 1000 Live Births)	19.1	2013	معدل وفيات الأطفال دون 5 من العمر (لكل 1000 مولود حي)
Maternal Mortality Rate(Per 100 000 Live Births)	50.0	2013	معدل وفيات الأمهات (لكل 100 000 مولود حي)
Life Expectancy at Birth (year)	71.1	2013	العمر المتوقع عند الولادة (سنة)
Male Life Expectancy	69.7	2013	العمر المتوقع عند الذكور
Female Life Expectancy	72.5	2013	العمر المتوقع عند الإناث
Total Fertility Rate	3.0	2008	معدل الخصوبة الكلي
Average Age at First Marriage	متوسط السن عند الزواج الأول
Male Average Age at First Marriage	29.2	2013	متوسط سن الذكور عند الزواج الأول
Female Average Age at First Marriage	24.1	2013	متوسط سن الإناث عند الزواج الأول
Crude Marriage Rate (per 1000 pop.)	10.7	2013	معدل الزواج الخام (لكل 1000 من السكان)
Crude Divorce Rate (per 1000 pop.)	1.90	2013	معدل الطلاق الخام (لكل 1000 من السكان)

تابع - جمهورية مصر العربية
Cont. - Arab Republic of Egypt

HOUSING (census)			المساكن (تعداد)
No. of Houses (000's)	23 764	2006	عدد المساكن (ألف)
Average No. of Rooms in a House	3.7	2006	متوسط عدد الغرف في المسكن
Houses Connected to Electricity Network (%)	93.9	2006	المساكن المتصلة بشبكة الكهرباء (%)
Houses Connected to Water Network (%)	84.9	2006	المساكن المتصلة بشبكة المياه (%)
Houses Connected to Sewage Network (%)	28.9	2006	المساكن المتصلة بشبكة الصرف الصحي (%)
Number of Residential buildings (000's)	10 466	2006	عدد المباني السكنية (ألف)
Number of Non Residential buildings (000's)	1 128	2006	عدد المباني غير السكنية (ألف)

MANPOWER & LABOR FORCE			القوة البشرية وقوة العمل
Manpower (000's) second quarter 2014	53 271	2014	حجم القوة البشرية (ألف) الربع الثاني 2014
Male (%)	51.1	2014	ذكور (%)
Female (%)	48.9	2014	إناث (%)
Labor Force (000's)	27 622	2013	إجمالي قوة العمل (ألف)
Male (%)	76.6	2013	ذكور (%)
Female (%)	23.4	2013	إناث (%)
Unemployment Rate(15 years +) (%)	13.2	2013	معدل البطالة (15 سنة فأكثر) (%)
Male Unemployment Rate(%)	9.8	2013	معدل البطالة ذكور (%)
Female Unemployment Rate(%)	24.2	2013	معدل البطالة إناث (%)

EMPLOYEES BY OCCUPATION			المشتغلون حسب المهنة
Legislators, Senior Officials and Directors(%)	15.0	2013	رجال التشريع وكبار المسؤولين والمديرون (%)
Specialists(the owners of the scientif. profes	12.7	2013	الأخصائيين - أصحاب المهن العلمية (%)
Technicians and assistants Specialists(%)	8.5	2013	الفنيون ومساعدي الأخصائيين (%)
Authors clerical work and etc.(%)	3.0	2013	القائمون بالأعمال المكتبية ومن إليهم (%)
Services workers and shop sales(%)	8.4	2013	العاملون في الخدمات ومحلات البيع (%)
Farmers, agricultural, fishing & profess. wor	18.1	2013	المزارعون وعمال الزراعة والعمالون بالصيد المتخصص
Artisans and etc.(%)	16.7	2013	الحرفيون ومن إليهم (%)
Workers operate facto, machine operat,&pr	9.4	2013	عمال تشغيل المصانع ومشغلو الماكينات وتجميع مكوناتها
Regular workers(%)	8.2	2013	عمال المهن العادية (%)
Not Stated(%)	0.0	2013	الأفراد الذين لا يمكن تصنيفهم حسب المهنة (%)
Unemployed (%)	متعطل (%)
Not Stated (%)	غير مبين (%)

AGRICULTURE			الزراعة
Cultivated Area (000's Hectare)	3 696	2012/11	الرقعة الزراعية (ألف هكتار)
Forest Area (000's Hectare)	مساحة الغابات (ألف هكتار)
Vegetable Production (000's Ton)	22 630	2012/11	إنتاج الخضروات (ألف طن)
Fruit Production (000's Ton)	9 519	2012/11	إنتاج الفواكه (ألف طن)
Wheat Production (000's Ton)	8 795	2012/11	إنتاج القمح (ألف طن)
Barley Production (000's Ton)	108	2012/11	إنتاج الشعير (ألف طن)
Red Meat Production (000's Head)	990	2012	إنتاج اللحوم الحمراء (ألف رأس)
Poultry Meat Production (000'sTon)	1 037	2012	إنتاج لحوم الدواجن (ألف طن)
Eggs Production (Million Eggs)	8 097	2012	إنتاج البيض (مليون بيضة)
Milk Production (000's Ton)	5 849	2012	إنتاج الحليب (ألف طن)

تابع - جمهورية مصر العربية
Cont. - Arab Republic of Egypt

TRANSPORT			النقل
Total Length of Roads (km)	154 647	2013	إجمالي أطوال الطرق (كم)
Number of Passengers' Cars(private)	3 470 426	2013	عدد سيارات الركاب (خاصة)
Number of Goods' Vehicles	1 054 175	2013	عدد عربات البضائع
Number of Road Accidents	15 578	2013	عدد حوادث الطرق
Road Accidents Death	6 700	2013	عدد وفيات حوادث الطرق
Total Length of Railway Lines (km)	9 570	2013/12	أطوال المسكك الحديدية (كم)
No. of Vessels Entered at Seaports	17 513	2013	عدد السفن القادمة في الموانئ
No. of Vessels Cleared at Seaports	17 513	2013	عدد السفن المغادرة من الموانئ
Number of International Airports	13	2012	عدد المطارات الدولية
No. of Aircrafts Arriving at Airports	155 527	2012	عدد الطائرات القادمة في المطارات
No. of Aircrafts Departing from Airports	155 527	2012	عدد الطائرات المغادرة من المطارات
Passengers Arriving at Airports (000's)	15 894	2012	الركاب القادمون في المطارات (ألف راكب)
Passengers Departing at Airports(000's)	16 005	2012	الركاب المغادرون من المطارات (ألف راكب)

TELECOMMUNICATION			الإتصالات
Number of Fixed Telephone Lines (000's)	6 820	2013	عدد الخطوط الهاتفية الثابتة (ألف)
Fixed Telephone Lines per 100 inhabitants	8.1	2013	عدد الخطوط الهاتفية الثابتة لكل 100 من السكان
No. of Mobile Cellular Subscribers (000's)	99 700	2013	عدد مشتركى الهاتف المحمول الخليوي (ألف)
Mobile Cellular Subscribers per 100 inhabitants	118	2013	عدد مشتركى الهاتف المحمول الخليوي لكل 100 من السكان
Number of Internet Subscribers (000's)	38 750	2013	عدد مشتركى الإنترنت (ألف)
Internet Subscribers per 100 inhabitants	46	2013	عدد مشتركى الإنترنت لكل 100 من السكان
Households who Own Personal Computer(000'S)	...	2013	عدد الأسر التي تملك جهاز كمبيوتر(ألف)
Number of Post Offices	6 515	2013	عدد مكاتب البريد
Number of Post Boxes	40 929	2013	عدد صناديق البريد

HEALTH (*)			الصحة (*)
No of Hospitals	657	2013	عدد المستشفيات
No of Beds	98 291	2013	عدد الأسرة
Average Pop. Per Bed	861	2013	متوسط عدد السكان لكل سرير
Average Pop. Per Physician	1 179	2013	متوسط عدد السكان لكل طبيب
Average Pop. Per Dentist	6 285	2013	متوسط عدد السكان لكل طبيب أسنان
Average Pop. Per Pharmacist	3 300	2013	متوسط عدد السكان لكل صيدلى
Average Pop. Per Nurse	670	2013	متوسط عدد السكان لكل ممرض/ممرضة
Number of Malaria Patients	262	2013	عدد مرضى الملاريا
Number of Tuberculosis(TB) Patients	8 183	2013	عدد مرضى السمل
Number of Cancer Patients	20 111	2012	عدد مرضى السرطان
Number of HIV Patients (AIDS)	51	2012	عدد حالات نقص المناعة البشرية (الإيدز)
One Year Child. Immunized Against Measles(%)	نسبة الأطفال الذين بلغوا سنة والملقحين ضد الحصبة
Ministry of Health Budget of Gov. Budget(%)	5.1	2013/12	موازنة وزارة الصحة من موازنة الحكومة (%)

(*) : Data for the government sector only.

(*) : البيانات تخص القطاع الحكومي فقط.

تابع - جمهورية مصر العربية
Cont. - Arab Republic of Egypt

EDUCATION

التعليم

Illiteracy Percentage 15 Years and +	نسبة الأمية 15 سنوات فأكثر (%)
Male (%)	25.4	2006	ذكور (%)
Female (%)	42.2	2006	إناث (%)
Ratio of Female to Male Literacy (%)	74.7	2006	نسبة الإناث إلى الذكور من الملمين بالقراءة والكتابة (%)
Total Number of Students	20 068 278	2013/12	عدد طلبة المدارس في كافة المراحل
Kindergarten (%)	5.4	2013/12	رياض الأطفال (%)
Primary (%)	54.1	2013/12	ابتدائي (%)
Preparatory (%)	23.6	2013/12	إعدادي (%)
Secondary (%)	7.6	2013/12	ثانوي (%)
Others (%)	9.3	2013/12	أخرى (%)
Ratio of Female to Male Kindergarten(%)	48.0	2013/12	نسبة الإناث إلى الذكور رياض الأطفال(%)
Ratio of Female to Male Primary(%)	48.3	2013/12	نسبة الإناث إلى الذكور ابتدائي (%)
Ratio of Female to Male Preparatory(%)	49.3	2013/12	نسبة الإناث إلى الذكور إعدادي(%)
Ratio of Female to Male Secondary(%)	53.7	2013/12	نسبة الإناث إلى الذكور ثانوي(%)
Number of Teachers	923 464	2013/12	عدد المدرسين
Number of Students Per Teacher	22	2013/12	عدد الطلاب لكل مدرس
Number of Classes	444 605	2013/12	عدد الفصول
Number of Students Per Class	45	2013/12	عدد الطلاب لكل فصل
No. of Students at High Education	2 350 546	2012/11	عدد الطلاب في التعليم الجامعي وما فوق
Ratio of Fem.to Male of Stud. at High Educat.(%)	83.0	2012/11	نسبة الإناث إلى الذكور في التعليم الجامعي وما فوق(%)
Ministry of Educat. Budget of Gov. Budget (%)	12.0	2013/12	موازنة وزارة التعليم من موازنة الحكومة (%)

TOURISM

السياحة

Number of Arrival Tourists (000's)	9 878	2014	عدد السياح القادمين (ألف)
Arabs (%)	16.4	2014	عرب (%)
Asians (Except Arabs) (%)	آسيويون (عدا العرب) (%)
Africans (Except Arabs) (%)	أفريقيون (عدا العرب) (%)
Europeans (%)	76.7	2014	أوروبيون (%)
Americans (%)	2.5	2014	أمريكيون (%)
Others (%)	4.4	2014	آخرون (%)
Number of Hotels	1 321	2013	عدد الفنادق
***** (%)	15.8	2014	***** (%)
**** (%)	10.6	2014	**** (%)
*** (%)	13.7	2014	*** (%)
** (%)	8.6	2014	** (%)
* (%)	6.3	2014	* (%)
Others (%)	45.0	2014	أخرى (%)
Number of Rooms in Hotels	130 296	2014	عدد الغرف بالفنادق
Number of Beds in Hotels	241 692	2014	عدد الأسرة بالفنادق
Average of Bed Occupancy	38.6	2014	متوسط الإشغال للسرير
Average Length of Tourists Stay (night)	9.8	2014	متوسط مدة الإقامة للسياح (ليلة)
Tourism revenues (billion \$)	8	2011	الإيرادات السياحية (مليار دولار)

تابع - جمهورية مصر العربية
Cont. - Arab Republic of Egypt

CULTURE AND INFORMATION

الثقافة والإعلام

Number of Sports Stadiums	14 573	2012	عدد الملاعب الرياضية
Visitors to Museums and Archaeological Sites (000)	22 279	2012	عدد الزائرين للمتاحف والأماكن الأثرية (ألف)
Number of Newspapers	81	2012	عدد الصحف

ENERGY

الطاقة

Crude Oil Reserve (billion barrels at EY)	4.4	2013	احتياطي النفط الخام (مليار برميل في نهاية السنة)
Crude Oil Production (000's barrel/day)	530	2013	إنتاج النفط الخام (ألف برميل/يوم)
Oil Consumption (000's TOE)	استهلاك النفط (ألف طن متري)
Crude Oil Exports (000's barrel/day)	97	2013	صادرات النفط الخام (ألف برميل/يوم)
Natural Gas Reserve (billion m3)	2 185	2013	احتياطي الغاز الطبيعي (مليار متر3)
Natural Gas Production (000's TOE)	58 787	2013/12	إنتاج الغاز الطبيعي (مليون متر3)
Natural Gas Consumption (000's TON)	39 217	2013/12	استهلاك الغاز الطبيعي (ألف طن)
Electric Energy Production (million KW/H)	164 628	2013/12	إنتاج الطاقة الكهربائية (مليون كيلووات/ساعة)
Total Energy Consumption (million KW/H)	140 257	2013/12	إجمالي استهلاك الطاقة (مليون كيلووات/ساعة)
Consumption of Energy Per Capita (BOE)	نصيب الفرد في استهلاك الطاقة (برميل مكافئ نفط)
Gasoline Production (000's TOE)	إنتاج الغازولين (ألف طن متري)
Gasoline Consumption (000's TOE)	6 079	2013/12	استهلاك الغازولين (ألف طن)

FOREIGN TRADE

التجارة الخارجية

Total Exports (million dollars)	14 653	2014	إجمالي الصادرات (مليون دولار)
Exports to A.C. of Total Exports (%)	33.9	2014	الصادرات إلى الدول العربية من إجمالي الصادرات (%)
Total Imports (million dollars)	30 278	2014	إجمالي الواردات (مليون دولار)
Imports From A.C. of Total Imports (%)	12.5	2014	الواردات من الدول العربية من إجمالي الواردات (%)

Major Countries Exporting to (million dollars)

أهم الدول المصدر إليها (مليون دولار)

1- Italy	1 636	2014	1- إيطاليا
2- India	1 116	2014	2- الهند
3- Saudi-Arabia	1 062	2014	3- السعودية
4- Turkey	727	2014	4- تركيا

Major Countries Importing from (million dollars)

أهم الدول المستوردة منها (مليون دولار)

1- China	3 042	2014	1- الصين
2- Germany	2 518	2014	2- ألمانيا
3- United States of America	2 586	2014	3- الولايات المتحدة الأمريكية
4- Italy	1 563	2014	4- إيطاليا

Major Commodities Exported (million dollars)

أهم السلع المصدرة (مليون دولار)

1- Petroleum, crude	1 660	2014	1- بترول خام
2- Urea	414	2014	2- اليوريا (يوريا)
3- Liquefied natural gas	100	2014	3- غاز طبيعي مسيل
4-	4-

Major Commodities Imported (million dollars)

أهم السلع المستوردة (مليون دولار)

1- Wheat not for sowing	1 413	2014	1- حنطة (قمح)، لغير البذار
2- Petroleum, crude	1 334	2014	2- بترول خام
3- Maize not for sowing	965	2014	3- ذرة صفراء لغير البذار
4- Solar	731	2014	4- غاز أويل (سولار)

تابع - جمهورية مصر العربية
Cont. - Arab Republic of Egypt

NATIONAL ACCOUNTS		الحسابات القومية	
GDP at Current Prices (Million \$)	269 624	2014/13	الناتج المحلي الإجمالي بالأسعار الجارية (مليون دولار)
Average GDP Per Capita (\$)	3 106	2014/13	متوسط نصيب الفرد من الناتج المحلي الإجمالي (\$)

PUBLIC FINANCE		المالية العامة	
Government Revenues (Million \$)	72 535	2014/13	الإيرادات الحكومية (مليون دولار)
Government Expenditures (Million \$)	98 913	2014/13	التفقات الحكومية (مليون دولار)

CONSUMER PRICE INDEX		الرقم القياسي لأسعار المستهلكين	
General Price Index (1/1/2010=100)	141.8	2014/13	الرقم القياسي العام (100=2010/1/1)
Annual Inflation Rate (%) ⁽¹⁾	10.1	2014/13	معدل التضخم السنوي (%) ⁽¹⁾

EXCHANGE RATE AND CONVERSION FACTORS		سعر الصرف ومعاملات التحويل	
National Currency =...U.S. Dollar (Exports)	0.141013	2014	وحدة عملة وطنية = ... دولار أمريكي (للصادرات)
National Currency =...U.S. Dollar (Imports)	0.141013	2014	وحدة عملة وطنية = ... دولار أمريكي (للواردات)
Exchange Rate National Currency=...U.S. \$	0.141119	2014	سعر الصرف وحدة عملة وطنية = ... دولار أمريكي

ENVIRONMENT & SUSTAINABLE DEVELOPMENT		البيئة والتنمية المستدامة	
Solid Waste Quantity (garbage)(Ton)	13 806 269	2010	كمية المخلفات الصلبة (القمامة) (طن)
Maximum Temperature C ⁰	42	2011	درجة الحرارة العظمى م ⁰
Minimum Temperature C ⁰	15	2011	درجة الحرارة الصغرى م ⁰
Maximum Relative Humidity (%)	67	2011	الرطوبة النسبية (عظمى) (%)
Minimum Relative Humidity (%)	95	2011	الرطوبة النسبية (صغرى) (%)
Maximum Quantity of Rainfall (mm)	15	2011	أعلى كمية أمطار (مم)
Minimum Quantity of Rainfall(mm)	0	2011	أدنى كمية أمطار (مم)
Maximum Wind Speed (Knot)	11	2009	سرعة الرياح (الأعلى) (عقدة)
Minimum Wind Speed (Knot)	2	2009	سرعة الرياح (الأدنى) (عقدة)

(1): Annual Change Rate of Consumer Price Index.

(1): معدل التغير السنوي في الرقم القياسي لأسعار المستهلكين.





المملكة المغربية Kingdom of Morocco



Calling Code: +212	رمز المكالمات الدولية :	Capital: Rabat	الرباط العاصمة :
Currency: Moroccan Dirham	العملة : درهم مغربي	Area (Km²): 710 850	المساحة (كم ²):
Time Zone: UTC+0	منطقة التوقيت :	From Tot. AC: 5.1%	من مساحة الوطن العربي:
LAS Membership: 1958/10/1	الانضمام إلى الجامعة :	Independence: 1955/11/18	الاستقلال:
Direction de la Statistique Website www.hcp.ma			موقع مديرية الإحصاء

POPULATION

POPULATION	السكان		
Population (000's)	33 304	2014	عدد السكان (ألف نسمة)
0-14 Years (%)	25.9	2014	14-0 سنة (%)
15-24 Years (%)	18.5	2014	15-24 سنة (%)
25-49 Years (%)	36.2	2014	25-49 سنة (%)
50-59 Years (%)	9.7	2014	50-59 سنة (%)
60 Years and above (%)	9.6	2014	60 سنة فأكثر (%)
Sex Ratio (No. of males per 100 females)	98.8	2014	نسبة النوع (عدد الذكور لكل 100 أنثى)
Percentage of Urban Population (%)	59.7	2014	نسبة السكان في الحضر (%)
Non-Citizens Population (%)	نسبة السكان غير المواطنين (%)
Population Density (population per km ²)	46.9	2014	الكثافة السكانية (فرد/كم ²)
Annual Population Growth Rate (%)	1.1	2014	معدل النمو السنوي للسكان (%)
Pop. from Total Pop. of A.C.(%)	8.72	2014	نسبة السكان من جملة سكان الوطن العربي (%)
No. of Household (000's)	6 813	2012	عدد الأسر (ألف)
Average Household Size	4.8	2012	متوسط حجم الأسرة
Dependency Ratio (%)	55.1	2014	نسبة الإعالة (%)
Proportion of Pop. Below 1 \$ per day(%)	نسبة السكان الذين يقل دخلهم عن دولار واحد/يوم (%)

VITAL STATISTICS

VITAL STATISTICS	الإحصاءات الحيوية		
Crude Birth Rate (Per 1000 pop.)	18.1	2014	معدل المواليد الخام (لكل 1000 من السكان)
Crude Death Rate (Per 1000 pop.)	5.1	2014	معدل الوفيات الخام (لكل 1000 من السكان)
Rate of Natural Increase (Per 1000 pop.)	13.0	2014	معدل الزيادة الطبيعية (لكل 1000 من السكان)
Infant Mortality Rate (Per 1000 Live Births)	30.0	2010	معدل وفيات الأطفال الرضع (لكل 1000 مولود حي)
Under 5 Mortality Rate (Per 1000 Live Births)	36.0	2010	معدل وفيات الأطفال دون 5 من العمر (لكل 1000 مولود حي)
Maternal Mortality Rate(Per 100 000 Live Births)	128.0	2010	معدل وفيات الأمهات (لكل 100 000 مولود حي)
Life Expectancy at Birth (year)	73.5	2012	العمر المتوقع عند الولادة (سنة)
Male Life Expectancy	72.2	2012	العمر المتوقع عند الذكور
Female Life Expectancy	74.9	2012	العمر المتوقع عند الإناث
Total Fertility Rate	2.2	2011	معدل الخصوبة الكلي
Average Age at First Marriage	متوسط السن عند الزواج الأول
Male Average Age at First Marriage	31.4	2010	متوسط سن الذكور عند الزواج الأول
Female Average Age at First Marriage	26.6	2010	متوسط سن الإناث عند الزواج الأول
Crude Marriage Rate (per 1000 pop.)	9.8	2010	معدل الزواج الخام (لكل 1000 من السكان)
Crude Divorce Rate (per 1000 pop.)	0.7	2010	معدل الطلاق الخام (لكل 1000 من السكان)

تابع - المملكة المغربية
Cont. - Kingdom of Morocco

HOUSING			المساكن
No. of Houses (000's)	112	2010	عدد المساكن (ألف)
Average No. of Rooms in a House	3	2010	متوسط عدد الغرف في المسكن
Houses Connected to Electricity Network (%)	92.4	2009	المساكن المتصلة بشبكة الكهرباء (%)
Houses Connected to Water Network (%)	86.8	2009	المساكن المتصلة بشبكة المياه (%)
Houses Connected to Sewage Network (%)	56.7	2009	المساكن المتصلة بشبكة الصرف الصحي (%)
Number of Residential buildings (000's)	عدد المباني السكنية (ألف)
Number of Non Residential buildings (000's)	عدد المباني غير السكنية (ألف)

MANPOWER & LABOR FORCE			القوة البشرية وقوة العمل
Manpower (000's)	حجم القوة البشرية (ألف)
Male (%)	74.5	2011	ذكور (%)
Female (%)	25.5	2011	إناث (%)
Labor Force (000's)	11 794	2013	إجمالي قوة العمل (ألف)
Male (%)	73.1	2013	ذكور (%)
Female (%)	26.9	2013	إناث (%)
Unemployment Rate(15 years +) (%)	9.2	2013	معدل البطالة (15 سنة فأكثر) (%)
Male Unemployment Rate(%)	9.1	2013	معدل البطالة ذكور (%)
Female Unemployment Rate(%)	9.6	2013	معدل البطالة إناث (%)

LABOR FORCE BY OCCUPATION			قوة العمل حسب المهنة
Professional Tech. & Related Workers (%)	1.8	2013	أصحاب المهن الفنية والعملية ومن إليهم (%)
Administrative & Managerial Workers (%)	0.9	2013	المديرين والإداريين ومندوبي الأعمال (%)
Clerical & Related Workers (%)	المشتغلون بالكتابة ومن إليهم (%)
Sales Workers (%)	21.6	2013	المشتغلون بأعمال البيع ومن إليهم (%)
Service Workers (%)	38.8	2013	المشتغلون بأعمال الخدمات (%)
Agriculture, Animal Husbandry & Forestry Workers, Fisherman & Hunters(%)	36.9	2013	المشتغلون بأعمال الإنتاج ومن إليهم
Production & Related Workers, Transport Equipt. Operators & Labourer(%)	وعمال تشغيل وسائل النقل والعتالون (%)
Workers not classifiable by occupat.(%)	أصحاب مهن غير واضحة التوصيف (%)
Unemployed (%)	متعطل (%)
Not Stated (%)	غير مبين (%)

AGRICULTURE			الزراعة
Cultivated Area (000's Hectare)	9 104	2011	الرقعة الزراعية (ألف هكتار)
Forest Area (000's Hectare)	4 364	2011	مساحة الغابات (ألف هكتار)
Vegetable Production (000's Ton)	5 450	2011	إنتاج الخضروات (ألف طن)
Fruit Production (000's Ton)	3 382	2011	إنتاج الفواكه (ألف طن)
Wheat Production (000's Ton)	6 018	2011	إنتاج القمح (ألف طن)
Barley Production (000's Ton)	2 318	2011	إنتاج الشعير (ألف طن)
Red Meat Production (000's Ton)	440	2011	إنتاج اللحوم الحمراء (ألف طن)
Poultry Meat Production (000's Ton)	590	2011	إنتاج لحوم النواجن (ألف طن)
Eggs Production (Million Egg)	5 100	2011	إنتاج البيض (مليون بيضة)
Milk Production (Million liter)	1 589	2011	إنتاج الحليب (مليون لتر)

تابع - المملكة المغربية
Cont. - Kingdom of Morocco

TRANSPORT			النقل
Total Length of Roads (km)	41 419	2011	إجمالي أطوال الطرق (كم)
Number of Passengers' Cars	2 083 710	2011	عدد سيارات الركاب
Number of Goods' Vehicles	40 811	2011	عدد عربات البضائع
Number of Road Accidents	67 082	2011	عدد حوادث الطرق
Road Accidents Death	4 222	2011	عدد وفيات حوادث الطرق
Total Length of Railway Lines (km)	2 109	2011	أطوال المسكك الحديدية (كم)
No. of Vessels Entered at Seaports	عدد السفن القادمة في الموانئ
No. of Vessels Cleared at Seaports	عدد السفن المغادرة من الموانئ
Number of International Airports	18	2011	عدد المطارات الدولية
No. of Aircrafts Arriving at Airports	150 011	2011	عدد الطائرات القادمة في المطارات
No. of Aircrafts Departing from Airports	عدد الطائرات المغادرة من المطارات
Passengers Arriving at Airports (000's)	7 640	2011	الركاب القادمون في المطارات (ألف راكب)
Passengers Departing at Airports(000's)	7 791	2011	الركاب المغادرون من المطارات (ألف راكب)

TELECOMMUNICATION			الاتصالات
Number of Fixed Telephone Lines (000's)	3 516	2011	عدد الخطوط الهاتفية الثابتة (ألف)
Fixed Telephone Lines per 100 inhabitants	10.9	2011	عدد الخطوط الهاتفية الثابتة لكل 100 من السكان
No. of Mobile Cellular Subscribers (000's)	36 554	2011	عدد مشتركى الهاتف المحمول الخليوي (ألف)
Mobile Cellular Subscribers per 100 inhabitants	113.6	2011	عدد مشتركى الهاتف المحمول الخليوي لكل 100 من السكان
Number of Internet Subscribers (000's)	3 182	2011	عدد مشتركى الإنترنت (ألف)
Internet Subscribers per 100 inhabitants	9.9	2011	عدد مشتركى الإنترنت لكل 100 من السكان
Households who Own Personal Computer	عدد الأسر التي تملك جهاز كمبيوتر
Number of Post Offices	1 802	2011	عدد مكاتب البريد
Number of Post Boxes	270 868	2011	عدد صناديق البريد

HEALTH			الصحة
No of Hospitals	141	2011	عدد المستشفيات
No of Beds	27 326	2011	عدد الأسرة
Average Pop. Per Bed	1 180	2011	متوسط عدد السكان لكل سرير
Average Pop. Per Physician	1 638	2011	متوسط عدد السكان لكل طبيب
Average Pop. Per Dentist	8 015	2011	متوسط عدد السكان لكل طبيب أسنان
Average Pop. Per Pharmacist	متوسط عدد السكان لكل صيدلي
Average Pop. Per Nurse	1 912	2011	متوسط عدد السكان لكل ممرض/ممرضة
Number of Malaria Patients	262	2011	عدد مرضى الملاريا
Number of Tuberculosis(TB) Patients	27 425	2011	عدد مرضى السل
Number of Cancer Patients	عدد مرضى السرطان
Number of HIV Patients (AIDS)	460	2010	عدد حالات نقص المناعة البشرية (الإيدز)
One Year Child. Immunized Against Measles(%)	نسبة الأطفال الذين بلغوا سنة والملقحين ضد الحصبة
Ministry of Health Budget of Gov. Budget(%)	3.5	2011	موازنة وزارة الصحة من موازنة الحكومة (%)

تابع - المملكة المغربية
Cont. - Kingdom of Morocco

EDUCATION

التعليم

Illiteracy Percentage 15 Years and + (%)	43.9	2009	نسبة الأمية 15 سنة فأكثر (%)
Male (%)	68.4	2009	ذكور (%)
Female (%)	53.4	2009	إناث (%)
Ratio of Female to Male Literacy (%)	نسبة الإناث إلى الذكور من الملمين بالقراءة والكتابة (%)
Total Number of Students	7 282 372	2014/13	عدد طلبة المدارس في كافة المراحل
Kindergarten (%)	10.2	2014/13	رياض الأطفال (%)
Primary (%)	54.0	2014/13	ابتدائي (%)
Preparatory (%)	22.2	2014/13	إعدادي (%)
Secondary (%)	13.6	2014/13	ثانوي (%)
other (%)	...	2014/13	أخرى (%)
Ratio of Female to Male Kindergarten (%)	77.6	2014/13	نسبة الإناث إلى الذكور رياض الأطفال (%)
Ratio of Female to Male Primary (%)	95.4	2014/13	نسبة الإناث إلى الذكور ابتدائي (%)
Ratio of Female to Male Preparatory (%)	80.9	2014/13	نسبة الإناث إلى الذكور إعدادي (%)
Ratio of Female to Male Secondary (%)	90.2	2014/13	نسبة الإناث إلى الذكور ثانوي (%)
Number of Teachers	335 704	2014/13	عدد المدرسين
Number of Students Per Teacher	22	2014/13	عدد الطلاب لكل مدرس
Number of Classes	229 579	2014/13	عدد الفصول
Number of Students Per Class	32	2014/13	عدد الطلاب لكل فصل
No. of Students at High Education	541 027	2013/12	عدد الطلاب في التعليم الجامعي وما فوق
Ratio of Fem. to Male of Stud. at High Educat. (%)	92	2013/12	نسبة الإناث إلى الذكور في التعليم الجامعي وما فوق (%)
Ministry of Educat. Budget of Gov. Budget (%)	23.6	2010/09	موازنة وزارة التعليم من موازنة الحكومة (%)

TOURISM

السياحة

Number of Arrival Tourists (000's)	10 046	2013	عدد السياح القادمين (ألف)
Arabs (%)	51.4	2013	عرب (%)
Asians (Except Arabs) (%)	آسيويون (عدا العرب) (%)
Africans (Except Arabs) (%)	أفريقيون (عدا العرب) (%)
Europeans (%)	38.0	2013	أوروبيون (%)
Americans (%)	1.6	2013	أمريكيون (%)
Others (%)	9.0	2013	آخرون (%)
Number of Hotels	2 188	2011	عدد الفنادق
***** (%)	3.2	2011	***** (%)
**** (%)	7.8	2011	**** (%)
*** (%)	8.6	2011	*** (%)
** (%)	8.4	2011	** (%)
* (%)	8.5	2011	* (%)
Others (%)	63.5	2011	أخرى (%)
Number of Rooms in Hotels	86 387	2011	عدد الغرف بالفنادق
Number of Beds in Hotels	184 125	2011	عدد الأسرة بالفنادق
Average of Bed Occupancy (%)	40.0	2011	متوسط الإشغال للسريير (%)
Average Length of Tourists Stay (night)	3.1	2011	متوسط مدة الإقامة للسياح (ليلة)
Total Value of Tourism Receipts (Million \$)	6 355	2013	إجمالي قيمة العائدات السياحية (مليون دولار)

تابع - المملكة المغربية
Cont. - Kingdom of Morocco

CULTURE AND INFORMATION

				الثقافة والإعلام
Number of Sports Stadiums	عدد الملاعب الرياضية
Visitors to Museums and Archaeological Sites	إجمالي عدد الزائرين للمتاحف والأماكن الأثرية
Number of Magazines and Newspapers	عدد المجلات والصحف

ENERGY

				الطاقة
Crude Oil Reserve (billion barrels at EY)	0.001	2012	...	احتياطي النفط الخام (مليار برميل في نهاية السنة)
Crude Oil Production (000's barrel/day)	0.5	2012	...	إنتاج النفط الخام (ألف برميل/يوم)
Oil Consumption (000's barrel/day)	214.6	2012	...	استهلاك النفط (ألف برميل/يوم)
Crude Oil Exports (000's barrel/day)	صادرات النفط الخام (ألف برميل/يوم)
Natural Gas Reserve (billion m ³)	1.0	2012	...	احتياطي الغاز الطبيعي (مليار متر ³)
Natural Gas Production (million m ³)	إنتاج الغاز الطبيعي (مليون متر ³)
Natural Gas Consumption (000's BOE/day)	3.6	2012	...	استهلاك الغاز الطبيعي (ألف برميل مكافئ/يوم)
Electric Energy Production (Gw/H)	29 122	2012	...	إنتاج الطاقة الكهربائية (جيجا وات/ساعة)
Total Energy Consumption (Gw/H)	305	2012	...	إجمالي استهلاك الطاقة (جيجا وات/ساعة)
Consumption of Energy Per Capita (BOE)	نصيب الفرد في استهلاك الطاقة (برميل مكافئ/سنة)
Gasoline Production (000's barrel/day)	14	2011	...	إنتاج الغازولين (ألف برميل / يوم)
Gasoline Consumption (000's barrel/day)	استهلاك الغازولين (ألف برميل / يوم)

FOREIGN TRADE

				التجارة الخارجية
Total Exports (million dollars)	21 445	2012	...	إجمالي الصادرات (مليون دولار)
Exports to A.C. of Total Exports (%)	5.7	2012	...	الصادرات إلى الدول العربية من إجمالي الصادرات (%)
Total Imports (million dollars)	44 886	2012	...	إجمالي الواردات (مليون دولار)
Imports from A.C. of Total Imports (%)	15.0	2012	...	الواردات من الدول العربية من إجمالي الواردات (%)

Major Countries Exporting to (million dollars)

1- France	4 597	2012	...
2- Spain	3 524	2012	...
3- Brazil	1 263	2012	...
4- India	1 181	2012	...

أهم الدول المصدر إليها (مليون دولار)

1- فرنسا	...
2- أسبانيا	...
3- البرازيل	...
4- الهند	...

Major Count. importing from (million dollars)

1- Spain	5 912	2012	...
2- France	5 574	2012	...
3- China	2 969	2012	...
4- United States of America	2 866	2012	...

أهم الدول المستوردة منها (مليون دولار)

1- أسبانيا	...
2- فرنسا	...
3- الصين	...
4- الولايات المتحدة الأمريكية	...

Major Commodities Exported (million dollars)

1- Electrical machinery	3 063	2011	...
2- Fertilisers	2 319	2011	...
3- Clothing Not Knitted	2 259	2011	...
4- Inorganic chemical products	2 059	2011	...

أهم السلع المصدرة (مليون دولار)

1- آلات وأجهزة ومعدات كهربائية	...
2- أسمدة	...
3- البنية وتوابع البنية من غير مصنرات	...
4- منتجات كيميائية غير عضوية	...

Major Commodities Imported (million dollars)

1- Mineral fuels & mineral oils	11 221	2011	...
2- Nuclear reactors & boilers	4 093	2011	...
3- Electrical machinery	3 482	2011	...
4- Vehicles, Tractors And Parts	2 754	2011	...

أهم السلع المستوردة (مليون دولار)

1- وقود معدني وزيت معدني	...
2- مفاعلات نووية ومرآجل	...
3- آلات وأجهزة ومعدات كهربائية	...
4- سيارات وجارات وأجزاءها	...

تابع - المملكة المغربية
Cont. - Kingdom of Morocco

NATIONAL ACCOUNTS

GDP at Current Prices (Million \$)	107 177	2013	الناتج المحلي الإجمالي بالأسعار الجارية (مليون دولار)
Average GDP Per Capita (\$)	3 252	2013	متوسط نصيب الفرد من الناتج المحلي الإجمالي (\$)

الحسابات القومية

PUBLIC FINANCE

Government Revenues (Million \$)	30 363	2012	الإيرادات الحكومية (مليون دولار)
Government Expenditures (Million \$)	29 297	2012	التفقات الحكومية (مليون دولار)

المالية العامة

CONSUMER PRICE INDEX ⁽¹⁾

General Price Index (2006=100)	110.8	2012	الرقم القياسي العام (2006=100)
Annual Inflation Rate (%) ⁽²⁾	1.3	2012	معدل التضخم السنوي (%) ⁽²⁾

الرقم القياسي لأسعار المستهلكين ⁽¹⁾

EXCHANGE RATE AND CONVERSION FACTORS

National Currency =...U.S. Dollar (Exports)	0.115990	2012	وحدة عملة وطنية = ... دولار أمريكي (للصادرات)
National Currency =...U.S. Dollar (Imports)	0.116000	2012	وحدة عملة وطنية = ... دولار أمريكي (للواردات)
Exchange Rate National Currency=...U.S. \$	0.122699	2013	سعر الصرف وحدة عملة وطنية = ... دولار أمريكي

سعر الصرف ومعاملات التحويل

ENVIRONMENT & SUSTAINABLE DEVELOPMENT

Solid Waste Quantity (garbage)(Ton/day)	11 376	2003	كمية المخلفات الصلبة (القمامة) (طن/يوم)
Maximum Temperature C ⁰	درجة الحرارة العظمى م ⁰
Minimum Temperature C ⁰	درجة الحرارة الصغرى م ⁰
Maximum Relative Humidity (%)	الرطوبة النسبية(عظمى) (%)
Minimum Relative Humidity (%)	الرطوبة النسبية(صغرى) (%)
Maximum Quantity of Rainfall (mm)	2 295	2010/09	أعلى كمية أمطار (مم)
Minimum Quantity of Rainfall(mm)	8	2010/09	أدنى كمية أمطار (مم)
Maximum Wind Speed (Knot)	سرعة الرياح (الأعلى) (عقدة)
Minimum Wind Speed (Knot)	سرعة الرياح (الأدنى) (عقدة)

البيئة والتنمية المستدامة

(1) :Data for urban milieü

(2): Annual Change Rate of Consumer Price Index.

(2): معدل التغير السنوي في الرقم القياسي لأسعار المستهلكين.





الجمهورية الإسلامية الموريتانية
Islamic Republic of Mauritania



Calling Code: +222	رمز المكالمات الدولية :	Capital: Nouakchott	نواكشوط العاصمة :
Currency: Ouguiya (MRO)	العملة : أوقية	Area (Km²): 1 030 700	المساحة (كم ²):
Time zone: UTC +0	منطقة التوقيت :	From Tot. AC: 7.3%	من مساحة الوطن العربي :
LAS Membership: 1973/11/26	الانضمام إلى الجامعة:	Independence: 1960/11/28	الاستقلال:
Office National des Statistiques Website www.ons.mr		موقع المكتب الوطني للإحصاء	

POPULATION

السكان

Population (000's)	3 546	2014	عدد السكان (ألف نسمة)
0-14 Years (%)	39.1	2014	14-0 سنة (%)
15-24 Years (%)	20.6	2014	15-24 سنة (%)
25-49 Years (%)	29.0	2014	25-49 سنة (%)
50-59 Years (%)	5.8	2014	50-59 سنة (%)
60 Years and above (%)	5.5	2014	60 سنة فأكثر (%)
Sex Ratio (No. of males per 100 females)	99.9	2014	نسبة النوع (عدد الذكور لكل 100 أنثى)
Percentage of Urban Population (%)	48.3	2013	نسبة السكان في الحضر (%)
Non-Citizens Population (%)	نسبة السكان غير المواطنين (%)
Population Density (population per km ²)	3.4	2014	الكثافة السكانية (فرد/كم ²)
Annual Population Growth Rate (%)	2.8	2013	معدل النمو السنوي للسكان (%)
Pop. from Total Pop. of A.C.(%)	0.93	2014	نسبة السكان من جملة سكان الوطن العربي (%)
No. of Household (000's)	575.7	2013	عدد الأسر (ألف)
Average Household Size	6.1	2013	متوسط حجم الأسرة
Dependency Ratio (%)	92.7	2013	نسبة الإعالة (%)
Proportion of Pop. Below 1 \$ per day(%)	نسبة السكان الذين يقل دخلهم عن دولار واحد/يوم (%)

VITAL STATISTICS

الإحصاءات الحيوية

Crude Birth Rate (Per 1000 pop.)	32.0	2013	معدل المواليد الخام (لكل 1000 من السكان)
Crude Death Rate (Per 1000 pop.)	10.9	2013	معدل الوفيات الخام (لكل 1000 من السكان)
Rate of Natural Increase (Per 1000 pop.)	21.1	2013	معدل الزيادة الطبيعية (لكل 1000 من السكان)
Infant Mortality Rate (Per 1000 Live Births)	72.0	2013	معدل وفيات الأطفال الرضع (لكل 1000 مولود حي)
Under 5 Mortality Rate (Per 1000 Live Births)	115.0	2013	معدل وفيات الأطفال دون 5 من العمر (لكل 1000 مولود حي)
Maternal Mortality Rate(Per 100 000 Live Births)	582.0	2013	معدل وفيات الأمهات (لكل 100 000 مولود حي)
Life Expectancy at Birth (year)	60.3	2013	العمر المتوقع عند الولادة (سنة)
Male Life Expectancy	58.3	2013	العمر المتوقع عند الذكور
Female Life Expectancy	61.8	2013	العمر المتوقع عند الإناث
Total Fertility Rate	4.2	2013	معدل الخصوبة الكلي
Average Age at First Marriage	21.1	2013	متوسط السن عند الزواج الأول
Male Average Age at First Marriage	25.6	2013	متوسط سن الذكور عند الزواج الأول
Female Average Age at First Marriage	18.0	2013	متوسط سن الإناث عند الزواج الأول
Crude Marriage Rate (per 1000 pop.)	297.3	2013	معدل الزواج الخام (لكل 1000 من السكان)
Crude Divorce Rate (per 1000 pop.)	45.4	2013	معدل الطلاق الخام (لكل 1000 من السكان)

تابع - الجمهورية الإسلامية الموريتانية
Cont. - Islamic Republic of Mauritania

HOUSING	المساكن		
No. of Houses (000's)	576	2013	عدد المساكن (ألف)
Average No. of Rooms in a House	2	2013	متوسط عدد الغرف في المسكن
Houses Connected to Electricity Network (%)	41.1	2013	المساكن المتصلة بشبكة الكهرباء (%)
Houses Connected to Water Network (%)	25.4	2013	المساكن المتصلة بشبكة المياه (%)
Houses Connected to Sewage Network (%)	1.6	2013	المساكن المتصلة بشبكة الصرف الصحي (%)
Number of Residential buildings (000's)	565	2013	عدد المباني السكنية (ألف)
Number of Non Residential buildings (000's)	عدد المباني غير السكنية (ألف)

MANPOWER & LABOR FORCE	القوة البشرية وقوة العمل		
Manpower (000's)	1 910	2013	حجم القوة البشرية (ألف)
Male (%)	48.0	2013	ذكور (%)
Female (%)	52.0	2013	إناث (%)
Labor Force (000's)	842	2013	إجمالي قوة العمل (ألف)
Male (%)	75.8	2013	ذكور (%)
Female (%)	24.2	2013	إناث (%)
Unemployment Rate(15 years +)(%)	27.5	2013	معدل البطالة (15 سنة فأكثر) (%)

LABOR FORCE BY OCCUPATION	قوة العمل حسب المهنة		
Professional Tech. & Related Workers (%)	17.4	2012	أصحاب المهن الفنية والعملية ومن إليهم (%)
Administrative & Managerial Workers (%)	6.3	2012	المديرين والإداريين ومديرو الأعمال (%)
Clerical & Related Workers (%)	المشتغلون بالكتابة ومن إليهم (%)
Sales Workers (%)	2.2	2012	المشتغلون بأعمال البيع ومن إليهم (%)
Service Workers (%)	64.0	2012	المشتغلون بأعمال الخدمات (%)
Agriculture, Animal Husbandry & Forestry Workers, Fisherman & Hunters (%)	9.0	2012	المشتغلون بالزراعة والغابات وتربية الحيوانات وصيد البر والبحر (%)
Production & Related Workers, Transport Equipt. Operators & Labourer (%)	المشتغلون بأعمال الإنتاج ومن إليهم وعمال تشغيل وسائل النقل والعتالون (%)
Workers not classifiable by occupat. (%)	1.1	2012	أصحاب مهن غير واضحة التوصيف (%)
Unemployed (%)	متعطل (%)
Not Stated (%)	غير مبين (%)

AGRICULTURE	الزراعة		
Cultivated Area (000's Hectare)	332	2013	الرقعة الزراعية (ألف هكتار)
Forest Area (000's Hectare)	4 340	2011	مساحة الغابات (ألف هكتار)
Rice Production (000's Ton)	184	2013	إنتاج الأرز (ألف طن)
Sorghum Production (000's Ton)	130	2013	إنتاج الذرة الرفيعة (ألف طن)
Maize Production (000's Ton)	29	2013	إنتاج الذرة الشامية (ألف طن)
Fish Production (000's Ton)	285	2013	الإنتاج السمكي (ألف طن)
Poultry Meat Production (Ton)	6 900	2010	إنتاج لحوم الدواجن (طن)
Milk Production (000's Ton)	496	2010	إنتاج الحليب (ألف طن)

تابع - الجمهورية الإسلامية الموريتانية
Cont. - Islamic Republic of Mauritania

TRANSPORT			النقل
Total Length of Roads (km)	11 790	2012	إجمالي أطوال الطرق (كم)
Number of Passengers' Cars	14 254	2013	عدد سيارات الركاب
Number of Goods' Vehicles	10 200	2006	عدد عربات البضائع
Number of Road Accidents	653	2013	عدد حوادث الطرق
Road Accidents Death	130	2013	عدد وفيات حوادث الطرق
Total Length of Railway Lines (km)	853	2012	أطوال المسكك الحديدية (كم)
No. of Vessels Entered at Seaports	538	2013	عدد السفن القادمة في الموانئ
No. of Vessels Cleared at Seaports	387	2013	عدد السفن المغادرة من الموانئ
Number of International Airports	عدد المطارات الدولية
No. of Aircrafts Arriving at Airports	3 962	2012	عدد الطائرات القادمة في المطارات
No. of Aircrafts Departing from Airports	عدد الطائرات المغادرة من المطارات
Passengers Arriving at Airports (000's)	296	2012	الركاب القادمون في المطارات (ألف راكب)
Passengers Departing at Airports(000's)			الركاب المغادرون من المطارات (ألف راكب)

TELECOMMUNICATION			الاتصالات
Number of Fixed Telephone Lines (000's)	65	2012	عدد الخطوط الهاتفية الثابتة (ألف)
Fixed Telephone Lines per 100 inhabitants	1.9	2012	عدد الخطوط الهاتفية الثابتة لكل 100 من السكان
No. of Mobile Cellular Subscribers (000's)	4 025	2012	عدد مشتركى الهاتف المحمول الخليوي (ألف)
Mobile Cellular Subscribers per 100 inhabitants	119.1	2012	عدد مشتركى الهاتف المحمول الخليوي لكل 100 من السكان
Number of Internet Subscribers (000's)	6	2007	عدد مشتركى الإنترنت (ألف)
Internet Subscribers per 100 inhabitants	0.2	2007	عدد مشتركى الإنترنت لكل 100 من السكان
Households who Own Personal Computer	عدد الأسر التي تملك جهاز كمبيوتر
Number of Post Offices	8	2012	عدد مكاتب البريد
Number of Post Boxes	147 604	2012	عدد صناديق البريد

HEALTH			الصحة
No of Hospitals	67	2008	عدد المستشفيات
No of Beds	عدد الأسرة
Average Pop. Per Bed	متوسط عدد السكان لكل سرير
Average Pop. Per Physician	5 337	2012	متوسط عدد السكان لكل طبيب
Average Pop. Per Dentist	25 024	2012	متوسط عدد السكان لكل طبيب أسنان
Average Pop. Per Pharmacist	37 536	2012	متوسط عدد السكان لكل صيدلي
Average Pop. Per Nurse	1 430	2012	متوسط عدد السكان لكل ممرض/ممرضة
Number of Malaria Patients	13 085	2013	عدد مرضى الملاريا
Number of Tuberculosis(TB) Patients	894	2013	عدد مرضى السل
Number of Cancer Patients	عدد مرضى السرطان
Number of HIV Patients (AIDS)	7 248	2013	عدد حالات نقص المناعة البشرية (الإيدز)
One Year Child. Immunized Against Measles(%)	نسبة الأطفال الذين بلغوا سنة والملقحين ضد الحصبة
Ministry of Health Budget of Gov. Budget(%)	4.6	2013	موازنة وزارة الصحة من موازنة الحكومة (%)

تابع - الجمهورية الإسلامية الموريتانية
Cont. - Islamic Republic of Mauritania

EDUCATION

التعليم			
Illiteracy Percentage 15 Years and + (%)	37.9	2013	نسبة الأمية 15 سنة فأكثر (%)
Male (%)	32.0	2013	ذكور (%)
Female (%)	43.4	2013	إناث (%)
Ratio of Female to Male Literacy (%)	89.5	2013	نسبة الإناث إلى الذكور من الملمين بالقراءة والكتابة (%)
Total Number of Students	740 218	2013/12	عدد طلبة المدارس في كافة المراحل
Kindergarten (%)	رياض الأطفال (%)
Primary (%)	76.9	2013/12	ابتدائي (%)
Preparatory (%)	23.1	2013/12	إعدادي (%)
Secondary (%)	ثانوي (%)
Others (%)	أخرى (%)
Ratio of Female to Male Kindergarten(%)	نسبة الإناث إلى الذكور رياض الأطفال(%)
Ratio of Female to Male Primary(%)	101.8	2013/12	نسبة الإناث إلى الذكور ابتدائي (%)
Ratio of Female to Male Preparatory(%)	34.1	2013/12	نسبة الإناث إلى الذكور إعدادي(%)
Ratio of Female to Male Secondary(%)	نسبة الإناث إلى الذكور ثانوي(%)
Number of Teachers	23 945	2013/12	عدد المدرسين
Number of Students Per Teacher	31	2013/12	عدد الطلاب لكل مدرس
Number of Classes	18 316	2013/12	عدد الفصول
Number of Students Per Class	40	2013/12	عدد الطلاب لكل فصل
Number of Students at High Education	16 369	2009	عدد الطلاب في التعليم الجامعي وما فوق
Ratio of Fem.to Male of Stud. at High Educat.(%)	نسبة الإناث إلى الذكور في التعليم الجامعي وما فوق(%)
Ministry of Educat. Budget of Gov. Budget(%)	موازنة وزارة التعليم من موازنة الحكومة(%)

TOURISM

السياحة			
Number of hotel guests (000's)	10	2007/06	عدد نزلاء الفنادق (الف)
Arabs (%)	0.1	2007/06	عرب (%)
Asians (Except Arabs) (%)	...	2007/06	آسيويون (عدا العرب) (%)
Africans (Except Arabs) (%)	...	2007/06	أفريقيون (عدا العرب) (%)
Europeans (%)	98.3	2007/06	أوروبيون (%)
Americans (%)	...	2007/06	أمريكيون (%)
Others (%)	1.5	2007/06	آخرون (%)
Number of Hotels	عدد الفنادق
***** (%)	***** (%)
**** (%)	**** (%)
*** (%)	*** (%)
** (%)	** (%)
* (%)	* (%)
Others (%)	أخرى (%)
Number of Rooms in Hotels	عدد الغرف بالفنادق
Number of Beds in Hotels	عدد الأسرة بالفنادق
Average of Bed Occupancy	متوسط الإشغال للسوبر
Average Length of Tourists Stay (night)	متوسط مدة الإقامة للسياح (ليلة)
Total Value of Tourism Receipts (Million \$)	إجمالي قيمة العائدات السياحية (مليون دولار)

تابع - الجمهورية الإسلامية الموريتانية
Cont. - Islamic Republic of Mauritania

CULTURE AND INFORMATION

				الثقافة والإعلام
Number of Sports Stadiums		عدد الملاعب الرياضية
Visitors to Museums and Archaeological Sites		إجمالي عدد الزائرين للمتاحف والأماكن الأثرية
Number of Magazines and Newspapers	81	2012		عدد المجلات والصحف

ENERGY

				الطاقة
Crude Oil Reserve (billion barrels at EY)		احتياطي النفط الخام (مليار برميل في نهاية السنة)
Crude Oil Production (000's barrel/day)	7	2013		إنتاج النفط الخام (الف برميل/يوم)
Oil Consumption (000's BOE/day)	630	2013		استهلاك النفط (الف برميل مكافئ نفط / يوم)
Crude Oil Exports (000's barrel/day)	6.7	2013		صادرات النفط الخام (الف برميل/يوم)
Natural Gas Reserve (billion m ³)		احتياطي الغاز الطبيعي (مليار متر ³)
Natural Gas Production (million m ³)		إنتاج الغاز الطبيعي (مليون متر ³)
Natural Gas Consumption (000's BOE/day)	55	2013		استهلاك الغاز الطبيعي (الف برميل مكافئ نفط/يوم)
Electric Energy Production (Gw/H)	666	2013		إنتاج الطاقة الكهربائية (جيجا وات/ساعة)
Total Energy Consumption (Gw/H)	494	2013		إجمالي استهلاك الطاقة (جيجا وات/ساعة)
Consumption of Energy Per Capita (BOE)	1.3	2006		نصيب الفرد في استهلاك الطاقة (برميل مكافئ نفط)
Gasoline Production (000's barrel/day)	2	2011		إنتاج الغازولين (الف برميل / يوم)
Gasoline Consumption (000's barrel/day)	439	2013		استهلاك الغازولين (الف برميل / يوم)

FOREIGN TRADE

				التجارة الخارجية
Total Exports (million dollars)	2 685	2013		إجمالي الصادرات (مليون دولار)
Exports to A.C. of Total Exports (%)		إصدارات إلى الدول العربية من إجمالي الصادرات (%)
Total Imports (million dollars)	3 984	2013		إجمالي الواردات (مليون دولار)
Imports from A.C. of Total Imports (%)		الواردات من الدول العربية من إجمالي الواردات (%)

Major Count. Exporting to (million dollars) (without crude oil)			أهم الدول المصدر إليها (مليون دولار) (بدون النفط)
1- China	1 245	2013	1- الصين
2- Italy	159	2013	2- إيطاليا
3- Germany	123	2013	3- ألمانيا
4- Japan	105	2013	4- اليابان

Major Countries importing from (million dollars)			أهم الدول المستوردة منها (مليون دولار)
1- Hungary	813	2013	1- المجر
2- United Arab Emirates	754	2013	2- الإمارات
3- France	388	2013	3- فرنسا
4- Belgium	384	2013	4- بلجيكا

Major Commodities Exported (million dollars)			أهم السلع المصدرة (مليون دولار)
1- Iron	1 272	2013	1- معدن الحديد
2- Fish products	465	2013	2- منتجات سمكية
3- Gold	354	2013	3- الذهب
4- Copper	304	2013	4- النحاس

Major Commodities Imported (million dollars)			أهم السلع المستوردة (مليون دولار)
1- capital goods equipment	1 926	2013	1- مواد التجهيز
2- Petroleum products	803	2013	2- المنتجات النفطية
3- Food products	417	2013	3- منتجات غذائية
4- Building materials	235	2013	4- مواد بناء

تابع - الجمهورية الإسلامية الموريتانية
Cont. - Islamic Republic of Mauritania

NATIONAL ACCOUNTS			الحسابات القومية	
GDP at Current Prices (Million \$)	5 013	2012	الناتج المحلي الإجمالي بالأسعار الجارية (مليون دولار)	
Average GDP Per Capita (\$)	1 484	2012	متوسط نصيب الفرد من الناتج المحلي الإجمالي (\$)	

PUBLIC FINANCE			المالية العامة	
Government Revenues (Million \$)	1 659	2013	الإيرادات الحكومية (مليون دولار)	
Government Expenditures (Million \$)	1 480	2013	التفقات الحكومية (مليون دولار)	

CONSUMER PRICE INDEX			الرقم القياسي لأسعار المستهلكين	
General Price Index (2005=100)	196.2	2013	الرقم القياسي العام (2005=100)	
Annual Inflation Rate (%) ⁽¹⁾	4.1	2013	معدل التضخم السنوي (%) ⁽¹⁾	

EXCHANGE RATE AND CONVERSION FACTORS			سعر الصرف ومعاملات التحويل	
National Currency =...U.S. Dollar (Exports)	0.003326	2013	وحدة عملة وطنية = ... دولار أمريكي (للمصادرات)	
National Currency =...U.S. Dollar (Imports)	0.003326	2013	وحدة عملة وطنية = ... دولار أمريكي (للواردات)	
Exchange Rate National Currency=...U.S. \$	0.003326	2013	سعر الصرف وحدة عملة وطنية = ... دولار أمريكي	

ENVIRONMENT & SUSTAINABLE DEVELOPMENT			البيئة والتنمية المستدامة	
Solid Waste Quantity (garbage)(Ton)	كمية المخلفات الصلبة (القمامة) (طن)	
Maximum Temperature C ⁰	36.2	2010	درجة الحرارة العظمى م ⁰	
Minimum Temperature C ⁰	23.0	2010	درجة الحرارة الصغرى م ⁰	
Maximum Relative Humidity (%)	57.4	2010	الرطوبة النسبية(عظمى) (%)	
Minimum Relative Humidity (%)	26.5	2010	الرطوبة النسبية(صغرى) (%)	
Maximum Quantity of Rainfall (mm)	246.7	2010	اعلى كمية إمتطار (ملم)	
Minimum Quantity of Rainfall(mm)	ادنى كمية إمتطار (ملم)	
Maximum Wind Speed (Knot)	سرعة الرياح (الأعلى) (عقدة)	
Minimum Wind Speed (Knot)	سرعة الرياح (الأدنى) (عقدة)	

(1): Annual Change Rate of Consumer Price Index.

(1): معدل التغير السنوي في الرقم القياسي لأسعار المستهلكين.





الجمهورية اليمنية Republic of Yemen



Calling Code: +967	رمز المكالمات الدولية :	Capital: San'aa	العاصمة :
Currency: Yemeni Riyal	العملة : ريال يمني	Area (Km²): 555 000	المساحة (كم ²):
Time zone: UTC+3	منطقة التوقيت :	From Tot. AC: 3.9%	من مساحة الوطن العربي:
LAS Membership: 1945/3/22	الانضمام إلى الجامعة:	National Day: 26 ديسمبر و 14 أكتوبر	العيد الوطني:
Central Statistical Organisation Website www.cso-yemen.org		موقع الجهاز المركزي للإحصاء	

POPULATION

POPULATION	السكان		
Population (000's)	25 956	2014	عدد السكان (ألف نسمة)
0-14 Years (%)	41.4	2013	14-0 سنة (%)
15-24 Years (%)	22.6	2013	15-24 سنة (%)
25-49 Years (%)	27.2	2013	25-49 سنة (%)
50-59 Years (%)	4.5	2013	50-59 سنة (%)
60 Years and above (%)	4.4	2013	60 سنة فأكثر (%)
Sex Ratio (No. of males per 100 females)	103.7	2013	نسبة النوع (عدد الذكور لكل 100 أنثى)
Percentage of Urban Population (%)	28.9	2013	نسبة السكان في الحضر (%)
Non-Citizens Population (%)	نسبة السكان غير المواطنين (%)
Population Density (population per km ²)	46.8	2014	الكثافة السكانية (فرد/كم ²)
Annual Population Growth Rate (%)	2.8	2015-2010	معدل النمو السنوي للسكان (%)
Pop. from Total Pop. of A.C.(%)	6.80	2014	نسبة السكان من جملة سكان الوطن العربي (%)
No. of Household (000's)	3 533	2014	عدد الأسر (ألف)
Average Household Size	7.3	2014	متوسط حجم الأسرة
Dependency Ratio (%)	79.7	2013	نسبة الإعالة (%)
Proportion of Pop. Below 1 \$ per day(%)	نسبة السكان الذين يقل دخلهم عن دولار واحد/يوم (%)

VITAL STATISTICS

VITAL STATISTICS	الإحصاءات الحيوية		
Crude Birth Rate (Per 1000 pop.)	35.9	2015-2010	معدل المواليد الخام (لكل 1000 من السكان)
Crude Death Rate (Per 1000 pop.)	8.1	2015-2010	معدل الوفيات الخام (لكل 1000 من السكان)
Rate of Natural Increase (Per 1000 pop.)	27.8	2015-2010	معدل الزيادة الطبيعية (لكل 1000 من السكان)
Infant Mortality Rate (Per 1000 Live Births)	68.3	2015-2010	معدل وفيات الأطفال الرضع (لكل 1000 مولود حي)
Under 5 Mortality Rate (Per 1000 Live Births)	86.4	2015-2010	معدل وفيات الأطفال دون 5 من العمر (لكل 1000 مولود حي)
Maternal Mortality Rate(Per 100 000 Live Births)	معدل وفيات الأمهات (لكل 100 000 مولود حي)
Life Expectancy at Birth (year)	63.0	2015-2010	العمر المتوقع عند الولادة (سنة)
Male Life Expectancy	62.1	2015-2010	العمر المتوقع عند الذكور
Female Life Expectancy	63.9	2015-2010	العمر المتوقع عند الإناث
Total Fertility Rate	4.9	2015-2010	معدل الخصوبة الكلي
Average Age at First Marriage	23.8	2004	متوسط السن عند الزواج الأول
Male Average Age at First Marriage	25.5	2004	متوسط سن الذكور عند الزواج الأول
Female Average Age at First Marriage	22.1	2004	متوسط سن الإناث عند الزواج الأول
Crude Marriage Rate (per 1000 pop.)	46.5	2004	معدل الزواج الخام (لكل 1000 من السكان)
Crude Divorce Rate (per 1000 pop.)	1.1	2004	معدل الطلاق الخام (لكل 1000 من السكان)

تابع - الجمهورية اليمنية
Cont. - Republic of Yemen

HOUSING	المساكن		
No. of Houses (census) (000's)	3 533	2012	عدد المساكن (تعداد) (ألف)
Average No. of Rooms in a House	متوسط عدد الغرف في المسكن
Houses Connected to Electricity Network (%)	48.8	2010	المساكن المتصلة بشبكة الكهرباء (%)
Houses Connected to Water Network (%)	40.8	2010	المساكن المتصلة بشبكة المياه (%)
Houses Connected to Sewage Network (%)	16.6	2010	المساكن المتصلة بشبكة الصرف الصحي (%)
Number of Residential buildings (000's)	2 620	2004	عدد المباني السكنية (ألف)
Number of Non Residential buildings (000's)	215	2004	عدد المباني غير السكنية (ألف)

MANPOWER & LABOR FORCE	القوة البشرية وقوة العمل		
Manpower (000's)(15 years +)	13 347	2010	حجم القوة البشرية (ألف) (15 سنة فأكثر)
Male (%)	50.4	2010	ذكور (%)
Female (%)	49.6	2010	إناث (%)
Labor Force (000's)	5 072	2010	إجمالي قوة العمل (ألف)
Male (%)	87.3	2010	ذكور (%)
Female (%)	12.7	2010	إناث (%)
Unemployment Rate(15 years +) (%)	17.8	2010	معدل البطالة (15 سنة فأكثر) (%)
Male Unemployment Rate(%)	12.4	2010	معدل البطالة ذكور (%)
Female Unemployment Rate(%)	54.6	2010	معدل البطالة إناث (%)

LABOR FORCE BY OCCUPATION	قوة العمل حسب المهنة		
Professional Tech. & Related Workers (%)	10.2	2006/05	أصحاب المهن الفنية والعملية ومن إليهم (%)
Administrative & Managerial Workers (%)	6.8	2006/05	المديرين والإداريين ومديرو الأعمال (%)
Clerical & Related Workers (%)	2.9	2006/05	المشتغلون بالكتابة ومن إليهم (%)
Sales Workers (%)	15.1	2006/05	المشتغلون بأعمال البيع ومن إليهم (%)
Service Workers (%)	المشتغلون بأعمال الخدمات (%)
Agriculture, Animal Husbandry & Forestry Workers, Fisherman & Hunters(%)	32.6	2006/05	المشتغلون بالزراعة والغابات وتربية الحيوانات وصيد البر والبحر (%)
Production & Related Workers, Transport Equipt. Operators & Labourer(%)	6.1	2006/05	المشتغلون بأعمال الإنتاج ومن إليهم وعمال تشغيل وسائل النقل والعتالون (%)
Workers not classifiable by occupat.(%)	1.7	2006/05	أصحاب مهن غير واضحة التوصيف (%)
Unemployed (%)	16.1	2006/05	متعطل (%)
Not Stated (%)	8.6	2006/05	غير مبين (%)

AGRICULTURE	الزراعة		
Cultivated Area (000's Hectare)	1 452	2013	الرقعة الزراعية (ألف هكتار)
Forest Area (000's Hectare)	مساحة الغابات (ألف هكتار)
Vegetable Production (000's Ton)	1 032	2013	إنتاج الخضروات (ألف طن)
Fruit Production (000's Ton)	999	2013	إنتاج الفواكه (ألف طن)
Wheat Production (000's Ton)	233	2013	إنتاج القمح (ألف طن)
Barley Production (000's Ton)	34	2013	إنتاج الشعير (ألف طن)
Red Meat Production (000's Ton)	186	2013	إنتاج اللحوم الحمراء (ألف طن)
Poultry Meat Production (000's Ton)	166	2013	إنتاج لحوم النواجن (ألف طن)
Eggs Production (Million Egg)	1 296	2013	إنتاج البيض (مليون بيضة)
Milk Production (000's Ton)	356	2013	إنتاج الحليب (ألف طن)

تابع - الجمهورية اليمنية
Cont. - Republic of Yemen

TRANSPORT			النقل
Total Length of Roads (km)	17 080	2013	إجمالي أطوال الطرق (كم)
Number of Passengers' Cars	73 655	2013	عدد سيارات الركاب
Number of Goods' Vehicles	17 676	2013	عدد عربات البضائع
Number of Road Accidents	8 962	2013	عدد حوادث الطرق
Road Accidents Death	2 494	2013	عدد وفيات حوادث الطرق
Total Length of Railway Lines (km)	أطوال المسكك الحديدية (كم)
No. of Vessels Entered at Seaports	2 152	2011	عدد السفن القادمة في الموانئ
No. of Vessels Cleared at Seaports	عدد السفن المغادرة من الموانئ
Number of International Airports	6	2011	عدد المطارات الدولية
No. of Aircrafts Arriving at Airports	34 886	2011	عدد الطائرات القادمة في المطارات
No. of Aircrafts Departing from Airports			عدد الطائرات المغادرة من المطارات
Passengers Arriving at Airports (000's)	1 285	2013	الركاب القادمون في المطارات (ألف راكب)
Passengers Departing at Airports(000's)	1 319	2013	الركاب المغادرون من المطارات (ألف راكب)

TELECOMMUNICATION			الإتصالات
Number of Fixed Telephone Lines (000's)	1 093	2013	عدد الخطوط الهاتفية الثابتة (ألف)
Fixed Telephone Lines per 100 inhabitants	4.3	2013	عدد الخطوط الهاتفية الثابتة لكل 100 من السكان
No. of Mobile Cellular Subscribers (000's)	17 423	2013	عدد مشتركى الهاتف المحمول الخليوي (ألف)
Mobile Cellular Subscribers per 100 inhabitants	69.0	2013	عدد مشتركى الهاتف المحمول الخليوي لكل 100 من السكان
Number of Internet Subscribers (000's)	1 093	2013	عدد مشتركى الإنترنت (ألف)
Internet Subscribers per 100 inhabitants	4.3	2013	عدد مشتركى الإنترنت لكل 100 من السكان
Households Who Use Computers at Home	43 309	2004	عدد الأسر التي تستخدم كمبيوتر داخل المنزل
Number of Post Offices	365	2013	عدد مكاتب البريد
Number of Post Boxes	42 941	2013	عدد صناديق البريد

HEALTH			الصحة
No of Hospitals	424	2013	عدد المستشفيات
No of Beds	16 851	2013	عدد الأسرة
Average Pop. Per Physician	3 744	2013	متوسط عدد السكان لكل طبيب
Average Pop. Per Dentist	37 664	2013	متوسط عدد السكان لكل طبيب أسنان
Average Pop. Per Pharmacist	14 289	2013	متوسط عدد السكان لكل صيدلي
Average Pop. Per Nurse	1 952	2013	متوسط عدد السكان لكل ممرض/ممرضة
Number of Malaria Patients	149 443	2013	عدد مرضى الملاريا
Number of Tuberculosis(TB) Patients	9 802	2013	عدد مرضى السل
Number of Cancer Patients	عدد مرضى السرطان
Number of HIV Patients (AIDS)	232	2013	عدد حالات فيروس نقص المناعة البشرية (الإيدز)
One Year Child. Immunized Against Measles(%)	نسبة الأطفال الذين بلغوا سنة والملقحين ضد الحصبة
Ministry of Health Budget of Gov. Budget(%) ⁽¹⁾	23.0	2010	موازنة وزارة الصحة من موازنة الحكومة (%) ⁽¹⁾

(1) : Estimated Data

(1) : بيانات تقديرية.

تابع - الجمهورية اليمنية
Cont. - Republic of Yemen

EDUCATION

التعليم

Illiteracy Percentage 15 Years and + (%)	40.7	2006/05	نسبة الأمية 15 سنة فأكثر (%)
Male (%)	21.3	2006/05	ذكور (%)
Female (%)	60.0	2006/05	إناث (%)
Ratio of Female to Male Literacy (%)	33.6	2006/05	نسبة الإناث إلى الذكور من الملمين بالقراءة والكتابة (%)
Total Number of Students	5 660 744	2013/12	عدد طلبة المدارس في كافة المراحل
Kindergarten (%)	0.5	2013/12	رياض الأطفال (%)
Basic (%)	87.3	2013/12	أساسي (%)
Secondary (%)	12.2	2013/12	ثانوي (%)
other (%)	...	2013/12	أخرى (%)
Ratio of Female to Male Basic (%)	85.1	2013/12	نسبة الإناث إلى الذكور رياض الأطفال (%)
Ratio of Female to Male Primary (%)	77.6	2013/12	نسبة الإناث إلى الذكور أساسي (%)
Ratio of Female to Male Secondary (%)	66.1	2013/12	نسبة الإناث إلى الذكور ثانوي (%)
Number of Teachers	223 365	2013/12	عدد المدرسين
Number of Students Per Teacher	25	2013/12	عدد الطلاب لكل مدرس
Number of Classes	129 488	2013/12	عدد الفصول
Number of Students Per Class	44	2013/12	عدد الطلاب لكل فصل
No. of Students at High Education	274 886	2013/12	عدد الطلاب في التعليم الجامعي وما فوق
Ratio of Fem. to Male of Stud. at High Educat. (%)	43.0	2012/11	نسبة الإناث إلى الذكور في التعليم الجامعي وما فوق (%)
Ministry of Educat. Budget of Gov. Budget (%)	16.0	2012/11	موازنة وزارة التعليم من موازنة الحكومة (%) (تقديرية)

TOURISM

السياحة

Number of hotel guests (000's)	1 323	2013	عدد نزلاء الفنادق (الف)
Arabs (%) ⁽¹⁾	53.0	2013	عرب (%) (1)
Asians (Except Arabs) (%)	4.3	2013	آسيويون (عدا العرب) (%)
Africans (Except Arabs) (%)	1.6	2013	أفريقيون (عدا العرب) (%)
Europeans (%)	1.3	2013	أوروبيون (%)
Americans (%)	2.3	2013	أمريكيون (%)
Others (%)	37.5	2013	آخرون (%)
Number of Hotels	1 479	2010/09	عدد الفنادق
**** (%)	1.5	2010/09	**** (%)
**** (%)	4.8	2010/09	**** (%)
*** (%)	10.1	2010/09	*** (%)
** (%)	8.5	2010/09	** (%)
** (%)	35.2	2010/09	** (%)
* (%)	40.0	2010/09	* (%)
Number of Ro Others (%)	33 866	2010/09	عدد الغرف بالفنادق أخرى (%)
Number of Beds in Hotels	75 793	2010/09	عدد الأسرة بالفنادق
Average of Bed Occupancy	متوسط الإشغال للمبيت
Average Length of Tourists Stay (night)	8.2	2013	متوسط مدة الإقامة للسياح (ليلة)
Total Value of Tourism Receipts (Million \$)	940	2013	إجمالي قيمة العائدات السياحية (مليون دولار)

(1) : Data Include 47.7% of Expatriates Yemeni.

(1) : البيانات تشمل اليمنيين المغتربين ونسبتهم 47.7%.

تابع - الجمهورية اليمنية
Cont. - Republic of Yemen

CULTURE AND INFORMATION

Number of Sports Stadiums	181	2013
Visitors to Museums and Archaeological Sites	136 775	2012
Number of Magazines and Newspapers	294	2013

الثقافة والإعلام

عدد الملاعب الرياضية		
إجمالي عدد الزائرين للمتاحف والأماكن الأثرية		
عدد المجلات والصحف		

ENERGY

Crude Oil Reserve (billion barrels at EY)	2.7	2010
Crude Oil Production (000's barrel/day)	190	2011
Oil Consumption (000's BOE/day)	168	2011
Crude Oil Exports (000's barrel/day)	248	2005
Natural Gas Reserve (billion m ³ at EY)	479	2011
Natural Gas Production (000's Ton)
Natural Gas Consumption (000's BOE/day)
Electric Energy Production (Gw / H)	6 580	2012
Total Energy Consumption (000's BOE/day)	168	2011
Consumption of Energy Per Capita (BOE)	2.1	2006
Gasoline Production (000's barrel/day)	14	2011
Gasoline Consumption (000's barrel/day)	36	2011

الطاقة

احتياطي النفط الخام (مليار برميل في نهاية السنة)		
إنتاج النفط الخام (ألف برميل/يوم)		
استهلاك النفط (ألف برميل مكافئ نفط / يوم)		
صادرات النفط الخام (ألف برميل / يوم)		
احتياطي الغاز الطبيعي (مليار متر ³ نهاية السنة)		
إنتاج الغاز الطبيعي (ألف طن)		
استهلاك الغاز الطبيعي (ألف برميل مكافئ نفط/يوم)		
إنتاج الطاقة الكهربائية (جيجا وات / ساعة)		
إجمالي استهلاك الطاقة (ألف برميل مكافئ نفط/يوم)		
نصيب الفرد في استهلاك الطاقة (برميل مكافئ نفط)		
إنتاج الغازولين (ألف برميل / يوم)		
استهلاك الغازولين (ألف برميل / يوم)		

FOREIGN TRADE

Total Exports (million dollars)	7 279	2013
Exports to A.C. of Total Exports (%)	19.1	2013
Total Imports (million dollars)	13 430	2013
Imports from A.C. of Total Imports (%)	40.7	2013

التجارة الخارجية

إجمالي الصادرات (مليون دولار)		
الصادرات إلى الدول العربية من إجمالي الصادرات (%)		
إجمالي الواردات (مليون دولار)		
الواردات من الدول العربية من إجمالي الواردات (%)		

Major Countries Exporting to (million dollars)

1- China	1 697	2013
2- Thailand	1 386	2013
3- Korea , South	892	2013
4- India	542	2013

أهم الدول المصدر إليها (مليون دولار)

1- الصين		
2- تايلاند		
3- كوريا الجنوبية		
4- الهند		

Major Countries importing from (million dollars)

1- United Arab Emirates	2 992	2013
2- Saudi Arabia	1 150	2013
3- Netherlands	1 078	2013
4- China	965	2013

أهم الدول المستورد منها (مليون دولار)

1- الإمارات		
2- السعودية		
3- هولندا		
4- الصين		

Major Commodities Exported (million dollars)

1- Petroleum oils, crude	3 246	2013
2- Natural gas, liquefied	2 052	2013
3- Naphthalene	642	2013
4- Fuel oils (mazot)	264	2013

أهم السلع المصدرة (مليون دولار)

1- زيت نفط خام		
2- غاز طبيعي سائل		
3- نفتالين		
4- قيلول أويل (مازوت)		

Major Commodities Imported (million dollars)

1- Gas oils (solar) diesel oil	2 191	2013
2- Motor spirit (petrol)	1 410	2013
3- Durum wheat	1 029	2013
4- Fuel oils (mazot)	544	2013

أهم السلع المستوردة (مليون دولار)

1- غاز أويل (سولار) أو ديزل أويل		
2- بنزين		
3- حنطة (قمح) قاسية		
4- قيلول أويل (مازوت)		

تابع - الجمهورية اليمنية
Cont. - Republic of Yemen

NATIONAL ACCOUNTS			الحسابات القومية	
GDP at Current Prices (Million \$)	34 714	2013	الناتج المحلي الإجمالي بالأسعار الجارية (مليون دولار)	
Average GDP Per Capita (\$)	1 376	2013	متوسط نصيب الفرد من الناتج المحلي الإجمالي (\$)	

PUBLIC FINANCE			المالية العامة	
Government Revenues (Million \$)	9 988	2013	الإيرادات الحكومية (مليون دولار)	
Government Expenditures (Million \$)	13 049	2013	التفقات الحكومية (مليون دولار)	

CONSUMER PRICE INDEX			الرقم القياسي لأسعار المستهلكين	
General Price Index (Base Year 2008=100)	169.8	2013	الرقم القياسي العام (2008=100)	
Annual Inflation Rate (%) ⁽¹⁾	12.0	2013	معدل التضخم السنوي (%) ⁽¹⁾	

EXCHANGE RATE AND CONVERSION FACTORS			سعر الصرف ومعاملات التحويل	
National Currency =...U.S. Dollar (Exports)	0.004650	2013	وحدة عملة وطنية = ... دولار أمريكي (للمصادر)	
National Currency =...U.S. Dollar (Imports)	0.004650	2013	وحدة عملة وطنية = ... دولار أمريكي (للواردات)	
Exchange Rate National Currency=...U.S. \$	0.004654	2013	سعر الصرف وحدة عملة وطنية = ...دولار أمريكي	

ENVIRONMENT & SUSTAINABLE DEVELOPMENT			البيئة والتنمية المستدامة	
Solid Waste Quantity (garbage)(Ton)	3 951 669	2013	كمية المخلفات الصلبة (القمامة) (طن)	
Maximum Temperature C ⁰	44	2013	درجة الحرارة العظمى م ⁰	
Minimum Temperature C ⁰	2	2013	درجة الحرارة الصغرى م ⁰	
Maximum Relative Humidity (%)	69	2013	الرطوبة النسبية (عظمى) (%)	
Minimum Relative Humidity (%)	21	2013	الرطوبة النسبية (صغرى) (%)	
Maximum Quantity of Rainfall (mm)	1 061	2013	اعلى كمية إمتطار (ملم)	
Minimum Quantity of Rainfall (mm)	16	2012	ادنى كمية إمتطار (ملم)	
Maximum Wind Speed (Knot)	18.4	2013	سرعة الرياح (الأعلى) (عقدة)	
Minimum Wind Speed (Knot)	4.5	2013	سرعة الرياح (الأدنى) (عقدة)	

(1): Annual Change Rate of Consumer Price Index.

(1): معدل التغير السنوي في الرقم القياسي لأسعار المستهلكين.



بعض الإحصاءات الدولية Some International Statistics

POPULATION			السكان
Area of the World (000 km ²)	141 003	2014	مساحة العالم (ألف كم ²)
World Population (000's)	7 243 784	2014	عدد سكان العالم (ألف)
Population Density (Pop. per km ²)	51.4	2014	الكثافة السكانية (فرد/كم ²)
Percentage of Urban Population in the World (%)	53.6	2014	نسبة سكان الحضر في العالم (%)
Sex ratio (males per 100 females)	101.7	2014	نسبة النوع (عدد الذكور لكل 100 أنثى)
	2014	النسبة من العالم %From World	
Total Population of Arab Countries (000's)	381 819	5.3	عدد سكان الدول العربية (ألف)
Total European Population (000's)	52 682	0.7	عدد سكان الدول الأوروبية (ألف)
China Population (000's)	1 393 784	19.2	عدد سكان الصين (ألف)
India Population (000's)	1 267 402	17.5	عدد سكان الهند (ألف)
U.S.A. Population (000's)	326 373	4.5	عدد سكان الولايات المتحدة (ألف)

WORLD VITAL STATISTICS			الإحصاءات الحيوية في العالم
Number of Births (000's)	674 581	2010-2005	عدد المواليد (ألف)
Number of Deaths (000's)	272 492	2010-2005	عدد الوفيات (ألف)
Population Annual Growth Rate	1.2	2010-2005	معدل النمو السكاني السنوي
Natural Increase Rate (per 1000 inhab.)	12.0	2010-2005	معدل الزيادة الطبيعية (لكل 1000 من السكان)
Crude Birth Rate (per 1000 inhab.)	20.1	2010-2005	معدل المواليد الخام (لكل 1000 من السكان)
Crude Death Rate (per 1000 inhab.)	8.1	2010-2005	معدل الوفيات الخام (لكل 1000 من السكان)
Infant Mortality Rate (per 1000 live births)	42.3	2010-2005	معدل وفيات الأطفال الرضع (لكل 1000 مولود حي)
Life Expectancy at Birth	45.5	2010-2005	متوسط العمر المتوقع عند الولادة
Total Fertility Rate	2.5	2010-2005	معدل الخصوبة الكلي
Under-five mortality (per 1,000 live births)	59.1	2010-2005	وفيات الأطفال دون الخامسة (لكل 1000 مولود حي)

WORLD LABOUR FORCE			قوة العمل في العالم
Total Labour Force (000's)	3 417 573	2014	إجمالي قوة العمل (ألف)
Percentage Female Labour Force (%)	36.7	2014	نسبة الإناث في قوة العمل (%)

INTERNATIONAL TRADE		التجارة الدولية	
Exports 2013 (million dollars)		القيمة	النسبة من العالم
		Value	%From World
Total World Exports	18 459 043	100.0	إجمالي الصادرات العالمية
Total Arab Countries Exports	1 368 633	7.4	إجمالي صادرات الدول العربية
Total Europe Exports	6 904 921	37.4	إجمالي صادرات أوروبا
Total America Exports	3 129 403	17.0	إجمالي صادرات أمريكا
Total Asia Exports	6 340 794	34.4	إجمالي صادرات آسيا
Imports 2013 (million dollars)		الواردات 2013 (مليون دولار)	
Total World Imports	18 414 893	100.0	إجمالي الواردات العالمية
Total Arab Countries Imports	865 361	4.7	إجمالي واردات الدول العربية
Total Europe Imports	6 558 113	35.6	إجمالي واردات أوروبا
Total America Imports	3 911 827	21.2	إجمالي واردات أمريكا
Total Asia Imports	6 407 941	34.8	إجمالي واردات آسيا

تابع - بعض الإحصاءات الدولية
Cont. - Some International Statistics

ENERGY			الطاقة
World Crude Oil Production (000 Barrels/Day)	75 303	2012	إجمالي إنتاج النفط العالمي (ألف برميل/يوم)
A.C. Crude Oil Production	24 158	2012	إجمالي إنتاج النفط في الدول العربية
of which: A.C. OPEC members	21 714	2012	منها : الدول العربية أعضاء الأوبك
World Crude Oil Reserve (Million Barrels)	1 256 600	2012	إجمالي احتياطي النفط العالمي (مليون برميل)
A.C. Crude Oil Reserve	709 000	2012	إجمالي احتياطي النفط في الدول العربية
of which: A.C. OPEC Members	692 100	2012	منها : الدول العربية أعضاء الأوبك
World Natural Gas Production (Million m ³ /year ⁽¹⁾)	3 417 600	2012	إجمالي إنتاج الغاز الطبيعي العالمي (مليون م ³ /سنة) ⁽¹⁾
A.C. Natural Gas Production	604 900	2012	إجمالي إنتاج الغاز الطبيعي في الدول العربية
of which: A.C. OPEC Members	484 800	2012	منها : الدول العربية أعضاء الأوبك
World Natural Gas Reserve (billion m ³ /year)	192 367	2012	إجمالي احتياطي الغاز الطبيعي العالمي (مليار م ³ /سنة)
A.C. Natural Gas Reserve	53 886	2012	إجمالي احتياطي الغاز الطبيعي في الدول العربية
of which: A.C. OPEC Members	49 703	2012	منها : الدول العربية أعضاء الأوبك
World Electricity Production (Million KWh)	20 182 452	2009	إنتاج العالم من الطاقة الكهربائية (مليون كيلو وات)
TOURISM			السياحة
Total Tourists in the World (Million)	1086	2013	عدد السياح في العالم (مليون)
Total Value Receipts of the World (million\$)	1 075 000	2012	العائدات السياحية للعالم (مليون دولار)
Tourism Receipts of Some Countries (Million \$)			العائدات السياحية في بعض دول العالم (مليون دولار)
Tourism Receipts of USA	139 600	2013	العائدات السياحية للولايات المتحدة
Tourism Receipts of Spain	60 384	2013	العائدات السياحية لأسبانيا
Tourism Receipts of France	56 557	2013	العائدات السياحية لفرنسا
Tourism Receipts of China	51 664	2013	العائدات السياحية للصين
Tourism Receipts of Italy	43 835	2013	العائدات السياحية لإيطاليا
Major World Touristic Countries (000's)			أهم الدول السياحية العالمية (ألف)
Number of Tourist Arrivals in France	84 700	2013	عدد السياح القادمين في فرنسا
Number of Tourist Arrivals in USA	69 768	2013	عدد السياح القادمين الولايات المتحدة
Number of Tourist Arrivals in Spain	60 661	2013	عدد السياح القادمين في أسبانيا
Number of Tourist Arrivals in China	57 725	2013	عدد السياح القادمين في الصين
Number of Tourist Arrivals in Italy	47 704	2013	عدد السياح القادمين في إيطاليا
Major Arab Touristic Countries (000's)			أهم الدول السياحية العربية (ألف)
Number of Tourists Arrivals in Saudi Arabia	13 213	2013	عدد السياح القادمين في السعودية
Number of Tourists Arrivals in Morocco	10 046	2013	عدد السياح القادمين في المغرب
Number of Tourists Arrivals in Egypt	9 464	2013	عدد السياح القادمين في مصر
Number of Tourists Arrivals in Bahrain	9 161	2013	عدد السياح القادمين في البحرين
AGRICULTURE			الزراعة
Total Cereal Production (000's tons)	2 349 200	2012	إنتاج الحبوب (ألف طن)
Meat Production (000's tons)	301 800	2012	إنتاج اللحوم (ألف طن)
Fish Production (000's tons)	154 000	2011	إنتاج الأسماك (ألف طن)
NATIONAL ACCOUNTS			الحسابات القومية
GDP at Current prices (Million \$)	74 600 701	2013	الناتج المحلي الإجمالي بالأسعار الجارية (مليون \$)
Average GDP Per Capita (\$)	10 298	2013	متوسط نصيب الفرد من الناتج المحلي الإجمالي (\$)
GDP Real Rate of Growth	2.6	2013	معدل النمو الحقيقي للناتج المحلي

(1) : Marketed Natural Gas.

(1) : الغاز الطبيعي المسوق.

سعر الصرف لبعض العملات (عدد وحدات العملة لكل دولار امريكي) 2014
Exchange Rates (Currency Units per One U.S. \$) 2014

ARAB COUNTRIES			الدول العربية
Hashemite Kingdom of Jordan	0.71	Dinar	المملكة الأردنية الهاشمية
United Arab Emirates	3.67	Dirham	دولة الإمارات العربية المتحدة
Kingdom of Bahrain	0.38	Dinar	مملكة البحرين
Republic of Tunisia (2013)	1.65	Dinar	الجمهورية التونسية (2013)
People's Democratic Republic of Algeria	87.90	Dinar	الجمهورية الجزائرية الديمقراطية الشعبية
Republic of Djibouti	177.72	Franc	جمهورية جيبوتي
Kingdom of Saudi Arabia	3.75	Riyal	المملكة العربية السعودية
Republic of Sudan	5.97	Pound	جمهورية السودان
Syrian Arab Republic	196.04	Pound	الجمهورية العربية السورية
Democratic Republic of Somalia	24 300.00	Shilling	جمهورية الصومال الديمقراطية
Republic of Iraq	1 166.00	Dinar	جمهورية العراق
Sultanate of Oman	0.38	Rial	سلطنة عمان
State of Palestine	دولة فلسطين
State of Qatar	3.64	Riyal	دولة قطر
Republic Union of the Comoros	405.21	Franc	جمهورية القمر المتحدة
The State of Kuwait	0.29	Dinar	دولة الكويت
Republic of Lebanon	1 507.50	Pound	الجمهورية اللبنانية
Libya (2013)	1.25	Dinar	دولة ليبيا (2013)
Arab Republic of Egypt (2013)	6.94	Pound	جمهورية مصر العربية (2013)
Kingdom of Morocco	9.04	Dirham	المملكة المغربية
Islamic Republic of Mauritania (2013)	299.00	Ouguiya	الجمهورية الإسلامية الموريتانية (2013)
Republic of Yemen	214.89	Riyal	الجمهورية اليمنية

OTHER COUNTRIES IN THE WORLD			بعض دول العالم
European Union	0.82	Euro	الاتحاد الأوروبي
Australia	1.22	Dollar	استراليا
Denmark	6.12	Krone	الدانمرك
Sweden	7.74	Krona	السويد
China	6.12	Yuan	الصين
Mexico	14.72	peso	المكسيك
United kingdom	0.64	Pound Sterling	المملكة المتحدة
India	63.33	Rupee	الهند
Japan	120.64	Yen	اليابان
Brazil	2.66	Real	البرازيل
Turkey	2.32	New Lira	تركيا
South Africa	11.58	Rand	جنوب أفريقيا
Singapore	1.32	Dollar	سنغافورة
Canada	1.16	Dollar	كندا
Korea, south	1 099.20	Won	كوريا الجنوبية
New Zealand	1.28	Dollar	نيوزيلندا
Russian Federation	56.26	Ruble	روسيا الاتحادية

طريقة حساب بعض المؤشرات How to Calculate Some Indicators

$$\text{نسبة الجنس} = \frac{\text{عدد الذكور}}{\text{عدد الإناث}} * 100$$

$$\text{معدل المواليد الخام} = \frac{\text{عدد المواليد أحياء خلال سنة ميلادية}}{\text{عدد السكان في منتصف العام}} * 1000$$

$$\text{معدل الوفيات الخام} = \frac{\text{عدد الوفيات خلال سنة ميلادية}}{\text{عدد السكان في منتصف العام لنفس السنة}} * 1000$$

$$1- \text{معدل النمو السنوي للسكان} = \frac{\text{عدد السكان في التعداد الأخير} - \text{عدد السكان في التعداد السابق}}{\text{عدد السكان في التعداد السابق}} * 100$$

ما بين تعدادين

$$\text{او} = \text{معدل الزيادة الطبيعية} + \text{صافي الهجرة}$$

$$1- \text{معدل الزيادة الطبيعية} = \text{معدل المواليد الخام} - \text{معدل الوفيات الخام}$$

$$\text{الكثافة السكانية} = \frac{\text{عدد السكان}}{\text{المساحة الكلية للدولة}}$$

$$\text{متوسط حجم الأسرة} = \frac{\text{عدد السكان}}{\text{عدد الأسر}}$$

$$\text{نسبة الإعالة} = \frac{\text{عدد السكان في الفئة اقل من 15 سنة} + \text{عدد السكان في الفئة 65 فأكثر}}{\text{عدد السكان في الفئة العمرية (15:64)}}$$

$$\text{العمر المتوقع عند الولادة} = \frac{\text{إجمالي عدد السنوات التي يعيشها افراد مجموعة من المواليد}}{\text{عدد أفراد نفس المجموعة}}$$

$$\text{نسبة السكان الذين يقل دخلهم عن دولار واحد/يوم} = \frac{\text{عدد السكان الذين يقل دخلهم عن دولار/يوم}}{\text{مجموع عدد السكان}} * 100$$

$$\text{معدل الخصوبة الكلي} = \frac{\text{عدد المواليد الأحياء خلال السنة}}{\text{عدد الإناث في سن الحمل في منتصف السنة}} * 1000$$

$$\text{معدل وفيات الأمهات} = \frac{\text{عدد وفيات الأمهات بسبب الحمل والولادة خلال السنة}}{\text{عدد المواليد في نفس السنة (أحياء + موتى)}} * 100000$$

تابع - طريقة حساب بعض المؤشرات Cont. - How to Calculate Some Indicators

معدل وفيات الاطفال الرضع = $\frac{\text{عدد الوفيات دون السنة من العمر خلال السنة} * 1000}{\text{عدد المواليد أحياء في نفس السنة}}$

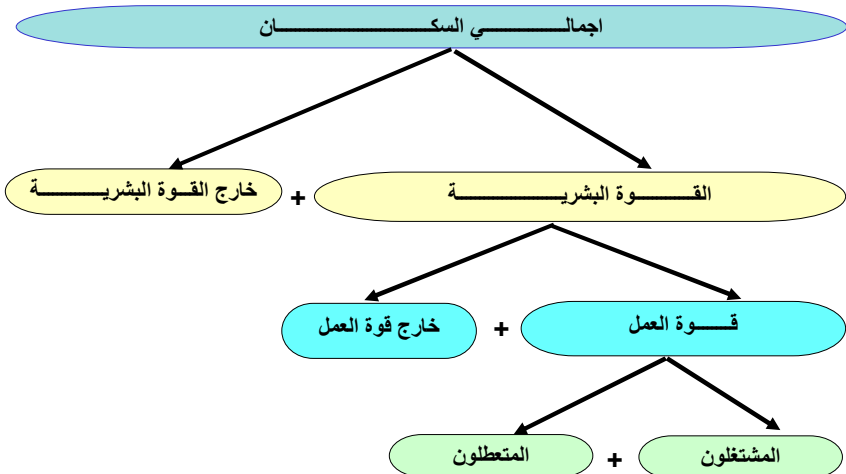
معدل وفيات الاطفال دون الـ 5 = $\frac{\text{عدد وفيات الاطفال دون سن الخامسة من العمر خلال السنة} * 1000}{\text{عدد الاطفال دون سن الخامسة من العمر في منتصف نفس السنة}}$

متوسط السن عند الزواج الاول = $\frac{\text{مجموع عدد سنوات العزوبية للذين يتزوجون قبل العمر 50 سنة}}{\text{مجموع عدد العزّاب الذين يتزوجون قبل العمر 50 سنة}}$

معدل الزواج الخام (لكل الف من السكان) = $\frac{\text{عدد حالات الزواج التي تمت خلال السنة} * 1000}{\text{عدد السكان في منتصف نفس السنة}}$

معدل الطلاق الخام (لكل الف من السكان) = $\frac{\text{عدد حالات الطلاق التي تمت خلال السنة} * 1000}{\text{عدد السكان في منتصف نفس السنة}}$

القوة البشرية = عدد السكان في الفئة العمرية من [15- 65] سنة، إضافة إلى الأفراد 65 سنة فأكثر ويعملون
خارج القوة البشرية = عدد السكان أقل من 15 سنة + عدد السكان 65 سنة فأكثر ولا يعملون
قوة العمل = المشتغلون + المتعطلون
خارج قوة العمل = عدد الأفراد القادرين على العمل ولكنهم لا يعملون ولا يبحثون عن عمل (مثل ربات البيوت والطلبة ونزلاء المصحات والمستشفيات ونزلاء السجون)
المشتغلون = عدد الأفراد الذين يباشرون عملاً متمراً سواء يعملون لحسابهم أو باجر أو بدون اجر أو لدى الغير
المتعطلون = عدد الأفراد القادرين على دخول سوق العمل ولكنهم لا يجدون العمل المتمر رغم رغبتهم فيه ويبحثهم عنه (المتعطّل لأول مرة + المتعطّل سبق له العمل)



تابع - طريقة حساب بعض المؤشرات
Cont. - How to Calculate Some Indicators

معدل البطالة = $\frac{\text{عدد المتعطلين خلال السنة}}{100 * \text{عدد قوة العمل (المشتغلون + المتعطلون) في نفس السنة}}$

متوسط عدد الغرف في المسكن = $\frac{\text{عدد الغرف}}{\text{عدد المساكن}}$

متوسط عدد السكان لكل صيدلي = $\frac{\text{عدد السكان في منتصف السنة}}{\text{عدد الصيدالاة في نفس السنة}}$

متوسط عدد السكان لكل طبيب = $\frac{\text{عدد السكان في منتصف السنة}}{\text{عدد أطباء الصحة في نفس السنة}}$

متوسط عدد السكان لكل سرير = $\frac{\text{عدد السكان في منتصف السنة}}{\text{مجموع عدد الأسرة بالمستشفيات والمصحات في نفس السنة}}$

نسبة الامية 15 سنة فاكتر = $\frac{\text{عدد الافراد الاميين الذين تبلغ اعمارهم 15 سنة فاكتر}}{100 * \text{مجموع عدد السكان 15 سنة فاكتر}}$

نسبة الإناث إلى الذكور (لمرحلة تعليمية) = $\frac{\text{عدد الطالبات الإناث في مرحلة تعليمية معينة}}{100 * \text{عدد الطلاب الذكور في نفس المرحلة التعليمية}}$

متوسط الإشغال للسرير في الفنادق = $\frac{\text{عدد الليالي السياحية خلال السنة}}{\text{عدد الأسرة في الفنادق في نفس السنة * 365 (يوم)}}$

نسبة إشغال السرير في الفنادق = $\frac{\text{متوسط إشغال السرير في الفنادق}}{100 * \text{عدد الأسرة في الفنادق في نفس السنة}}$

متوسط نصيب الفرد من الناتج المحلي الإجمالي = $\frac{\text{الناتج المحلي الإجمالي بالأسعار الجارية خلال السنة}}{\text{عدد السكان في منتصف نفس السنة}}$

معدل التضخم السنوي = $\frac{\text{الرقم القياسي لأسعار المستهلك للسنة الحالية - الرقم القياسي لأسعار المستهلك للسنة السابقة}}{100 * \text{الرقم القياسي لأسعار المستهلك للسنة السابقة}}$

جامعة الدول العربية
القطاع الاقصادى
إدارة الإحصاء وقواعد المعلومات
www.arabstat-economic.org